
КБ «Восточный Экспресс»

Опыт на рынке M&A

Ноябрь 2010

1 386 000 заемщиков

воспользовались розничными кредитами Банка

150 000 вкладчиков

доверили Банку свои сбережения

11 000 счетов

предприятий МСБ и предпринимателей обслуживается в Банке

7 000 кредитов

предоставлено Банком предприятиям МСБ и предпринимателям

464 отделений

покрывают всю территорию России

179 городов

с населением от 30 000 до 10 000 000 человек

16 сделок M&A

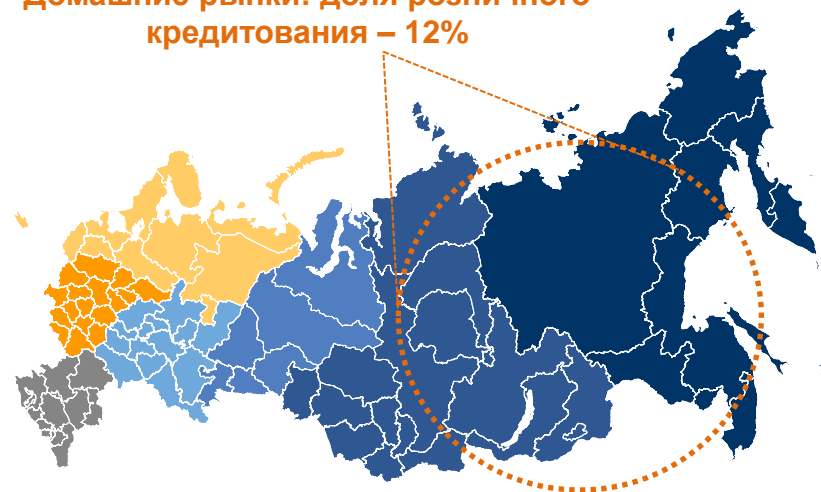
7 реализованных сделок в период с 2009 года


млрд. руб.	2008	2009	1П 2010
Активы	34,1	52,4	65,5
Капитал	5,7	7,4	7,8
Кредиты	25,4	37,5	50,8
Депозиты	18,5	41,1	48,5
Чистая прибыль	0,8	0,1	0,2

Источник: данные консолидированной отчетности Банка по МСФО


Федеральные округа РФ

Домашние рынки: доля розничного кредитования – 12%




 Является одним из крупнейших, динамично развивающихся розничных банков, а так же одним из самых узнаваемых брендов на территории Дальневосточного и Восточно-Сибирского рынков банковских розничных услуг.

 Входит в десятку крупнейших банков по размеру филиальной сети. ВЭБ занимает лидирующие позиции в Дальневосточном и Сибирском федеральных округах с долей рынка розничного кредитования порядка 12%.

 ВЭБ является лидером российского банковского сектора по темпам развития:

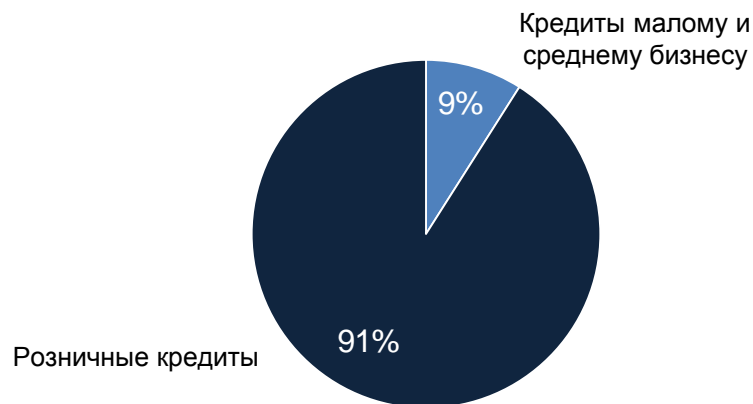
№1 среди ТОП 100 Российских банков по темпам развития за период 2006 – 2009 по оценкам аналитиков.

 На текущий момент в Банке работает более **6 000 сотрудников**.

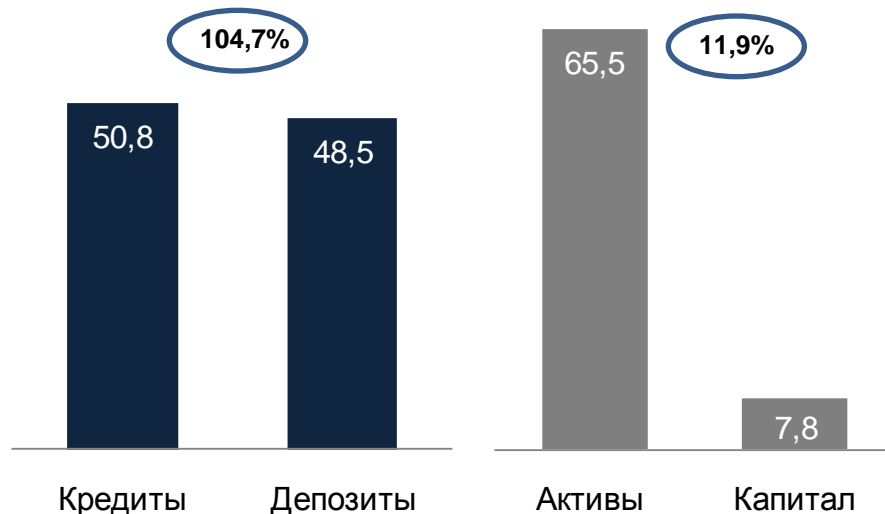
Рейтинг**	1П 2010
Чистые активы	Топ 48
Капитал	Топ 55
Сеть	Топ 10
Кредиты населению	Топ 20
Депозиты населения	Топ 19

**Рейтинги РБК и Интерфакс

Структура кредитного портфеля, июль 2010 г.



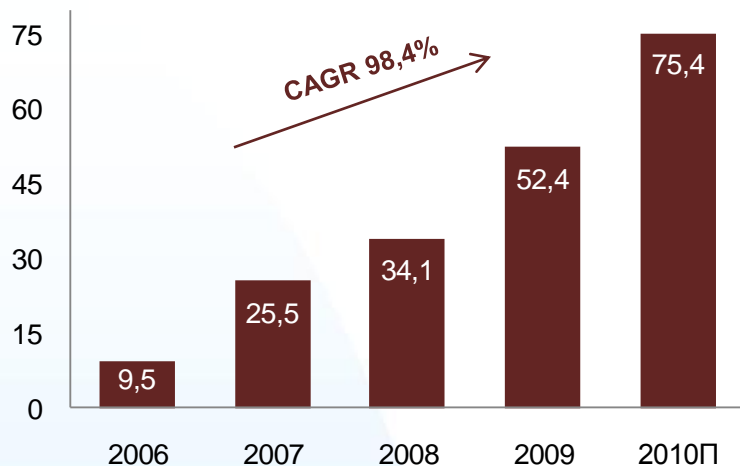
Основные статьи баланса по состоянию на 1П 2010 г.*, млрд. руб.



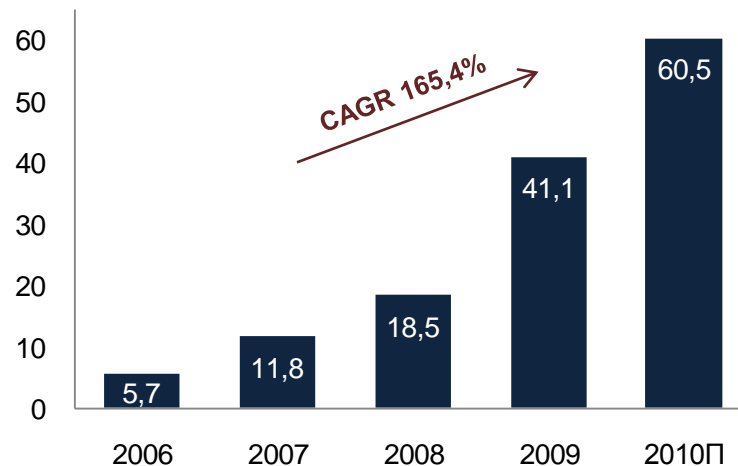
* Данные консолидированной финансовой отчетности Банка по МСФО

Основные показатели деятельности

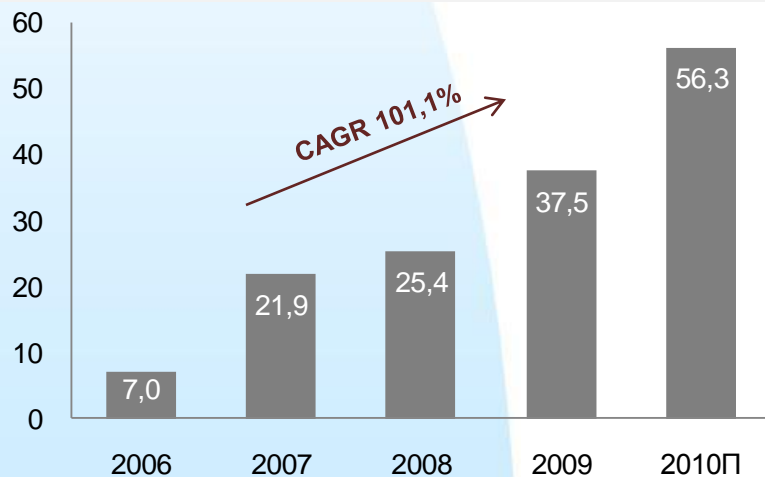
Динамика активов, млрд. руб.



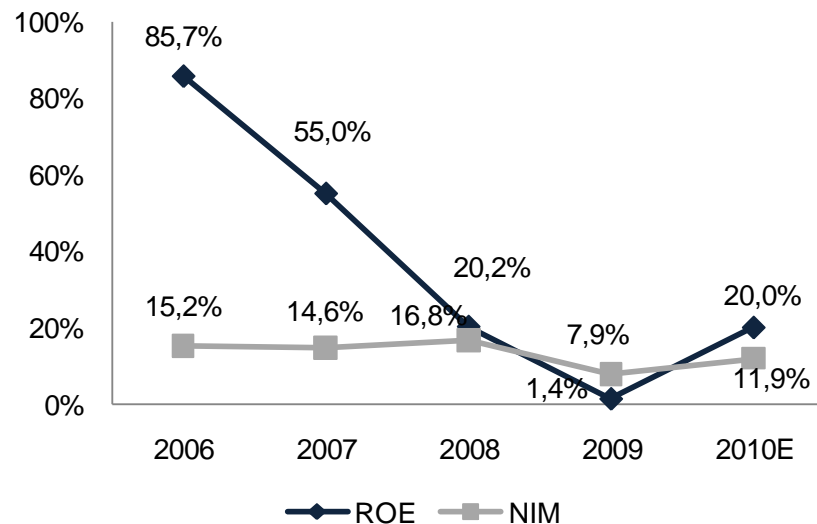
Динамика депозитов, млрд. руб.



Динамика кредитного портфеля, млрд. руб.



Динамика ROE и NIM



Источник: Данные Банка

Концентрация на региональных рынках



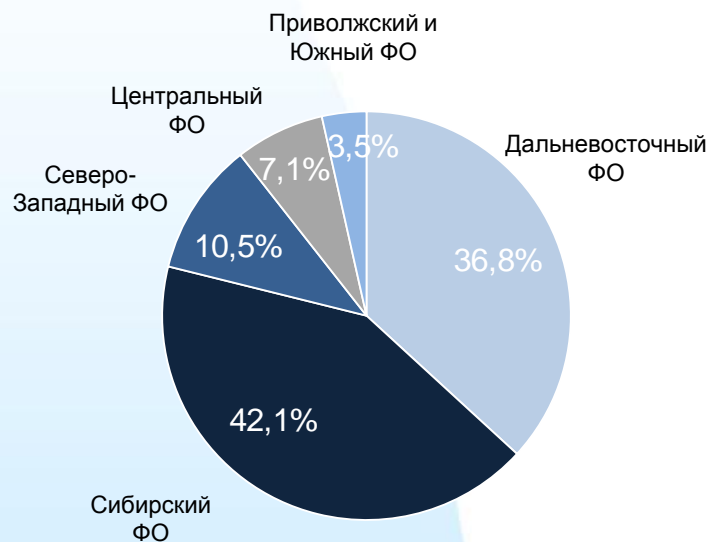
Банк Восточный Экспресс входит в десятку крупнейших банков по размеру филиальной сети:

– 464 отделений в 179 городах России.



Развитие филиальной сети происходит как путем открытия собственных офисов, так и путем присоединения региональных банков.

Структура кредитного портфеля по регионам, 1П 2010 г.



Источник: Данные Банка

Зона присутствия ВЭБ



Банк фокусирует свою деятельность на работе в регионах



Создание значимого игрока на российском рынке розничных банковских услуг



Развитие проекта по кредитованию малого и среднего бизнеса «на розничных принципах»



Поддержание операционной эффективности



Дальнейшая реализация стратегии интенсивного роста с помощью M&A



Создание сильного федерального бренда

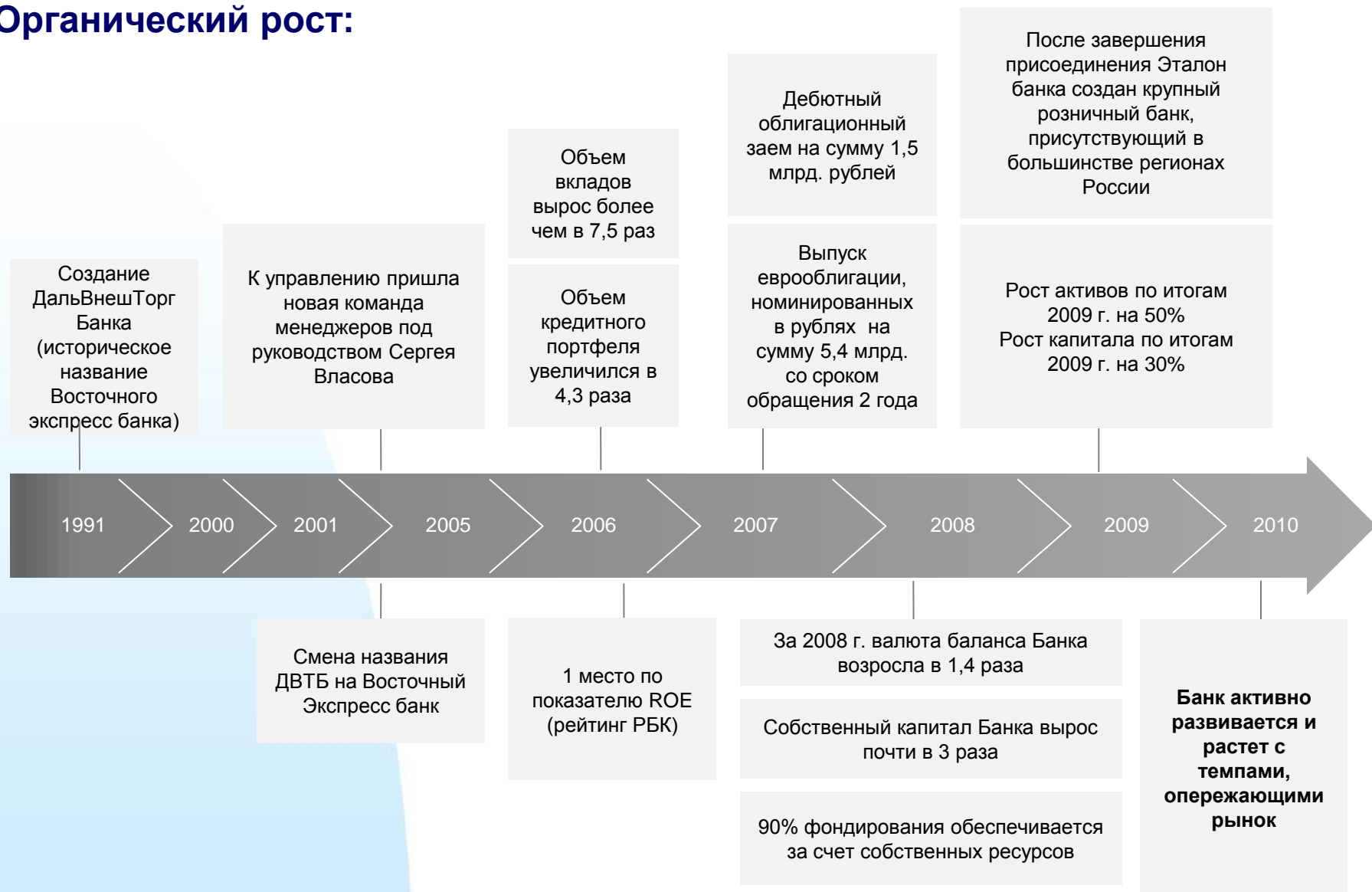


Создание крупного игрока в розничном сегменте и активного игрока в сегменте малого и среднего бизнеса



Платформа для консолидации банков средней капитализации

Органический рост:



Рост за счет M&A:

- Рост бизнеса Банка также происходит с помощью покупок и присоединений банков.
- M&A опыт Банка насчитывает 16 сделок, в том числе **9 покупок** и **7 присоединений**.



Опыт успешной реализации стратегии роста через M&A (1/2)

Июнь 2009

ЭТАЛОН БАНК

Показатели на момент принятия решения об объединении:

- Активы 12.3 млрд. рублей
- Капитал 1.9 млрд. рублей
- Объем кредитов 5.1 млрд. рублей
- Объем депозитов 4.6 млрд. рублей

В результате объединения сеть точек продаж Банка увеличилась на 32 отделения в Центральном федеральном округе.

Октябрь 2009

Банк Движение

Показатели на момент принятия решения об объединении:

- Активы 1.3 млрд. рублей
- Капитал 0.3 млрд. рублей
- Объем кредитов 1.0 млрд. рублей
- Объем депозитов 0.8 млрд. рублей

В результате объединения сеть точек продаж Банка увеличилась на 8 отделений.

Ноябрь 2009

КАМАБАНК

Показатели на момент приобретения:

- Активы 4.0 млрд. рублей
- Капитал 1.1 млрд. рублей
- Объем кредитов 2.8 млрд. рублей
- Объем депозитов 1.4 млрд. рублей

В результате объединения сеть точек продаж Банка увеличилась на 13 отделений в Поволжском федеральном округе.

Июль 2010

**ГОРОДСКОЙ
ИПОТЕЧНЫЙ БАНК**

Показатели на момент приобретения:

- Активы 2.8 млрд. рублей
- Капитал 2.3 млрд. рублей
- Объем кредитов 0.1 млрд. рублей
- Объем депозитов 0.1 млрд. рублей

В результате объединения сеть точек продаж Банка увеличилась на 22 отделения в шести федеральных округах.

Сентябрь 2010

РОСТПРОМСТРОЙБАНК

Показатели на момент принятия решения об объединении:

- Активы 4.5 млрд. рублей
- Капитал 1.3 млрд. рублей
- Объем кредитов 2.7 млрд. рублей
- Объем депозитов 1.6 млрд. рублей





В результате объединения сеть точек продаж Банка увеличилась на 16 отделений в ЮФО.

Состав акционеров усилился за счет вхождения IFC в капитал банка.

Декабрь 2010

Продолжение следует...

Стратегия приобретений и интеграций:

-  Стратегия Банка подразумевает создание крупного и самого эффективного игрока федерального уровня, специализирующегося на розничном сегменте и сегменте малого и среднего бизнеса;
-  Обладая масштабируемой операционной бизнес моделью и профессиональной командой с богатым опытом M&A, Банк способен проводить интеграцию приобретенных активов в минимальные сроки;
-  Банк приобретает региональных и нишевых игроков с комплиментарной сетью продаж и дифференцированной клиентской базой, консолидация с которыми позволяет получать положительный синергетический эффект;
-  Активность в области M&A позволяет Банку расти темпами значительно превышающими среднерыночными.

Спасибо за внимание!

Нифонтов Кирилл
Член Совета директоров
ОАО КБ «Восточный»
+7 (495) 780 51 05
kvnifontov@express-bank.ru