

Рынок Российских Облигаций

Новые горизонты развития

ГРУППА ММВБ



MICEX GROUP

9-10 декабря, 2010
Санкт-Петербург

Биржевые облигации – первые успехи



Источник: ММВБ


		2007	2008	2009	2010
допущено	эмитентов	9	15	30	57
	выпусков	2	57	145	202
размещено	эмитентов	--	3	16	46
	выпусков	--	15	29	79
размещено, млрд. руб.			16,5	143,6	319,9

Источник: ММВБ

2011 – Год Биржевых Облигаций

• Развитие инструмента

- ✓ доля коммерческих бумаг в США к ВВП ~ 5%
- ✓ доля биржевых облигаций в РФ к ВВП <1%



Источники: Росстат, U.S. Bureau of Economic Analysis, ММВБ

• Рост числа Эмитентов

• Прогноз - 2011

Объемы, млрд. руб.	Базовый	Оптимистичный
Первичное	420	500
Вторичное	1 094	1 925

Источник: ММВБ

* По состоянию на 01.12.2010

** Консервативный сценарий темпов роста

*** Оптимистический сценарий темпов роста



Биржевые облигации - практические шаги

Преимущества Инструмента

- Низкая стоимость
- Простота эмиссии
- Гибкая схема выпуска
- Прозрачные правила
- Использование в обеспечении

4 простых шага

- 1 **Листинг**
(акции или корп. облигации)
- 2 **Регистрация**
компании- 3 года
- 3 **Размещение** за 7 дней
- 4 **К торгам** на 8 день



Просто и быстро!

Биржевые облигации – развитие инструмента

- 1 Работа с потребностями Эмитентов
- 2 Дальнейшее упрощение процедуры
- 3 Диверсификация правил Листинга
- 4 Гибкая тарифная политика
- 5 Производные инструменты



***Рынок облигаций - это идеальная база
для развития других инструментов***

Производные инструменты

Кредитный СВОП

защита от дефолта эмитента

Инвестор



ОБЛИГАЦИЯ

премия

защита

Банк/Спекулянт



- Снятие кредитного риска с инвестора
- Повышение инвестиционного качества инструмента

- Профессиональная оценка принимаемого риска
- Получение дополнительного дохода

Рост ликвидности базового + появление нового рынка

Производные инструменты

Процентный фьючерс

защита от процентного риска

1

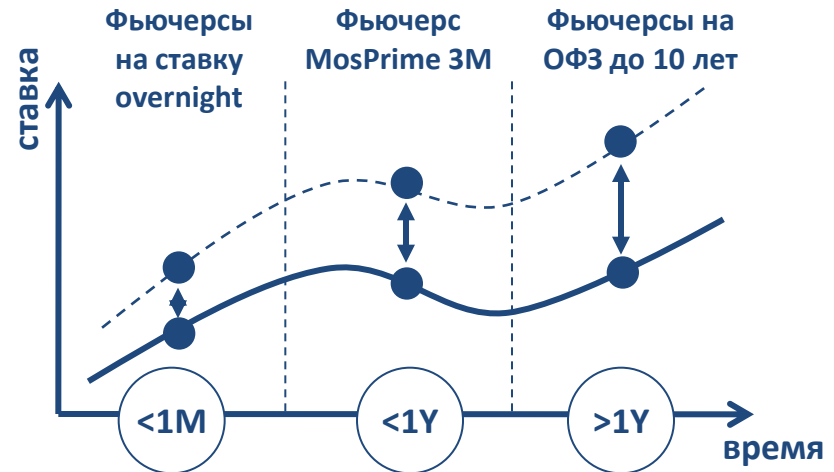
У всех на рынке есть процентный риск



- Разрыв ликвидности
- Волатильность рынка облигаций
- Контракты с плавающей ставкой
- Процентный СВОП (ОТС)

2

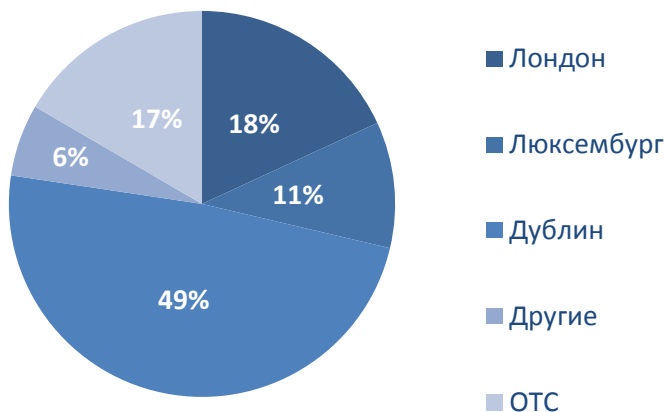
ММВБ знает ответ



Хеджирование на всей кривой доходности

Впервые за историю рынка!!!

Биржевой листинг еврооблигаций
(количество выпусков)



Источник: CBonds

- Объем – **более 150 млрд. долл.**
- Количество – **263 выпуска, 101 эмитент**
- Листингованы в РФ (ММВБ) – **3 выпуска**

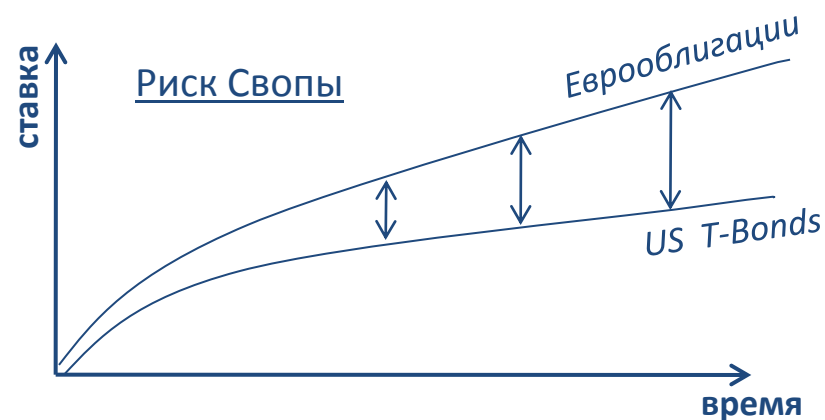
Источник: CBonds

1

Инфраструктура создана для листинга еврооблигаций на ММВБ

2

Дополнительные возможности



- Российские еврооблигации против US Treasuries
- Арбитражные и спекулятивные стратегии на кредитном спреде

Мы намерены увеличить объем этого рынка



Екатерина НОВОКРЕЩЕННЫХ

Вице-президент, член Правления
Клиентский Центр
ЗАО ММВБ

