



ООО «Cbonds.ru»
Санкт-Петербург, Пироговская наб., д. 21
Телефон: +7 (812) 336-97-21
<http://www.cbonds.ru>

Сервис Watchlist

Сервис Watchlist позволяет отслеживать актуальную информацию по вашему списку облигаций и еврооблигаций. Система позволяет в удобном формате просматривать котировки инструментов по выбранным торговым площадкам, параметры эмиссии, расчетные показатели (доходности и их изменения, дюрацию, НКД и т.д.). Предусмотрена возможность выгрузки данных в форматах xls и csv.

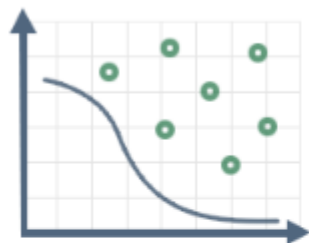
Также вы можете обновлять свой Watchlist прямо в Excel и следить за ним через мобильное приложение.

ЗАПУСК СЕРВИСА	2
РАБОТА С СЕРВИСОМ	3
Добавление эмиссий	3
Редактирование списка торговых площадок по бумаге	4
Удаление эмиссий	4
Редактирование списка параметров эмиссий, выгрузка данных	5
Настройка уведомлений по событиям на почту	6
Эмиссии WatchList на карте рынка	6
Обновление WatchList прямо в Excel	6

Запуск сервиса

Для запуска сервиса выберите пункт меню Watchlist или перейдите в личный кабинет пользователя.

Сервис Watchlist



Анализ и сравнение эмиссий

Список бумаг из Watchlist удобно интегрирован в другие сервисы Cbonds



Более 150 000 облигаций и 150 источников котировок

30 параметров по каждой эмиссии, уведомления о корпоративных событиях эмитента на почту



Доступность

Ежедневный доступ к бумагам из Watchlist в браузере, excel, мобильном телефоне

[Начать пользоваться](#)

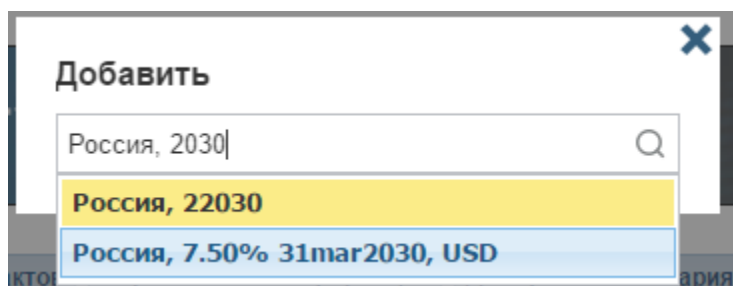
Работа с сервисом

Добавление эмиссий

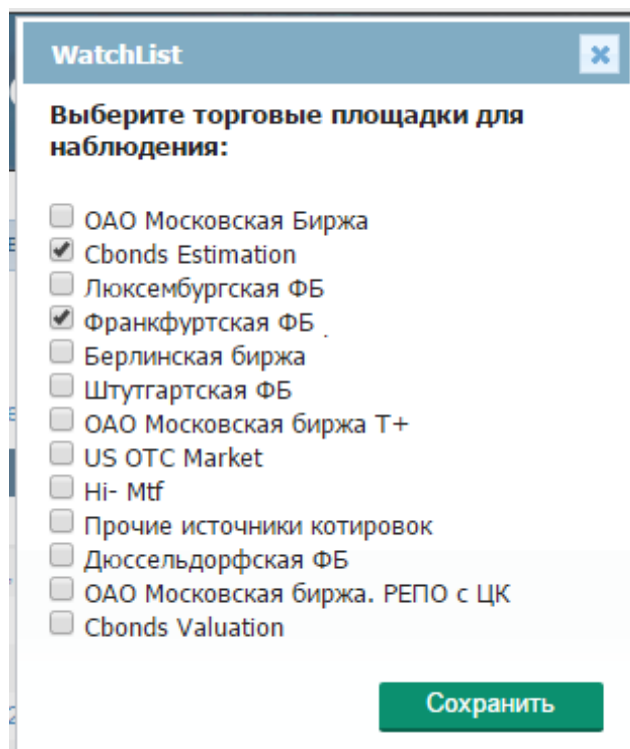
Добавление эмиссий в Watchlist возможно через быстрый поиск в сервисе либо со страницы эмиссии.

1. Добавление эмиссий через быстрый поиск в сервисе WatchList

Для добавления эмиссии в WatchList в горизонтальном меню над таблицей с выпусками нажмите «Добавить» и введите часть названия, ISIN или гос. регистрационный номер эмиссии в строку для быстрого поиска:



В выпадающем списке выберите нужный выпуск и укажите торговые площадки, по которым планируется отслеживать динамику изменения цен (предусмотрена возможность множественного выбора торговых площадок по одной бумаге):

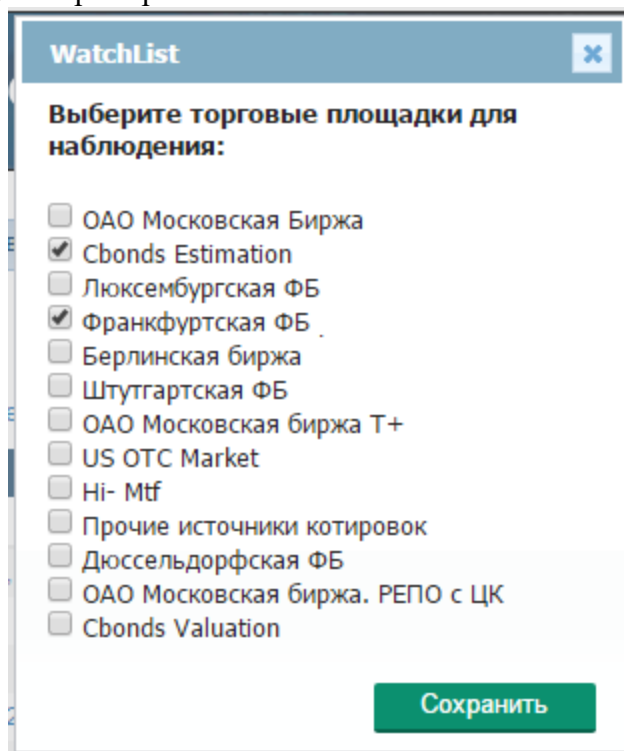


После нажатия на «Сохранить» эмиссия будет добавлена в WatchList и появится в таблице.

2. Добавление эмиссии со странички выпуска

Добавление эмиссии со странички выпуска возможно по кнопке .

В появившемся окне для выбора торговых площадок укажите биржи, по которым планируется отслеживать динамику котировок (предусмотрена возможность множественного выбора торговых площадок по одной бумаге). Например:



После нажатия на «Сохранить» эмиссия будет добавлена в WatchList и появится в таблице.

Редактирование списка торговых площадок по бумаге

Для редактирования списка торговых площадок по уже добавленным в WatchList эмиссиям,

перейдите на страничку выпуска и нажмите кнопку

В WatchList

Удаление эмиссий

Для удаления эмиссии из списка Watchlist необходимо отметить нужные выпуски и нажать «Удалить» в горизонтальном меню над таблицей с выпусками:

Добавить Удалить Excel PRO Csv PRO Посмотреть эмиссии на карте рынка

<input type="checkbox"/>	Эмиссия 54 / 250 ▲	Дата торгов	Рейтинг эмитента M/S&P/F
<input checked="" type="checkbox"/>	Deutsche Bank, 1.35% 14apr2023, EUR	07.04.2017	A3/A-/A-
<input checked="" type="checkbox"/>	Dubai, 5.25% 30jan2043, USD	07.04.2017	
<input type="checkbox"/>	Dubai, 5.591% 22jun2021, USD	07.04.2017	

Редактирование списка отображаемых параметров, выгрузка данных

Настроить список отображаемых в Watchlist столбцов можно через пункт «Показать/скрыть столбцы» в горизонтальном меню над таблицей с выпусками:

Эмиссия

- Страна
- Эмитент
- Рейтинг эмитента M/S&P/F PRO
- Вид бумаг
- Статус
- Валюта
- ISIN
- Гос. регистрационный номер PRO
- Номинал PRO
- Лот кратности PRO
- Непогашенный номинал PRO
- Дата погашения
- Дата оферты (put/call) PRO
- Ставка купона PRO
- Сумма купона PRO

Итоги торгов

- Дата торгов
- Биржа
- Bid, закр. PRO
- Ask, закр. PRO
- Цена, avg PRO
- Рыночная цена PRO
- Признаваемая котировка PRO
- Цена закрытия PRO
- Индикативная цена PRO
- Вид индикативной цены PRO
- Доходность эфф. PRO
- Изменение доходности, б.п. PRO
- НКД PRO
- Дюрация PRO
- Модифицированная дюрация PRO

Применить

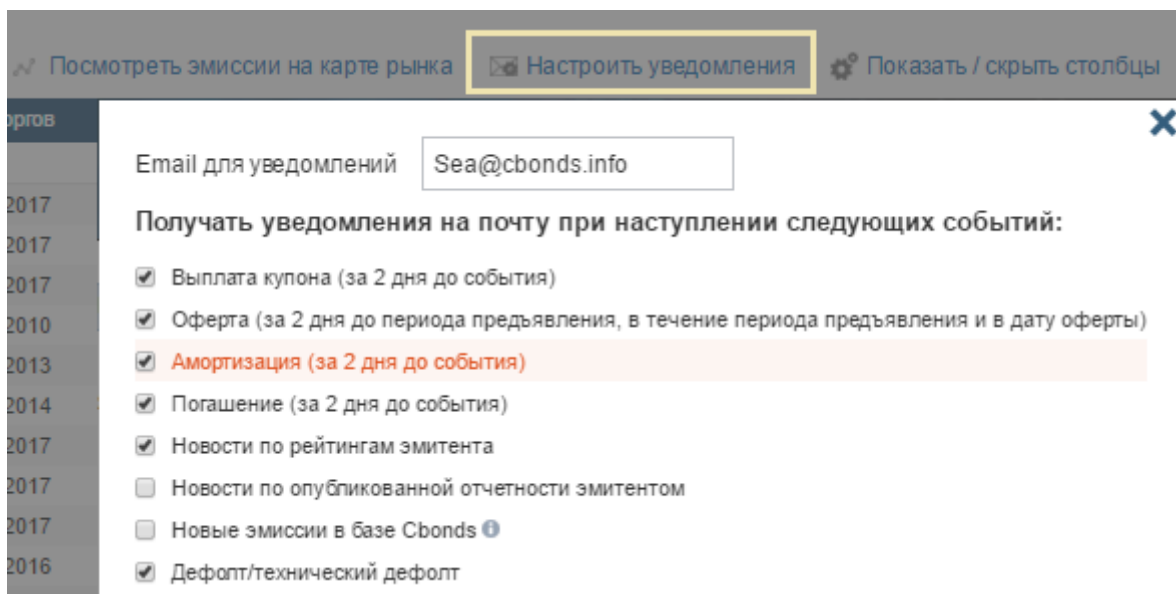
Есть возможность выгрузки данных в форматах xls и csv через соответствующие пункты горизонтального меню над таблицей с выпусками:

Добавить Удалить **Excel PRO** **Csv PRO** Посмотреть эмиссии на карте рынка Настроить уведомления

Эмиссия	Дата торгов	Рейтинг эмитента M/S&P/F	Биржа
Deutsche Bank, 1.35% 14apr2023, EUR	07.04.2017	A3/A-/A-	Cbonds Estimation
Dubai, 5.25% 30jan2043, USD	07.04.2017		Cbonds Estimation
Dubai, 5.591% 22jun2021, USD	07.04.2017		Cbonds Estimation

Настройка уведомлений по событиям на почту

Пользователь также может настроить уведомления на почту по событиям эмитента и эмиссии через пункт меню «Настроить уведомления»:



Письма с уведомлениями отправляются раз в сутки на e-mail, указанный на закладке с настройкой.

Эмиссии WatchList на карте рынка

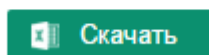
Есть возможность получить графическое представление всех эмиссий из WatchList через пункт меню «Посмотреть эмиссии на карте рынка». Карта будет разбита на наборы по валютам. При обновлении данных в WatchList карта обновится автоматически.

Обновление WatchList в Excel

В сервисе предусмотрена возможность обновлять данные по списку бумаг WatchList не только непосредственно через раздел сайта, но и через файл Excel, работающий на вашем ПК.

Для обновления списка бумаг из вашего WatchList необходимо скачать файл Excel с макросом из раздела:

Обновлять свой Watchlist прямо в Excel
без посещения ресурса



Чтобы запустить обновление данных, введите свой логин/пароль в соответствующие ячейки и нажмите «Обновить». Система обновит параметры по всем эмиссиям и выведет котировки на последнюю дату. Сформированная таблица будет аналогична той, которую можно получить при традиционной выгрузке данных в Excel с сайта.

Контактная информация:

Скурихина Елена Аркадьевна, Руководитель группы развития проектов

Тел/факс: (812) 336 9721, доб.118. e-mail: sea@cbonds.info