

# **Открытое акционерное общество «Мобильные ТелеСистемы»**

**Аудиторское заключение**

**по бухгалтерской отчетности за 2007 год**

## **АУДИТОР: ЗАО «ДЕЛОЙТ И ТУШ СНГ»**

Юридический адрес: Россия, 125009, Москва, ул. Воздвиженка, д. 4/7, стр. 2, Деловой центр «Моховая».

Местонахождение: Россия, 125009, Москва, ул. Воздвиженка, д. 4/7, стр. 2, Деловой центр «Моховая».

Тел.: +7 (495) 787 0600.

Лицензия на осуществление аудиторской деятельности № Е 002417 выдана 6 ноября 2002 года по решению Министерства финансов Российской Федерации сроком на пять лет, продлена приказом Минфина РФ от 31 октября 2007 года № 676 сроком на 5 лет с 6 ноября 2007 года за тем же номером.

Сертификат о регистрации ЗАО «Делойт и Туш СНГ» в качестве члена Института профессиональных бухгалтеров и аудиторов России и территориального института профессиональных бухгалтеров № 01483/00 от 23 ноября 2005 года.

Свидетельство о внесении записи в Единый государственный реестр юридических лиц о юридическом лице, зарегистрированном до 1 июля 2002 года, № 1027700425444. Выдано 13 ноября 2002 года межрайонной Инспекцией МНС России № 39 по г. Москве.

Свидетельство о государственной регистрации Закрытого акционерного общества «Делойт и Туш СНГ» № 018.482. Выдано Московской регистрационной палатой 30 октября 1992 года.

Расчетный счет в российских рублях № 40702810000000100378 в ООО «Эйч-эс-би-си Банк (РР)» 115054, Москва, Павелецкая пл., дом 2, стр. 2, 18 этаж. БИК 044525351, кор. сч. 30101810400000000351.

## **АУДИРУЕМОЕ ЛИЦО: ОТКРЫТОЕ АКЦИОНЕРНОЕ ОБЩЕСТВО «МОБИЛЬНЫЕ ТЕЛЕСИСТЕМЫ»**

Юридический адрес: Россия, 109147, Москва, Марксистская ул, д. 4.

Местонахождение: Россия, 109147, Москва, Марксистская ул, д. 4.

Свидетельство о внесении записи в Единый государственный реестр юридических лиц о юридическом лице, зарегистрированном до 1 июля 2002 года, № 1027700149124. Выдано 2 сентября 2002 года Управлением МНС России по г. Москве.

Свидетельство о регистрации Открытого акционерного общества «Мобильные ТелеСистемы» № Р-7882.16. Выдано Государственной регистрационной палатой при Министерстве юстиции Российской Федерации 1 марта 2000 года.

## АУДИТОРСКОЕ ЗАКЛЮЧЕНИЕ

Аktionерам Открытого акционерного общества «Мобильные ТелеСистемы»

Мы провели аудит прилагаемой бухгалтерской отчетности Открытого акционерного общества «Мобильные ТелеСистемы» (далее «Компания») за период с 1 января 2007 года по 31 декабря 2007 года включительно. Бухгалтерская отчетность Компании состоит из:

- Бухгалтерского баланса на 31 декабря 2007 года;
- Отчета о прибылях и убытках за 2007 год;
- Отчета об изменениях капитала за 2007 год;
- Отчета о движении денежных средств за 2007 год;
- Приложения к бухгалтерскому балансу за 2007 год;
- Пояснительной записки.

Ответственность за подготовку и представление этой бухгалтерской отчетности несет руководство Компании. Наша обязанность заключается в том, чтобы выразить мнение о достоверности во всех существенных отношениях данной отчетности и соответствии порядка ведения бухгалтерского учета законодательству Российской Федерации на основе проведенного аудита.

Мы провели аудит в соответствии с Федеральным законом от 7 августа 2001 года № 119-ФЗ «Об аудиторской деятельности»; федеральными правилами (стандартами) аудиторской деятельности, а также действующими правилами (стандартами) аудиторской деятельности, одобренными Комиссией по аудиторской деятельности при Президенте Российской Федерации; внутрифирменными стандартами.

Аудит планировался и проводился таким образом, чтобы получить разумную уверенность в том, что бухгалтерская отчетность Компании не содержит существенных искажений. Аудит проводился на выборочной основе и включал в себя изучение на основе тестирования доказательств, подтверждающих числовые показатели и раскрытие в бухгалтерской отчетности информации о финансово-хозяйственной деятельности, оценку соблюдения принципов и правил бухгалтерского учета, применяемых при подготовке бухгалтерской отчетности, изучение основных оценочных значений, полученных руководством Компании при подготовке бухгалтерской отчетности, а также оценку представления бухгалтерской отчетности.

Мы полагаем, что проведенный аудит представляет достаточные основания для выражения нашего мнения о достоверности бухгалтерской отчетности и соответствии порядка ведения бухгалтерского учета законодательству Российской Федерации.



По нашему мнению, бухгалтерская отчетность Открытого акционерного общества «Мобильные ТелеСистемы» отражает достоверно во всех существенных отношениях финансовое положение Компании на 31 декабря 2007 года и результаты ее финансово-хозяйственной деятельности за период с 1 января 2007 года по 31 декабря 2007 года включительно в соответствии с требованиями законодательства Российской Федерации в части подготовки бухгалтерской отчетности.

Управляющий партнер



Тимоти Иган Коупланд,

действующий на основании доверенности  
28 сентября 2005 года

Руководитель аудиторской проверки

Наталья Валерьевна Головкина

Аттестат в области общего аудита  
№ K010463 от 28 декабря 2000 года  
с неограниченным сроком действия

30 апреля 2008 года

ЗАО «Делойт и Туш СНГ»



**БУХГАЛТЕРСКИЙ БАЛАНС**  
на 31 декабря 2007 года

Организация  
Идентификационный номер  
налогоплательщика  
Вид деятельности  
Организационно-правовая форма/  
форма собственности  
Единица измерения  
Адрес

**ОАО "МТС"**

**Предоставление услуг связи**  
**Открытое акционерное общество /**  
**Совместная частная и иностранная**  
**собственность**  
**тыс. руб.**  
**109147, Москва, Марксистская, д. 4**

Форма № 1 по ОКУД  
Дата (число, месяц, год)  
по ОКПО  
ИНН  
по ОКВЭД  
по ОКОПФ/  
по ОКФС  
по ОКЕИ

**КОДЫ**

0710001  
31.12.2007  
52686811  
7740000076  
64.20.11  
47/34  
384/385

Дата утверждения  
Дата представления

31.03.2008  
25.04.2008

АКТИВ	Код	На начало отчетного года	На конец отчетного года
1	2	3	4
<b>I. ВНЕОБОРОТНЫЕ АКТИВЫ</b>			
Нематериальные активы	110	653,156	563,630
Основные средства	120	53,897,447	60,374,486
Незавершенное строительство	130	36,315,957	38,567,084
Доходные вложения в материальные ценности	135	298,968	402,549
Долгосрочные финансовые вложения	140	28,887,268	52,447,943
Отложенные налоговые активы	145	3,372,037	4,728,312
Прочие внеоборотные активы	150	19,619,223	15,925,263
<b>Итого по разделу I</b>	<b>190</b>	<b>143,044,056</b>	<b>173,009,267</b>
<b>II. ОБОРОТНЫЕ АКТИВЫ</b>			
Запасы	210	11,360,641	6,165,978
в том числе:			
сырье, материалы и другие аналогичные ценности	211	6,640,496	3,117,430
затраты в незавершенном производстве	213	421,601	454,906
готовая продукция и товары для перепродажи	214	3,409,805	2,082,766
расходы будущих периодов	216	888,739	510,876
Налог на добавленную стоимость по приобретенным ценностям	220	6,060,930	4,283,270
Дебиторская задолженность (платежи по которой ожидаются в течение 12 месяцев после отчетной даты)	240	18,786,182	18,384,672
в том числе:			
покупатели и заказчики	241	10,114,477	9,612,385
Краткосрочные финансовые вложения	250	13,999,760	13,398,486
Денежные средства	260	2,099,244	1,705,948
Прочие оборотные активы	270	2,857,922	2,468,673
<b>Итого по разделу II</b>	<b>290</b>	<b>55,164,679</b>	<b>46,407,027</b>
<b>БАЛАНС</b>	<b>300</b>	<b>198,208,735</b>	<b>219,416,294</b>

ПАССИВ	Код	На начало отчетного года	На конец отчетного года
1	2	3	4
<b>III. КАПИТАЛ И РЕЗЕРВЫ</b>			
Уставный капитал	410	199,333	199,333
Добавочный капитал	420	17,452,113	17,452,113
Резервный капитал	430	29,900	29,900
в том числе:			
резервы, образованные в соответствии с законодательством	431	29,900	29,900
Нераспределенная прибыль текущего года	470	-	37,025,594
Нераспределенная прибыль прошлых лет	471	63,397,946	44,445,666
<b>Итого по разделу III</b>	<b>490</b>	<b>81,079,292</b>	<b>99,152,606</b>
<b>IV. ДОЛГОСРОЧНЫЕ ОБЯЗАТЕЛЬСТВА</b>			
Займы и кредиты	510	80,053,974	69,953,049
Отложенные налоговые обязательства	515	589,832	857,386
<b>Итого по разделу IV</b>	<b>590</b>	<b>80,643,806</b>	<b>70,810,435</b>
<b>V. КРАТКОСРОЧНЫЕ ОБЯЗАТЕЛЬСТВА</b>			
Займы и кредиты	610	4,180,957	17,227,493
Кредиторская задолженность	620	26,890,893	24,213,481
в том числе:			
поставщики и подрядчики	621	15,448,122	12,847,372
задолженность перед персоналом организации	622	1,578,783	1,473,145
задолженность перед государственными внебюджетными фондами	623	88,855	113,147
задолженность по налогам и сборам	624	114,891	591,028
авансы полученные	625	8,809,145	8,883,207
прочие кредиторы	626	851,097	305,582
Задолженность перед участниками (учредителями) по выплате доходов	630	16,792	19,654
Доходы будущих периодов	640	4,278	677,255
Резервы предстоящих расходов	650	5,392,717	7,315,370
<b>Итого по разделу V</b>	<b>690</b>	<b>36,485,637</b>	<b>49,453,253</b>
<b>БАЛАНС</b>	<b>700</b>	<b>198,208,735</b>	<b>219,416,294</b>

# СПРАВКА О НАЛИЧИИ ЦЕННОСТЕЙ, УЧИТЫВАЕМЫХ НА ЗАБАЛАНСОВЫХ СЧЕТАХ

Наименование показателя	Код	На начало отчетного года	На конец отчетного года
1	2	3	4
Арендованные основные средства:	910	315,355	494,248
в том числе по лизингу	911	170,910	363,109
Товарно-материальные ценности, принятые на ответственное хранение	920	662,277	178,109
Товары, принятые на комиссию	930	2	15,113
Списанная в убыток задолженность неплатежеспособных дебиторов	940	1,271,148	456,414
Обеспечения обязательств и платежей полученные	950	464,810	347,572
Обеспечения обязательств и платежей выданные	960	34,196,546	31,424,322
Износ жилищного фонда	970	193	384
Износ объектов внешнего благоустройства и других аналогичных объектов	980	3,332	3,322

Президент



(подпись)

Меламед Л.А.  
(ФИО)



25 апреля 2008 года

Главный бухгалтер



(подпись)

Борисенкова И.Р.  
(ФИО)



**ОТЧЕТ О ПРИБЫЛЯХ И УБЫТКАХ**  
за 2007 год

Организация  
Идентификационный номер  
налогоплательщика  
Вид деятельности  
Организационно-правовая форма /  
форма собственности  
Единица измерения

**ОАО "МТС"**

**Предоставление услуг связи**  
**Открытое акционерное общество /**  
**Совместная частная и иностранная**  
**собственность**  
**тыс. руб.**

Форма № 2 по ОКУД  
Дата (число, месяц, год)  
по ОКПО  
ИНН  
по ОКВЭД  
по ОКОПФ/  
по ОКФС  
по ОКЕИ

КОДЫ	
0710002	
31.12.2007	
52686811	
7740000076	
64.20.11	
47/34	
384/385	

Наименование показателя	Код	За отчетный период	За аналогичный период прошлого года
1	2	3	4
<b>ДОХОДЫ И РАСХОДЫ ПО ОБЫЧНЫМ ВИДАМ ДЕЯТЕЛЬНОСТИ</b>			
Выручка (нетто) от продажи товаров, продукции, работ, услуг (за минусом налога на добавленную стоимость, акцизов и аналогичных обязательных платежей)	010	147,302,825	115,533,261
в том числе:			
Реализация услуг связи	011	144,321,600	109,170,969
Торговля	012	2,114,169	4,750,011
Строительно-монтажные работы и прочее	013	867,056	1,612,281
Себестоимость проданных товаров, продукции, работ, услуг	020	(57,235,364)	(45,448,357)
в том числе:			
Себестоимость услуг связи	021	(54,907,958)	(40,785,638)
Торговля	022	(2,271,395)	(4,486,897)
Строительно-монтажные работы и прочее	023	(56,011)	(175,822)
Валовая прибыль	029	90,067,461	70,084,904
Коммерческие расходы	030	(16,648,241)	(14,452,516)
Управленческие расходы	040	(14,157,929)	(10,462,820)
Прибыль от продаж	050	59,261,291	45,169,568
<b>ПРОЧИЕ ДОХОДЫ И РАСХОДЫ</b>			
Проценты к получению	060	1,641,624	534,870
Проценты к уплате	070	(5,574,326)	(5,396,910)
Доходы от участия в других организациях	080	127,346	92,517
Прочие доходы	090	7,065,667	7,047,182
Прочие расходы	100	(10,524,187)	(4,232,968)
Прибыль до налогообложения	140	51,997,415	43,214,259
Отложенные налоговые активы	141	1,330,102	1,857,584
Отложенные налоговые обязательства	142	(267,437)	(80,032)
Текущий налог на прибыль	150	(15,261,492)	(12,620,131)
Налоговые санкции прошлых лет	151	(772,994)	(277,665)
<b>ЧИСТАЯ ПРИБЫЛЬ ОТЧЕТНОГО ПЕРИОДА</b>	190	37,025,594	32,094,015
<b>СПРАВОЧНО</b>			
Постоянные налоговые активы	200	1,719,447	471,157
Базовая и разведенная прибыль, приходящаяся на одну акцию, руб.	210	19.06	16.10


# РАСШИФРОВКА ОТДЕЛЬНЫХ ПРИБЫЛЕЙ И УБЫТКОВ

Наименование показателя	Код	За отчетный период		За аналогичный период прошлого года	
		прибыль	убыток	прибыль	убыток
1	2	3	4	5	6
Штрафы, пени и неустойки, признанные или по которым получены решения суда (арбитражного суда) об их взыскании	810	23,175	12,939	10,705	13,306
Прибыль/убыток прошлых лет	820	1,214,943	2,585,400	576,301	593,248
Возмещение убытков, причиненных неисполнением или ненадлежащим исполнением обязательств	830	15,019	2,445	31,384	813
Курсовые разницы по операциям в иностранной валюте	840	4,522,239	-	6,002,488	-
Отчисления в оценочные резервы	850	X	5,023,557	X	2,512,259
Списание дебиторской и кредиторской задолженности, по которой истек срок исковой давности	860	60,555	25,463	70,270	36,182

Президент

(подпись)

Меламенд Л.А.  
(ФИО)



Главный бухгалтер

(подпись)

Борисенкова И.Р.  
(ФИО)

25 апреля 2008 года

**ОТЧЕТ ОБ ИЗМЕНЕНИЯХ КАПИТАЛА**  
за 2007 год

Организация  
Идентификационный номер  
налогоплательщика  
Вид деятельности  
Организационно-правовая форма/  
форма собственности  
Единица измерения

**ОАО "МТС"**

**Предоставление услуг связи**

**Открытое акционерное общество /  
Совместная частная и иностранная  
собственность**

**тыс. руб.**

Форма № 3 по ОКУД  
Дата (число, месяц, год)

по ОКПО

ИНН

по ОКВЭД

по ОКОПФ/

ОКФС

по ОКЕИ

К О Д Ы
0710003
31.12.2007
52686811
7740000076
64.20.11
47/34
384/385

**ИЗМЕНЕНИЕ КАПИТАЛА**

Наименование показателя	Код	Уставный капитал	Добавочный капитал	Резервный капитал	Нераспределенная прибыль	Итого
1	2	3	4	5	6	7
Баланс на 31 декабря 2005 года	90	199,333	17,452,113	29,900	45,377,564	63,058,910
2006 год						
Баланс на 1 января 2006 года	100	199,333	17,452,113	29,900	45,377,564	63,058,910
Чистая прибыль	105	X	X	X	32,094,015	32,094,015
Дивиденды	109	X	X	X	(15,149,278)	(15,149,278)
Увеличение капитала за счет: реорганизации	123	X	X	X	5,818,793	5,818,793
Уменьшение величины капитала за счет: реорганизации	133	X	X	X	(4,071,725)	(4,071,725)
Баланс на 31 декабря 2006 года	140	199,333	17,452,113	29,900	64,069,369	81,750,715
2007 год						
Изменения в законодательстве (ПБУ 3/2006)	95	X	X	X	(671,423)	(671,423)
Баланс на 1 января 2007 года	100	199,333	17,452,113	29,900	63,397,946	81,079,292
Чистая прибыль	105	X	X	X	37,025,594	37,025,594
Дивиденды	109	X	X	X	(19,275,464)	(19,275,464)
Увеличение капитала за счет: реорганизации	123	X	X	X	1,083,185	1,083,185
Уменьшение капитала за счет: реорганизации	133	X	X	X	(760,001)	(760,001)
Баланс на 31 декабря 2007 года	140	199,333	17,452,113	29,900	81,471,260	99,152,606



## РЕЗЕРВЫ

Наименование показателя	Код	Остаток	Поступило	Выбыло	Остаток
1	2	3	4	5	6
<b>Резервы, образованные в соответствии с законодательством</b>					
за предыдущий год	141	29,900	-	-	29,900
за текущий год	142	29,900	-	-	29,900
<b>Оценочные резервы</b>					
Резерв под обесценение финансовых вложений за предыдущий год	143	-	-	-	-
за текущий год	144	-	4,104,506	-	4,104,506
Резерв по сомнительным долгам за предыдущий год	145	2,776,273	2,436,393	(1,156,329)	4,056,337
за текущий год	146	4,056,337	919,051	(238,301)	4,737,087
Резерв под снижение стоимости ТМЗ за предыдущий год	147	746,356	75,866	-	822,222
за текущий год	148	822,222	-	(272,631)	549,591
<b>Резервы предстоящих расходов</b>					
Резерв под условные обязательства за предыдущий год	149	49	503,836	-	503,885
за текущий год	150	503,885	810,417	-	1,314,302
Резерв на оплату отпусков за предыдущий год	151	319,632	83,495	-	403,127
за текущий год	152	403,127	169,929	-	573,056
Резерв под оказанные услуги за предыдущий год	153	959,297	3,526,412	-	4,485,709
за текущий год	154	4,485,709	942,303	-	5,428,012
<b>Резерв на выплату вознаграждений по результатам работы за год</b>					
за предыдущий год	155	883,010	414,503	-	1,297,513
за текущий год	156	1,297,513	161,997	-	1,459,510

## СПРАВКИ

Наименование показателя	Код	На начало отчетного года	На конец отчетного года
1	2	3	4
Чистые активы	200	81,083,570	99,829,861

Президент

(подпись)

Меламед Д.  
(ФИО)



25 апреля 2008 года

Главный бухгалтер

(подпись)

Борисенкова И.Р.  
(ФИО)

**ОТЧЕТ О ДВИЖЕНИИ ДЕНЕЖНЫХ СРЕДСТВ**  
за 2007 год

Организация  
Идентификационный номер  
налогоплательщика  
Вид деятельности  
Организационно-правовая форма/  
форма собственности  
Единица измерения

**ОАО "МТС"**

Предоставление услуг связи  
Открытое акционерное общество /  
Совместная частная и  
иностранная собственность  
тыс. руб.

Форма № 4 по ОКУД  
Дата (число, месяц, год)  
по ОКПО  
ИНН  
по ОКВЭД  
по ОКОПФ/  
по ОКФС  
по ОКЕИ

КОДЫ
0710004
31.12.2007
52686811
7740000076
64.20.11
47/34
384/385


Наименование показателя	Код	Отчетный год	Предыдущий год
1	2	3	4
Остаток денежных средств на начало отчетного года	100	2,093,119	757,914
<b>ДВИЖЕНИЕ ДЕНЕЖНЫХ СРЕДСТВ ПО ТЕКУЩЕЙ ДЕЯТЕЛЬНОСТИ</b>			
Денежные средства, полученные от покупателей, заказчиков	110	156,971,099	117,992,544
Прочие доходы	120	1,614,130	594,732
Реорганизация	125	46,156	265,401
Денежные средства и их эквиваленты, направленные на:	130		
оплату приобретенных товаров, услуг, сырья и других оборотных активов	150	(50,908,441)	(41,793,006)
оплату труда	160	(8,482,609)	(6,190,189)
выплату дивидендов, процентов	170	(22,353,556)	(18,701,370)
выплату налогов	180	(38,086,869)	(24,832,567)
прочие выплаты	190	(811,358)	(1,218,657)
<b>Чистые денежные средства от текущей деятельности</b>	<b>200</b>	<b>37,988,552</b>	<b>26,116,888</b>
<b>ДВИЖЕНИЕ ДЕНЕЖНЫХ СРЕДСТВ ПО ИНВЕСТИЦИОННОЙ ДЕЯТЕЛЬНОСТИ</b>			
Поступления от продажи основных средств и прочих внеоборотных активов	210	144,814	37,243
Поступления от продажи ценных бумаг и других финансовых инструментов	220	76,281	12,307
Дивиденды полученные	230	127,346	92,517
Проценты полученные	240	839,549	206,338
Поступления от погашенных займов, выданных другим компаниям	250	3,937,824	1,478,715
Приобретение дочерних предприятий	280	(16,685,590)	(897,783)
Приобретение основных средств, доходных вложений и нематериальных активов	290	(21,722,253)	(27,255,867)
Займы, выданные другим организациям	310	(13,452,684)	(12,755,703)
<b>Чистые денежные средства от инвестиционной деятельности</b>	<b>340</b>	<b>(46,734,713)</b>	<b>(39,082,233)</b>
<b>ДВИЖЕНИЕ ДЕНЕЖНЫХ СРЕДСТВ ПО ФИНАНСОВОЙ ДЕЯТЕЛЬНОСТИ</b>			
Поступления от кредитов и займов, выданных другими организациями	355	11,932,583	33,723,438
Погашение кредитов и займов (исключая проценты)	360	(3,454,302)	(19,335,075)
Погашение задолженности по финансовой аренде	365	(119,291)	(81,688)
<b>Чистые денежные средства от финансовой деятельности</b>	<b>370</b>	<b>8,358,990</b>	<b>14,306,675</b>
Чистое увеличение (уменьшение) денежных средств и их эквивалентов	375	(387,171)	1,341,330
<b>Денежные средства и их эквиваленты на конец года</b>	<b>380</b>	<b>1,705,948</b>	<b>2,099,244</b>
Величина влияния изменений курса иностранной валюты по отношению к рублю	390	6,125	3,944

Президент  
  
(подпись)

Меламед Л.А.  
(ФИО)



Главный бухгалтер

  
(подпись)

Борисенкова И.Р.  
(ФИО)

25 апреля 2008 года



**ПРИЛОЖЕНИЕ К БУХГАЛТЕРСКОМУ БАЛАНСУ**  
за 2007 год

Организация  
Идентификационный номер  
налогоплательщика  
Вид деятельности  
Организационно-правовая форма/  
форма собственности  
Единица измерения

**ОАО "МТС"**

Предоставление услуг связи  
Открытое акционерное общество /  
Совместная частная и иностранная  
собственность  
тыс. руб.

Форма № 5 по ОКУД  
Дата (число, месяц, год)  
по ОКПО

ИНН

по ОКВЭД

по ОКОПФ/

по ОКФС

по ОКЕИ

**К О Д Ы**

0710005

31.12.2007

52686811

7740000076

64.20.11

47/34

384/385

**НЕМАТЕРИАЛЬНЫЕ АКТИВЫ**

Наименование показателя	Код	На начало отчетного года	Поступило	Выбыло	На конец отчетного года
1	2	3	4	5	6
Объекты интеллектуальной собственности (исключительные права на результаты интеллектуальной собственности)	010	562,904	49,068	(3,449)	608,523
в том числе:					
у патентообладателя на изобретение, промышленный образец, полезную модель	011	123,342	42,447	(3,448)	162,341
у правообладателя на программы ЭВМ, базы данных	012	439,529	6,442	-	445,971
у владельца на товарный знак и знак обслуживания, наименование места происхождения товаров	014	33	179	(1)	211
Номерная емкость и прочие	040	1,002,671	18,111	(1)	1,020,781
<b>Итого</b>	<b>041</b>	<b>1,565,575</b>	<b>67,179</b>	<b>(3,450)</b>	<b>1,629,304</b>

Наименование показателя	Код	На начало отчетного года	На конец отчетного года
1	2	3	4
<b>Амортизация нематериальных активов - всего</b>	<b>050</b>	<b>912,419</b>	<b>1,065,674</b>
Объекты интеллектуальной собственности (исключительные права на результаты интеллектуальной собственности), в том числе:	051	368,156	451,286
у патентодателя на изобретение, промышленный образец, полезную модель	052	41,967	101,629
у правообладателя на программы ЭВМ, базы данных	053	326,189	349,657
Номерная емкость и прочие	054	544,263	614,388



# ОСНОВНЫЕ СРЕДСТВА

Наименование показателя	Код	На начало отчетного года	Поступило	Выбыло	На конец отчетного года
1	2	3	4	5	6
Здания	100	4,929,966	506,477	(28,527)	5,407,916
Сооружения и передаточные устройства	101	3,867,600	2,813,911	(21,960)	6,659,551
Машины и оборудование	102	67,250,866	18,740,483	(2,763,746)	83,227,603
Транспортные средства	103	339,508	73,635	(48,433)	364,710
Производственный и хозяйственный инвентарь	104	569,567	96,877	(60,607)	605,837
Другие виды основных средств	108	368,115	330,443	(12,494)	686,064
Земельные участки и объекты природопользования	109	20,432	17,028	-	37,460
Итого	120	77,346,054	22,578,854	(2,935,767)	96,989,141

Наименование показателя	Код	На начало отчетного года	На конец отчетного года
1	2	3	4
Амортизация основных средств - всего	140	23,448,607	36,614,655
в том числе:			
зданий и сооружений	141	1,748,168	4,234,544
машин, оборудования и транспортных средств	142	21,189,160	31,786,857
других	143	511,279	593,254
Передано в аренду объектов основных средств - всего	145	376,092	523,027
в том числе:			
зданий и сооружений	146	247,448	346,402
машин, оборудования и транспортных средств	147	108,794	174,443
других	148	19,850	2,182
Переведено на консервацию	149	144	267
Получено в аренду - всего	150	315,355	494,248
в том числе:			
машин, оборудования и транспортных средств	152	170,910	363,109
Объекты недвижимости, принятые в эксплуатацию и находящиеся в процессе государственной регистрации	155	6,619,161	14,068,121
СПРАВОЧНО			
Изменения в оценке основных средств в результате достройки, дооборудования, реконструкции, частичной ликвидации	173	1,603,482	1,214,786

# ДОХОДНЫЕ ВЛОЖЕНИЯ В МАТЕРИАЛЬНЫЕ ЦЕННОСТИ

Наименование показателя	Код	На начало отчетного года	Поступило	Выбыло	На конец отчетного года
1	2	3	4	5	6
Имущество для передачи в лизинг	300	376,091	148,797	(1,861)	523,027

Наименование показателя	Код	На начало отчетного года	На конец отчетного года
1	2	3	4
Амортизация доходных вложений в материальные ценности	306	77,123	120,478

## ФИНАНСОВЫЕ ВЛОЖЕНИЯ

Наименование показателя	Код	Долгосрочные		Краткосрочные	
		На начало отчетного года	На конец отчетного года	На начало отчетного года	На конец отчетного года
1	2	3	4	5	6
Вклады в уставные капиталы других организаций -	510	25,333,193	37,735,916	-	-
в том числе:					
в дочерние и зависимые общества	511	25,333,193	37,735,916	-	-
Ценные бумаги других организаций	520	19,628	19,628	72,602	-
в том числе:					
долговые ценные бумаги (облигации, векселя)	521	19,628	19,628	72,602	-
Предоставленные займы	525	3,003,173	14,621,861	11,594,426	5,106,485
Вклады	530	455,528	-	2,332,732	8,133,782
Прочие	535	75,746	70,538	-	158,219
Итого	540	28,887,268	52,447,943	13,999,760	13,398,486

# ДЕБИТОРСКАЯ И КРЕДИТОРСКАЯ ЗАДОЛЖЕННОСТЬ

Наименование показателя	Код	На начало отчетного года	На конец отчетного года
1	2	3	4
<b>Дебиторская задолженность:</b>	<b>600</b>		
краткосрочная - всего	605	18,786,182	18,384,672
в том числе:			
покупатели и заказчики	606	10,114,477	9,612,385
авансы выданные	607	6,332,498	6,419,841
прочая	608	2,339,207	2,352,446
Итого	615	18,786,182	18,384,672
<b>Кредиторская задолженность:</b>	<b>620</b>		
краткосрочная - всего	625	31,071,850	41,440,974
в том числе:			
поставщики и подрядчики:	626	15,448,122	12,847,372
авансы полученные	627	8,809,145	8,883,207
расчеты по налогам и сборам	628	114,891	591,028
кредиты	629	3,458,295	7,299,013
займы	630	722,662	9,928,480
прочая	631	2,518,735	1,891,874
долгосрочная - всего	635	80,053,974	69,953,049
в том числе:			
кредиты	636	45,322,451	48,513,457
займы	637	34,731,523	21,439,592
Итого	640	111,125,824	111,394,023

## РАСХОДЫ ПО ОБЫЧНЫМ ВИДАМ ДЕЯТЕЛЬНОСТИ ПО ЭЛЕМЕНТАМ ЗАТРАТ

Наименование показателя	Код	За отчетный период	За аналогичный период прошлого года
1	2	3	4
Материальные затраты	710	4,232,695	10,087,405
Затраты на оплату труда	720	9,965,179	6,836,367
Отчисления на социальные нужды	730	1,386,905	1,461,485
Амортизация	740	12,100,133	9,205,856
Прочие затраты	750	60,356,622	42,772,580
<b>Итого по элементам затрат</b>	<b>760</b>	<b>88,041,534</b>	<b>70,363,693</b>
Изменение остатков (прирост [+], уменьшение [-]) (справочно):			
незавершенного производства	765	33,305	(148,357)
расходов будущих периодов	766	(377,863)	113,945
резервов предстоящих расходов	767	1,922,653	4,113,739



# ОБЕСПЕЧЕНИЯ

Наименование показателя	Код	На начало отчетного года	На конец отчетного года
1	2	3	4
Полученные - всего	800	464,810	347,572
в том числе: векселя	805	464,810	347,572
Выданные - всего	830	34,196,546	31,424,322
в том числе: гарантии и поручительства	835	34,196,546	31,424,322

Президент

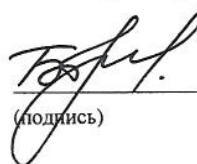
  
(подпись)

Меламед Л.А.  
(ФИО)



25 апреля 2008 года

Главный бухгалтер

  
(подпись)

Борисенкова И.Р.  
(ФИО)

**ПОЯСНИТЕЛЬНАЯ ЗАПИСКА К БУХГАЛТЕРСКОЙ ОТЧЕТНОСТИ  
ОТКРЫТОГО АКЦИОНЕРНОГО ОБЩЕСТВА  
«МОБИЛЬНЫЕ ТЕЛЕСИСТЕМЫ» за 2007 год**

**1. КРАТКАЯ ХАРАКТЕРИСТИКА ДЕЯТЕЛЬНОСТИ КОМПАНИИ**

Открытое акционерное общество «Мобильные ТелеСистемы» (далее «Компания» или ОАО «МТС») реализует услуги мобильной связи на территории Российской Федерации («РФ»). Компания является одним из ведущих операторов сотовой связи в Российской Федерации.

Дата государственной регистрации Компании – 1 марта 2000 года.

ОАО «МТС» имеет филиалы и структурные подразделения, зарегистрированные в следующих населенных пунктах России:

Ленинградская область, г. Санкт-Петербург; г. Псков; Республика Коми, г. Сыктывкар; Архангельская область, г. Архангельск; Вологодская область, г. Вологда; Калининградская область, г. Калининград; Мурманская область, г. Мурманск; Новгородская область, г. Великий Новгород; Республика Карелия, г. Петрозаводск; Орловская область, г. Орел; Белгородская область, г. Белгород; Липецкая область, г. Липецк; Курская область, г. Курск; Брянская область, г. Брянск; г. Тула; г. Смоленск; г. Рязань; г. Владимир; г. Калуга; г. Ярославль; г. Тверь; г. Кострома; г. Иваново; г. Тамбов; Краснодарский край, г. Краснодар; Астраханская область, г. Астрахань; Волгоградская область, г. Волгоград; Ставропольский край, г. Ставрополь; Ростовская область, г. Ростов-на-Дону; г. Новороссийск; г. Сочи; Республика Адыгея, г. Майкоп; Республика Калмыкия, г. Элиста; Кабардино-Балкарская республика, г. Нальчик; Карачаево-Черкесская республика, г. Черкесск; Республика Ингушетия, г. Магас; Республика Северная Осетия – Алания, г. Владикавказ; Республика Дагестан, г. Махачкала; Нижегородская область, г. Нижний Новгород; г. Киров; Республика Татарстан, г. Казань; Удмуртская республика, г. Ижевск; Чувашская республика, г. Чебоксары; Республика Мордовия, г. Саранск; Республика Марий Эл, г. Йошкар-Ола; г. Самара; г. Саратов; г. Оренбург; Ульяновская область, г. Ульяновск; Республика Башкортостан, г. Уфа; Свердловская область, г. Екатеринбург; Пермский край, г. Пермь; Челябинская область; Курганская область; Тюменская область; Ханты-Мансийский автономный округ; Ямало-Ненецкий автономный округ; Новосибирская область, г. Новосибирск; Омская область, г. Омск; Кемеровская область; Алтайский край; Красноярский край; Томская область; Республика Хакасия, г. Абакан; Республика Алтай, г. Горно-Алтайск; Республика Тыва, г. Кызыл; Приморский край, г. Владивосток; Хабаровский край, г. Хабаровск; Амурская область, г. Благовещенск; Чукотский АО, г. Анадырь; Читинская область, г. Чита; Республика Саха (Якутия), г. Якутск; Иркутская область, г. Иркутск; Камчатская область, г. Петропавловск-Камчатский; Магаданская область, г. Магадан; Республика Бурятия, г. Улан-Удэ; Сахалинская область, г. Южно-Сахалинск.

Также ОАО «Мобильные ТелеСистемы» имеет представительства в Республике Беларусь и в Украине.

1 апреля 2007 года к ОАО «МТС» в результате реорганизации были присоединены в форме филиалов следующие дочерние предприятия:

- ЗАО «Телесот-Алания»;
- ОАО «Реком».



Реорганизация была оформлена внесением записи в Единый государственный реестр юридических лиц. Финансовый результат от присоединения указанных компаний и влияние реорганизации на показатели бухгалтерской отчетности ОАО «МТС» приведены в пункте 14 «Реорганизация Компании».

Численность работающих в Компании с учетом персонала филиалов на 31 декабря 2006 и 2007 гг. составила 18,025 и 18,265 человек соответственно.

Основным источником доходов Компании является выручка от реализации следующих услуг:

- услуги сотовой радиотелефонной связи;
- предоставление в аренду каналов связи;
- предоставление услуг местной и международной телефонной связи;
- предоставление услуг телематических служб;
- продажа телефонов и аксессуаров;
- продажа оборудования;
- осуществление работ в соответствии со строительной лицензией.

Основными покупателями услуг сотовой связи являются российские и иностранные физические и юридические лица.

В течение отчетного периода доля каждого покупателя в отдельности составляла менее 1% от общего объема продаж, что позволяет руководству Компании предполагать, что возможные негативные последствия в случае потери того или иного покупателя не будут значительными.

Основными покупателями оборудования и работ по строительству являются дочерние компании ОАО «МТС», что связано с расширением строительства сетей сотовой связи на территории Российской Федерации.

Организация, осуществляющая учет прав на ценные бумаги – ОАО «Регистратор «НИКойл».

Почтовый адрес: Россия, 125124, Москва, ул. Правды, д. 8, кор. 45.

Лицензия: № 10-000-1-000290, дата выдачи 17 июня 2003 года, бессрочная.

Орган, выдавший лицензию: Федеральная комиссия по рынку ценных бумаг РФ.

Средство массовой информации, в котором публикуется информация о Компании – Приложение к Вестнику ФСФР.

## **2. ОСНОВНЫЕ ПОЛОЖЕНИЯ УЧЕТНОЙ ПОЛИТИКИ КОМПАНИИ**

### **2.1. Принципы подготовки бухгалтерской отчетности**

- Бухгалтерская отчетность Компании сформирована исходя из действующих в Российской Федерации правил ведения бухгалтерского учета и составления бухгалтерской отчетности.

### **2.2. Применимость допущения непрерывности деятельности**

- При формировании учетной политики на отчетный год руководство Компании исходило из допущения о том, что Компания будет продолжать свою деятельность в обозримом будущем, и у нее отсутствуют намерения и необходимость ликвидации или существенного сокращения деятельности, а следовательно, обязательства будут погашаться в установленном порядке.



### **2.3. Способы оценки основных средств**

- Фактические затраты на приобретение, сооружение и изготовление основных средств, формирующие первоначальную стоимость, определяются в соответствии с пунктом 8 ПБУ 6/01. В первоначальную стоимость включаются затраты по полученным кредитам и займам (в том числе и проценты), если они привлечены для приобретения и (или) строительства инвестиционных активов. Включение затрат по полученным кредитам и займам в первоначальную стоимость инвестиционного актива прекращается с первого числа месяца, следующего за месяцем принятия актива к бухгалтерскому учету в качестве объекта основных средств.
- К инвестиционным активам относятся объекты основных средств, имущественные комплексы и другие аналогичные активы, требующие длительного периода времени (более 2-х лет) и затрат (более 1 млрд. рублей) на их приобретение и (или) строительство.
- Стоимость объектов основных средств погашается путем равномерного начисления амортизации линейным способом.
- По основным средствам, приобретенным до 1 января 2002 года, нормы амортизации определяются в соответствии с нормами, утвержденными Постановлением Совета Министров СССР от 22 октября 1990 года № 1072 «О единых нормах амортизационных отчислений на полное восстановление основных средств народного хозяйства СССР»; по основным средствам, приобретенным после 1 января 2002 года, нормы амортизации рассчитываются исходя из сроков полезного использования амортизируемого имущества на основании «Классификации основных средств, включаемых в амортизационные группы», утвержденной Постановлением Правительства РФ от 1 января 2002 года № 1. Для тех видов основных средств, которые не указаны в амортизационных группах, срок полезного использования устанавливается в соответствии с рекомендациями организаций-изготовителей.
- Для тех видов основных средств, которые не указаны в амортизационных группах и по которым отсутствуют рекомендации организаций-изготовителей, срок полезного использования определяется экспертной оценкой.
- Активы, в отношении которых выполняются условия, отвечающие критериям основных средств, предусмотренным пунктом 4 ПБУ 6/01, и стоимостью не более 10,000 рублей за единицу, отражаются в бухгалтерском учете и бухгалтерской отчетности в составе материально-производственных запасов («МПЗ»); начиная с 1 января 2008 года, Компания увеличила лимит стоимости до 20,000 рублей за единицу в соответствии с Приказом Министерства Финансов РФ № 147н от 12 декабря 2005 года «О внесении изменений в Положение по бухгалтерскому учету «Учет основных средств» ПБУ 6/01».
- Переоценка объектов основных средств на начало отчетного периода не проводилась.

### **2.4. Способы оценки нематериальных активов**

- Стоимость нематериальных активов погашается путем начисления амортизации линейным способом. Сроки полезного использования определяются исходя из сроков действия патентов, свидетельств и т.п., а также из ожидаемого срока использования объекта, в течение которого Компания может получать экономические выгоды от использования данного нематериального актива. По нематериальным активам, по которым невозможно определить срок полезного использования, срок полезного использования устанавливается равным 20 годам.
- Амортизационные отчисления по нематериальным активам отражаются в бухгалтерском учете путем накопления соответствующих сумм амортизации на счете 05 «Амортизация нематериальных активов».



## **2.5. Способы оценки материально-производственных запасов**

- Стоимость приобретенных материально-производственных запасов («МПЗ») отражается в бухгалтерском учете с использованием счетов 15 «Заготовление и приобретение материальных ценностей» и 16 «Отклонения в стоимости материальных ценностей». На счетах учета МПЗ (счет 10 «Материалы» и счет 41 «Товары») отражается их учетная стоимость; в качестве учетной цены устанавливается цена поставщика МПЗ.
- Учет товаров ведется по покупной стоимости по фактическим затратам на их приобретение; транспортно-заготовительные расходы («ТЗР») в конце каждого месяца списываются на себестоимость продаж по методике определения ТЗР, приходящихся на списанные товары.
- Готовая продукция отражается в балансе по фактической производственной себестоимости без применения счета 40 «Выпуск продукции (работ и услуг)».
- Незавершенное производство («НЗП») отражается в балансе по фактической производственной себестоимости по прямым статьям затрат в разрезе объектов учета НЗП.
- С 1 января 2006 года Компания ведет учет отпуска МПЗ в производство (реализации, иного выбытия) по методу средней себестоимости по скользящей оценке.

## **2.6. Принципы оценки финансовых вложений**

- К финансовым вложениям Компании относятся ценные бумаги других организаций, вклады в уставные капиталы других организаций, предоставленные займы, депозитные вклады.
- Финансовые вложения принимаются к бухгалтерскому учету по первоначальной стоимости, включая все виды затрат, связанные с их приобретением. Компания не имеет финансовых вложений, по которым определяется текущая рыночная стоимость; по долговым ценным бумагам и предоставленным займам расчет их оценки по дисконтированной стоимости не производится.
- Стоимость выбывших финансовых вложений определяется по первоначальной стоимости каждого объекта финансовых вложений.

## **2.7. Принципы формирования и признания доходов**

- Выручка для целей бухгалтерского учета определяется в соответствии с принципом начисления.
- Выручка от продажи услуг связи определяется на основании данных биллинговой системы об объеме и видах оказанных услуг за отчетный (налоговый) период и утвержденных тарифов на услуги связи с учетом скидок, предусмотренных маркетинговой политикой ОАО «МТС». Доходы от продажи услуг связи признаются в момент выставления счетов абонентам в биллинговой системе. Плата за подключение признается реализацией в момент подключения абонента к сети без распределения на будущие периоды.
- Выручка от продажи товаров признается в бухгалтерском учете в момент перехода права собственности.
- Для выполняемых Компанией подрядных строительно-монтажных работ степень готовности определяется на основании подписанных заказчиком предварительных актов выполненных работ по форме КС-2 и справок о стоимости выполненных работ по форме КС-3.

## **2.8. Принципы формирования и признания расходов**

- Общехозяйственные и коммерческие расходы признаются полностью в периоде возникновения этих расходов.
- Начиная с 1 января 2004 года, в соответствии с принятой учетной политикой для целей бухгалтерского учета, Компания создает следующие виды резервов:
  - оценочные резервы:
    - по сомнительным долгам (ежемесячно);
    - под обесценение финансовых вложений (ежеквартально);
    - под снижение стоимости МПЗ (ежемесячно);
  - резервы для своевременного включения предстоящих расходов в расходы по основной деятельности:
    - на предстоящую оплату отпусков работникам (ежемесячно);
    - на выплату вознаграждений по результатам работы за квартал, год (ежемесячно);
  - резерв под условные факты хозяйственной деятельности (ежеквартально);
  - резерв под выполненные работы, оказанные услуги (ежемесячно).
- Бухгалтерский учет расходов будущих периодов осуществляется на счете 97 «Расходы будущих периодов» по фактически произведенным затратам. Списание расходов будущих периодов осуществляется ежемесячно в дебет счетов учета расходов в течение срока, определенного в соответствующих документах (лицензиях, договорах и т.п.). В случае если из соответствующих документов невозможно сделать вывод о сроке, то он определяется комиссией, состав которой утверждается руководителем Компании.

## **2.9. Долгосрочные и краткосрочные обязательства**

- Заемные средства или кредиторская задолженность, срок погашения которых превышает 12 месяцев, отражаются в составе долгосрочной кредиторской задолженности. Перевод долгосрочной задолженности в краткосрочную осуществляется в момент, когда по условиям договора займа (кредита) до возврата основной суммы долга остается 365 дней.
- Основные и дополнительные расходы, связанные с получением и обслуживанием займов и кредитов, учитываются в составе прочих расходов в момент их возникновения.



### 3. ФИНАНСОВЫЕ ВЛОЖЕНИЯ

#### 3.1. Долгосрочные финансовые вложения

На 31 декабря 2006 и 2007 годов долгосрочные финансовые вложения представлены следующим образом:

(тыс. руб.)		
Виды финансовых вложений	2006	2007
<b>Долгосрочные депозиты всего,</b>	<b>455,528</b>	<b>-</b>
в т. ч.:		
Депозиты в МБРР	455,528	-
<b>Долговые ценные бумаги всего,</b>	<b>19,628</b>	<b>19,628</b>
в т. ч.:		
Вексель ОАО «Вексель и финансы»	15,547	15,547
Вексель ОАО «Московская сотовая связь»	2,081	2,081
Вексель АФК «Система»	2,000	2,000
<b>Предоставленные займы всего,</b>	<b>3,003,173</b>	<b>14,621,861</b>
в т. ч.:		
International Cell Holding Ltd.	-	5,119,625
Mobile TeleSystems B.V.	-	1,800
ООО «Иностранное производственное предприятие «Уздунробита»	-	348,162
Mobile TeleSystems Bermuda Limited (Bermuda)	2,896,440	9,073,968
MOBILE TELESYSTEMS FINANCE S.A.	83,657	78,306
ЗАО «Сотовая Связь Приморья»	23,076	-
<b>Вложения в акции зависимых и дочерних обществ всего,</b>	<b>25,333,193</b>	<b>37,735,916</b>
в т. ч.:		
ЗАО «Украинская мобильная связь»	11,625,862	11,625,862
ООО «Иностранное производственное предприятие «Уздунробита»	3,527,342	9,995,233
International Cell Holding Ltd. <sup>1</sup>	-	9,778,454
Barash Communications Technologies, Inc., Туркмения	1,312,352	1,316,359
ЗАО «Сибинтертелеком»	1,156,660	1,156,092
ЗАО «Примтелефон»	899,834	899,864
Vostok Mobile B.V.	879,483	879,483
ООО «Дагтелеком»	402,588	402,875
ООО «Мобильные ТелеСистемы»	282,160	282,160
ЗАО «Башсел» <sup>1</sup>	-	228,634
Vostok Mobile South B.V., г. Амстердам	186,927	183,545
The 2006 Coral/Sistema Strategic Fund <sup>1</sup>	-	182,530
ООО «ПТТ Телеком Киев»	106,403	106,403
ООО «ТС-Ритейл»	26,800	86,100
ЗАО «Волгоград Мобайл»	84,767	84,774
ОАО «Фирма Новител»	83,617	83,831
ООО «СвитКом»	80,397	80,389
ООО «Мобильные ТелеСистемы» (Республика Беларусь)	77,827	77,827
ОАО «Мобильные системы связи»	72,421	72,436
ООО «Мобильные телесистемы – Т»	41,695	41,695
ОсОО «Бител»	12,909	40,187
ООО «Мобильные ТелеСистемы в Республике Коми»	32,630	32,993
ЗАО «Астрахань Мобайл»	32,153	32,194
ЗАО «К-Телеком»	9,916	18,460
ООО «ТС-Сервис»	26,800	13,400
ЗАО «Центр-Телко»	11,222	11,222
ООО «Мобильные ТелеСистемы -Кострома»	4,494	9,541
НПФ Система	5,400	5,400
MOBILE TELESYSTEMS FINANCE S.A.	3,744	3,744
ЗАО «Мар Мобайл Джи Эс Эм», г. Йошкар-Ола	3,382	3,382
Mobile TeleSystems Bermuda Limited (Bermuda)	321	679
ОАО «Мобильные Телематические Системы Позиционирования»	168	168
ОАО «РеКом» <sup>2</sup>	3,192,651	-
ЗАО «Телесот-Алания» <sup>2</sup>	1,109,064	-
Sistema Telekomunikasyon Anonim Sirketi <sup>3</sup>	41,204	-
<b>Прочие</b>	<b>75,746</b>	<b>70,538</b>
<b>Итого</b>	<b>28,887,268</b>	<b>52,447,943</b>

<sup>1</sup> Компании, приобретенные в 2007 году

<sup>2</sup> Компании, присоединенные к ОАО «МТС» в результате реорганизации (см. пункт 14 «Реорганизация Компаний»)

<sup>3</sup> Компании, проданные в 2007 году

### 3.2. Краткосрочные финансовые вложения

(тыс. руб.)		
Виды финансовых вложений	2006	2007
Предоставленные займы	11,594,426	5,106,485
Депозиты	2,332,732	8,133,782
Ценные бумаги	72,602	-
Прочее	-	158,219
Итого	13,999,760	13,398,486

По состоянию на 31 декабря 2007 года в учете ОАО «МТС» были сформированы резервы под обесценение финансовых вложений, согласно ПБУ 19/02 «Учет финансовых вложений»:

- Резерв в размере 4,000,938 тыс. руб. под обесценение займа, выданного в марте 2006 года дочернему предприятию Mobile TeleSystems Finance S.A. в сумме 156,000 тыс. долл. США. Займ был направлен на приобретение 51% акций компании Tarino Limited, которая владела на момент приобретения 100-процентной долей ООО «Бител» через свои дочерние компании. В настоящее время права Mobile TeleSystems Finance S.A. на приобретенный актив оспариваются в судах различных юрисдикций. В соответствии с договором займа, Mobile TeleSystems Finance S.A. должна была вернуть займ 31 декабря 2007 года с учетом начисленных процентов. На текущий момент существует неопределенность в возврате займа, так как компания Mobile TeleSystems Finance S.A. не ведет операционной деятельности, и свободные активы у нее отсутствуют.
- Прочие резервы в размере 103,568 тыс. руб. под обесценение финансовых вложений.

### 4. МАТЕРИАЛЬНО-ПРОИЗВОДСТВЕННЫЕ ЗАПАСЫ

По состоянию на 31 декабря 2006 и 2007 годов Компания не имела материально-производственных запасов, находящихся в пути или переданных в залог.

Сумма резерва под снижение стоимости товарно-материальных запасов (телефонов, аксессуаров и рекламных материалов) по состоянию на 31 декабря 2006 и 2007 годов составляла 822,222 тыс. руб. и 549,591 тыс. руб., соответственно.

### 5. ЗАЙМЫ И КРЕДИТЫ

Ниже представлены сроки погашения основных видов обязательств по состоянию на 31 декабря 2007 года.

(тыс. руб.)						
Вид долгового обязательства	До 1 мес.	1-3 мес.	3 мес.-1 год	1 год-5 лет	Свыше 5 лет	Итого
Займы	9,818,480	-	110,000	21,439,592	-	31,368,072
Кредиты	161,465	545,813	6,591,735	45,092,496	1,418,574	53,810,083
Векселя	-	-	-	-	2,002,387	2,002,387
Итого	9,979,945	545,813	6,701,735	66,532,088	3,420,961	87,180,541

В течение 2006 года по заемным средствам были начислены затраты (процентов и других дополнительных расходов) в сумме 5,942,611 тыс. руб. (учтено в составе процентов к уплате – 5,396,910 тыс. руб.).

В течение 2007 года по заемным средствам было начислено процентов к уплате 5,574,326 тыс. руб.



## 6. НАЛОГ НА ПРИБЫЛЬ

Текущий налог на прибыль за 2007 и 2006 годы представлен следующим образом:

	(тыс. руб.)	
	2007	2006
<b>Условный расход по налогу на прибыль</b>	<b>12,479,380</b>	<b>10,371,422</b>
<b>Постоянный налоговый актив:</b>		
по расходам, не учитываемым для целей налогообложения	1,300,759	628,212
по резерву под обесценение финансовых вложений	960,225	-
по нормируемым расходам	18,578	3,496
по прочим	22,494	39,269
<b>Итого</b>	<b>2,302,056</b>	<b>670,977</b>
<b>Постоянное налоговое обязательство:</b>		
по доходам, не учитываемым для целей налогообложения	(557,640)	(197,492)
по прочим	(24,969)	(2,328)
<b>Итого</b>	<b>(582,609)</b>	<b>(199,820)</b>
<b>Увеличение / (уменьшение) отложенного налогового актива:</b>		
по основным средствам, в том числе из-за: несовпадения сроков и способов начисления амортизации в бухгалтерском и налоговом учете	408,044	203,585
по расходам будущих периодов (программному обеспечению):	2,261	145,801
по товарно-материальным запасам, в том числе из-за: разницы в оценке между налоговым и бухгалтерским учетом	759	16,650
по резерву по сомнительным долгам	(364,810)	277,122
по резервам на предстоящие расходы	1,295,037	900,977
по разнице в методах признания выручки от реализации	27,767	74,114
по иным резервам	(38,956)	239,335
<b>Итого</b>	<b>1,330,102</b>	<b>1,857,584</b>
<b>Увеличение отложенного налогового обязательства:</b>		
по основным средствам, в том числе из-за: несовпадения сроков и способов начисления амортизации в бухгалтерском и налоговом учете	(143,094)	(580)
по прочим	(124,343)	(79,452)
<b>Итого</b>	<b>(267,437)</b>	<b>(80,032)</b>
<b>Итого текущий налог на прибыль</b>	<b>15,261,492</b>	<b>12,620,131</b>

## 7. УСТАВНЫЙ КАПИТАЛ

Уставный капитал Компании по состоянию на 31 декабря 2007 года состоял из:

Категория акций	Номинал, руб.	Кол-во акций, шт.	Из них полностью оплаченные, шт.	Из них выкупленные обществом, его дочерними и зависимыми компаниями, шт.
1	2	3	4	5
Обыкновенные	0.1	1,993,326,138	1,993,326,138	32,476,838
<b>Итого</b>	<b>X</b>	<b>1,993,326,138</b>	<b>1,993,326,138</b>	<b>32,476,838</b>

Уставный капитал составляет 199,333 тыс. руб., изменений в течение 2007 и 2006 годов не происходило.



## 8. ДОПОЛНИТЕЛЬНЫЕ РАСШИФРОВКИ СТАТЕЙ БУХГАЛТЕРСКОГО БАЛАНСА

(тыс. руб.)

Наименование	Код строки	Счет бух. учета	31 декабря	
			2006	2007
<b>Незавершенное строительство,</b>	<b>130</b>		<b>36,315,957</b>	<b>38,567,084</b>
<b>в том числе:</b>				
Оборудование к установке		07	7,994,794	8,464,179
Незавершенное строительство телекоммуникационного оборудования		08	26,034,499	28,004,316
Прочие вложения во внеоборотные активы		10,15,16	2,286,664	2,098,589
<b>Прочие внеоборотные активы,</b>	<b>150</b>		<b>19,619,223</b>	<b>15,925,263</b>
<b>в том числе:</b>				
Номерная емкость и неисключительные права на использование программного обеспечения со сроком эксплуатации более 12 месяцев		97	11,889,523	11,503,757
Авансы, выданные на приобретение основных средств и услуг капитального характера		60	7,729,700	3,414,563

### 8.1. Прочие оборотные и внеоборотные активы

В стр. 270 «Прочие оборотные активы» и стр. 150 «Прочие внеоборотные активы» по состоянию на 31 декабря 2007 года включены телекоммуникационное оборудование и запасные части, приобретенные ранее у компании Lucent Technologies. Компания намеревается продать данные объекты в течение 2008-2009 годов. Остаточная стоимость данных объектов на 31 декабря 2007 года составила 2,013,885 тыс. руб.

### 8.2. Пересчет активов и обязательств, стоимость которых выражена в условных единицах

На основании п. 3 Приказа МФ РФ № 154н от 27 ноября 2006 года «Об утверждении положения по бухгалтерскому учету «Учет активов и обязательств, стоимость которых выражена в иностранной валюте» (ПБУ 3/2006) внесены изменения во входящее сальдо бухгалтерского баланса по состоянию на 1 января 2007 года по строкам:

(тыс. руб.)

Наименование строки баланса	Код строки	Баланс на 31 декабря 2006 года	Пересчет в связи с принятием ПБУ 3/2006	Баланс на 1 января 2007 года
Прочие внеоборотные активы	150	20,027,147	(407,924)	19,619,223
Дебиторская задолженность (платежи по которой ожидаются в течение 12 месяцев после отчетной даты)	240	19,041,628	(255,446)	18,786,182
<b>в том числе:</b>				
покупатели и заказчики	241	10,280,714	(166,237)	10,114,477
Краткосрочные финансовые вложения	250	14,066,460	(66,700)	13,999,760
Нераспределенная прибыль	470,471	64,069,369	(671,423)	63,397,946
Кредиторская задолженность	620	26,949,540	(58,647)	26,890,893
<b>в том числе:</b>				
поставщики и подрядчики	621	15,506,769	(58,647)	15,448,122

9. ДОПОЛНИТЕЛЬНЫЕ РАСШИФРОВКИ СТАТЕЙ ОТЧЕТА О ПРИБЫЛЯХ И УБЫТКАХ

(тыс. руб.)

Наименование	Код строки	2007	2006
<b>Прочие доходы, в том числе:</b>	<b>090</b>	<b>7,065,667</b>	<b>7,047,182</b>
Свернутое сальдо положительных и отрицательных курсовых разниц		4,522,239	6,002,488
Доходы от реализации и выбытия прочего имущества		601,626	33,886
Прибыль прошлых лет, выявленная в отчетном году		1,214,943	576,301
Положительные суммовые разницы		-	119,753
Доходы от реализации и выбытия основных средств		345,868	59,555
Доходы от продажи ценных бумаг		76,528	19,331
Пени, штрафы, неустойки		23,175	10,705
Прочие		281,288	225,163
<b>Прочие расходы, в том числе:</b>	<b>100</b>	<b>10,524,187</b>	<b>4,232,968</b>
Резерв под обесценение финансовых вложений		4,104,506	-
Убытки прошлых лет, выявленные в отчетном году		2,585,400	593,248
Расходы по реализации и выбытию прочего имущества		1,357,807	134,041
Расходы на резерв по сомнительным долгам		919,051	1,948,206
Расходы по реализации и выбытию основных средств		466,361	141,044
Расход на резерв по налогу на добавленную стоимость по приобретенным ценностям		401,203	-
Расходы по оплате услуг банков		134,449	644,876
Пени, штрафы, неустойки		12,939	13,306
Налоги и сборы		38,264	137,944
Расходы, связанные с продажей ценных бумаг		122,081	17,067
Резерв под снижение стоимости материалов		(272,631)	75,866
Отрицательные суммовые разницы		-	66,021
Прочие		654,757	461,349

10. СОВЕТ ДИРЕКТОРОВ

В состав Совета Директоров Компании по состоянию на 31 декабря 2007 года входили:

Ф. И. О.	Должность
Буянов Алексей Николаевич	Председатель Совета директоров
Дроздов Сергей Алексеевич	Заместитель председателя Совета директоров
Евтушенкова Татьяна Владимировна	Член Совета директоров
Абуглов Антон Владимирович	Член Совета директоров
Гиани Моханбир Сингх	Член Совета директоров
Меламед Леонид Адольфович	Член Совета директоров
Остлинг Пол Джеймс	Член Совета директоров

Общая сумма вознаграждения, выплаченного членам Совета Директоров за 2006 и 2007 годы, составила 37,621 и 47,175 тыс. руб., соответственно.

См. также пункт 19 «События после отчетной даты».



## 11. ПРАВЛЕНИЕ

Решением внеочередного собрания акционеров от 30 октября 2006 года (Протокол №18) в ОАО «МТС» создано Правление Компании и утверждено Положение о Правлении ОАО «МТС».

В состав Правления на 31 декабря 2007 года входили:

Меламед Леонид Адольфович  
Шамолин Михаил Валерьевич  
Розанов Всеволод Валерьевич  
Гордон Синтия Элисон  
Теребенин Андрей Борисович  
Белик Павел Дмитриевич  
Никонов Сергей Борисович  
Павловский Павел Евгеньевич  
Ибрагимов Руслан Султанович  
Хеккер Михаэль

См. также пункт 19 «События после отчетной даты».

## 12. АФФИЛИРОВАННЫЕ ЛИЦА

### *12.1. Состав аффилированных лиц компании в 2007 году и характер отношений*

1. Буянов Алексей Николаевич, член Совета директоров акционерного общества;
2. Дроздов Сергей Алексеевич, член Совета директоров акционерного общества;
3. Абугов Актон Владимирович, член Совета директоров акционерного общества;
4. Евтушенкова Татьяна Владимировна, член Совета директоров акционерного общества;
5. Гиани Моханбир Сингх, член Совета директоров акционерного общества;
6. Меламед Леонид Адольфович, член Совета директоров акционерного общества, член Правления акционерного общества;
7. Остлинг Пол Джеймс, член Совета директоров акционерного общества;
8. Шамолин Михаил Валерьевич, член Совета директоров акционерного общества;
9. Розанов Всеволод Валерьевич, член Совета директоров акционерного общества;
10. Гордон Синтия Элисон, член Совета директоров акционерного общества;
11. Теребенин Андрей Борисович, член Совета директоров акционерного общества;
12. Белик Павел Дмитриевич, член Совета директоров акционерного общества;
13. Никонов Сергей Борисович, член Совета директоров акционерного общества;
14. Павловский Павел Евгеньевич, член Правления акционерного общества;
15. Ибрагимов Руслан Султанович, член Правления акционерного общества;
16. Хеккер Михаэль, член Правления акционерного общества;
17. Ахмедов Бехзод Баходирович, генеральный директор ООО ИП «Уздунробита»;
18. Бобиков Дмитрий Вячеславович, руководитель филиала ОАО «МТС» в республике Марий Эл;
19. Калинин Максим Александрович, генеральный директор ООО «МТС»;
20. Клигер Владимир Михайлович, генеральный директор ОАО «МТС П»;
21. Подольский Борис Геннадьевич, генеральный директор MCT Sibi Corp.;
22. Морозов Владимир Александрович, генеральный директор ЗАО «Волгоград Мобайл»;
23. Новицкий Александр Григорьевич, генеральный директор ОАО Фирма «Новител»;



24. Рязанов Аркадий Валентинович, генеральный директор ОАО «Мобильные системы связи»;
25. Изиева Карема Абусалимовна, генеральный директор ООО «Дагтелеком»;
26. Марьясов Игорь Владиславович, директор ООО «МТС-Т»;
27. Новик Дмитрий Витальевич, генеральный директор ООО «СВИТ-КОМ»;
28. Сазонов Андрей Евгеньевич, генеральный директор «ПТТ Телеком Киев»;
29. Холодов Андрей Николаевич, генеральный директор ЗАО «Астрахань Мобайл»;
30. Фоменков Сергей Михайлович,
31. Меламед Марина Самуиловна;
32. Меламед Алла Григорьевна;
33. Меламед Адольф Абрамович;
34. Меламед София Леонидовна;
35. Меламед Илья Леонидович;
36. Открытое акционерное общество «Акционерная финансовая корпорация «Система» и дочерние компании;
37. Barash Communications Technologies, Inc., дочерняя компания;
38. MOBILE TELESYSTEMS FINANCE S.A., дочерняя компания;
39. MCT Sibi Corp., дочерняя компания;
40. Vostok Mobile B.V., дочерняя компания;
41. Vostok Mobile South B.V., дочерняя компания;
42. Закрытое акционерное общество «Мир Мобайл ДЖИ ЭС ЭМ», дочерняя компания;
43. Закрытое акционерное общество «СИБИНТЕРТЕЛЕКОМ», дочерняя компания;
44. Закрытое акционерное общество «Астрахань Мобайл», дочерняя компания;
45. Закрытое акционерное общество «Волгоград Мобайл», дочерняя компания;
46. Закрытое акционерное общество «ПРИМТЕЛЕФОН», дочерняя компания;
47. Закрытое акционерное общество «Русская Телефонная Компания», дочерняя компания;
48. Закрытое акционерное общество «Украинская мобильная связь», дочерняя компания;
49. Общество с ограниченной ответственностью «Мобильные ТелеСистемы – Т», дочерняя компания;
50. Общество с ограниченной ответственностью «Иностранное производственное предприятие «УЗДУНРОБИТА», дочерняя компания;
51. Общество с ограниченной ответственностью «Мобильные ТелеСистемы – Капитал», дочерняя компания;
52. Общество с ограниченной ответственностью «Мобильные ТелеСистемы – Кострома», дочерняя компания;
53. Общество с ограниченной ответственностью «Мобильные ТелеСистемы в Республике Коми», дочерняя компания;
54. Общество с ограниченной ответственностью «Мобильные ТелеСистемы», дочерняя компания;
55. Общество с ограниченной ответственностью «ПТТ Телеком Киев», дочерняя компания;
56. Общество с ограниченной ответственностью «СВИТ-КОМ», дочерняя компания;
57. Открытое акционерное общество «Мобильные системы связи», дочерняя компания;
58. Открытое акционерное общество «Мобильные Телематические Системы Позиционирования», дочерняя компания;
59. Открытое акционерное общество Фирма «НОВИТЕЛ», дочерняя компания;
60. Совместное общество с ограниченной ответственностью «Мобильные ТелеСистемы», зависимая компания;
61. Закрытое акционерное общество «Уралтел-плюс», дочерняя компания;

62. Общество с ограниченной ответственностью «Дагтелеком», дочерняя компания;
63. Mobile TeleSystems Bermuda Limited, дочерняя компания;
64. Mobile TeleSystems B.V., дочерняя компания;
65. ООО «ТС-Сервис», дочерняя компания;
66. ООО «ТС-Ритейл», зависимая компания;
67. International Cell Holding LTD, дочерняя компания;
68. Закрытое акционерное общество «К-Телеком», дочерняя компания;
69. KT-Holding SAL, дочерняя компания;
70. Закрытое акционерное общество «БашСЕЛ», дочерняя компания;
71. Евтушенков Владимир Петрович;
72. Закрытое акционерное общество «ИНВЕСТ-СВЯЗЬ», связанная компания;
73. Общество с ограниченной ответственностью «ВАСТ», связанная компания;
74. Открытое акционерное общество «Система-Инвест», связанная компания;
75. Закрытое акционерное общество «Сотовая Связь Приморья», дочерняя компания.

## 12.2. Операции с аффилированными лицами в 2006 и 2007 годах:

### Приобретение оборудования, товаров, услуг и работ

(тыс. руб.)		
Наименование	2007	2006
ОАО «Межрегиональный Транзит Телеком»	2,258,582	1,204,504
ОАО РА «Максима»	1,879,087	1,606,971
ЗАО «Ситроникс Телеком Солюшнс»	1,771,935	1,148,737
ЗАО «Медиапланниг»	1,560,650	706,564
ООО «Квазар Микро»	1,448,860	1,066,374
ОАО «Комстар-Объединенные ТелеСистемы»	712,243	149,561
ОАО «МГТС»	426,582	357,660
ЗАО «Система Телеком»	372,351	-
ЗАО «Сити-Галс»	326,667	-
ЗАО «Примтелефон»	314,437	323,369
ЗАО «Компания «МТУ-Информ» <sup>1</sup>	203,285	669,255
ЗАО «Метро-телеком»	105,723	115,920
ЗАО «АМТ»	64,220	-
ЗАО «Сибинтертелеком»	59,302	65,681
ОАО «Мобильные системы связи»	57,304	59,417
ОАО «РеКом» <sup>2</sup>	45,952	277,826
ЗАО «Волгоград Мобайл»	45,687	59,439
ЗАО «Инвестсвязьхолдинг»	32,411	-
Открытое акционерное общество Фирма «НОВИТЕЛ»	21,714	-
ЗАО «Мар Мобайл ДЖИ ЭС ЭМ»	16,898	23,045
ЗАО «Украинская мобильная связь»	15,655	296,014
ЗАО «Телмос» <sup>1</sup>	11,553	36,090
ОАО «Мосдачтрест»	9,615	-
ЗАО «Голден Лайн»	8,928	-
ЗАО «Телесот-Алания» <sup>2</sup>	6,578	28,638
ОАО «Интеллект Телеком»	4,408	-
СООО «МТС», Минск	2,934	-
ЗАО «Астрахань Мобайл»	1,561	17,027
АКБ «Московский банк реконструкции и развития»	1,466	-

<sup>1</sup> Операции с данными компаниями представлены до дат слияния с ОАО «Комстар – Объединенные ТелеСистемы» в 2007 году

<sup>2</sup> Операции с данными компаниями в 2007 году представлены за 1-й квартал (см. пункт 14 «Реорганизация Компании»)



(тыс. руб.)		
Наименование	2007	2006
ООО «Иностранное производственное предприятие «Уздунробита»	1,137	17,886
ООО «ТС-Ритейл»	833	-
Открытое акционерное общество «Внешнеэкономическое акционерное общество по туризму и инвестициям «Интурист»	812	-
ГК «Космос»	515	-
ОАО «Квант»	325	-
Barash Communications Tehnologies	132	2,061
ОАО «Реестр»	5	-
Strom Telecom S. R. O.	-	2,639,298
ООО Компания «Смарт Карты»	-	468,543
ОАО «Росно»	-	190,244
СООО «МТС»	-	70,615
ЗАО «УралТел» <sup>1</sup>	-	50,019
ЗАО «ССС-900» <sup>1</sup>	-	35,806
ЗАО «ДВСС-900» <sup>1</sup>	-	27,626
ОАО «ТАИФ Телком» <sup>1</sup>	-	26,826
ЗАО «БМ Телеком» <sup>1</sup>	-	20,193
ЗАО «Сибчелендж» <sup>1</sup>	-	12,514
ЗАО «Томская сотовая связь» <sup>1</sup>	-	8,579
ОАО «Горизонт РТ» <sup>1</sup>	-	4,907
ООО «Свит-Ком»	-	93
Прочие	-	85,330
<b>Итого</b>	<b>11,790,347</b>	<b>11,872,632</b>

#### Проценты к уплате

(тыс. руб.)		
Наименование	2007	2006
Mobile Telesystems Finance S.A.	2,685,664	2,854,346
ЗАО «Сибинтертелеком»	28,700	24,547
ООО «МТС»	7,073	1,054
ОАО «Мобильные системы связи»	5,422	5,500
ООО «МТС в Республике Коми»	885	586
ЗАО «ССС-900» <sup>1</sup>	-	14,962
ЗАО «БМ Телеком» <sup>1</sup>	-	3,082
ОАО «ТАИФ Телком» <sup>1</sup>	-	1,889
ОАО «Горизонт РТ» <sup>1</sup>	-	1,356
ЗАО «ДВСС-900» <sup>1</sup>	-	1,294
<b>Итого</b>	<b>2,727,744</b>	<b>2,908,616</b>

<sup>1</sup> Операции с данными компаниями в 2006 году представлены за 1-й квартал, так как 31 марта 2006 года в рамках проводимой реорганизации структуры Компании они были присоединены к ОАО «МТС» в качестве филиалов.



Реализация оборудования, товаров, услуг и строительно-монтажных работ

Наименование	(тыс. руб.)	
	2007	2006
ОАО «Межрегиональный Транзит Телеком»	1,662,347	-
ЗАО «Примтелефон»	840,766	1,162,571
ОАО «РеКом» <sup>1</sup>	230,372	887,590
ОАО «Мобильные системы связи»	227,668	391,324
ЗАО «Сибинтертелеком»	227,160	213,297
ЗАО «Волгоград Мобайл»	146,521	224,110
ЗАО «Мар Мобайл ДЖИ ЭС ЭМ»	80,704	76,412
ОАО «Комстар-Объединенные ТелеСистемы»	66,926	-
ОАО «МТС П»	39,847	14
ЗАО «Астрахань Мобайл»	30,519	55,390
ЗАО «Телесот-Алания» <sup>1</sup>	22,631	93,939
ООО «МТС»	21,328	41,022
ООО «Дагтелеком»	20,768	13,445
ОАО «МГТС»	13,486	-
ЗАО «Украинская мобильная связь»	7,216	88,740
АМТ-Групп	6,301	-
Открытое акционерное общество Фирма «НОВИТЕЛ»	1,280	-
ОАО «Сити Галс»	1,024	-
АКБ «Московский банк реконструкции и развития»	915	-
ООО «Свит-Ком»	616	268
ООО «ТС-Ритейл»	561	-
ООО «МТС-Капитал»	493	437
ООО «Иностранное производственное предприятие «Уздунробита»	92	1,326
Barash Communications Technologies Inc.	21	152
ЗАО «УралТел» <sup>2</sup>	-	275,184
ЗАО «ССС-900» <sup>2</sup>	-	230,150
ОАО «ТАИФ Телком» <sup>2</sup>	-	229,020
ЗАО «БМ Телеком» <sup>2</sup>	-	151,218
ЗАО «ДВСС-900» <sup>2</sup>	-	110,896
ЗАО «Сибчелендж» <sup>2</sup>	-	105,386
ЗАО «Томская сотовая связь» <sup>2</sup>	-	29,805
ОАО «Горизонт РТ» <sup>2</sup>	-	11,103
ЗАО «МТС-РТК» <sup>2</sup>	-	1,965
ООО «МТС в Республике Коми»	-	31
ООО «МТС-Т»	-	14
Итого	3,649,562	4,394,809

<sup>1</sup> Операции с данными компаниями в 2007 году представлены за 1-й квартал (см. пункт 14 «Реорганизация Компании»)

<sup>2</sup> Операции с данными компаниями в 2006 году представлены за 1-й квартал, так как 31 марта 2006 года в рамках проводимой реорганизации структуры Компании они были присоединены к ОАО «МТС» в качестве филиалов.

Проценты к получению

(тыс. руб.)

Наименование	2007	2006
АКБ «Московский банк реконструкции и развития»	503,040	151,514
ЗАО «Украинская мобильная связь»	383,131	117,854
MOBILE TELESYSTEMS BERMUDA LIMITED	210,035	7,073
International Cell Holding Ltd.	54,409	-
ООО «МТС», Минск	47,846	97,005
ООО «Дагтелеком»	35,460	9,719
ЗАО «Волгоград Мобайл»	29,149	35,141
ООО «Свит-Ком»	23,918	14,865
MOBILE TELESYSTEMS FINANCE S. A.	20,461	14,383
ОАО «МТС П»	19,365	498
ЗАО «Астрахань Мобайл»	12,607	11,268
ООО «ТС-Ритейл»	10,474	-
ЗАО «Мар Мобайл ДЖИ ЭС ЭМ»	7,195	9,025
ООО «Иностранное производственное предприятие «Уздунробита»	5,765	-
ЗАО «Сотовая Связь Приморья»	1,045	581
Vostok Mobile B.V.	799	798
ОАО «РеКом» <sup>1</sup>	735	13,445
ЗАО «Телесот-Алания» <sup>1</sup>	496	1,249
Mobile TeleSystems B.V.	4	-
ЗАО «Сибчелендж» <sup>2</sup>	-	3,171
Прочие	-	1,659
<b>Итого</b>	<b>1,365,934</b>	<b>489,248</b>

<sup>1</sup> Операции с данными компаниями в 2007 году представлены за 1-й квартал (см. пункт 14 «Реорганизация Компании»)

<sup>2</sup> Операции с данными компаниями в 2006 году представлены за 1-й квартал, так как 31 марта 2006 года в рамках проводимой реорганизации структуры Компании они были присоединены к ОАО «МТС» в качестве филиалов.



**Дебиторская задолженность, кредиторская задолженность, займы предоставленные и займы полученные**

(тыс. руб.)

Наименование	Дебиторская задолженность		Кредиторская задолженность		Займы предоставленные		Займы полученные	
	31 декабря		31 декабря		31 декабря		31 декабря	
	2006	2007	2006	2007	2006	2007	2006	2007
ОАО «РеКом»	805,656	-	258,794	-	113,249	-	-	-
ЗАО «Волгоград Мобайл»	639,987	578,602	137,939	4,323	848,010	372,113	-	-
ЗАО «Астрахань Мобайл»	320,691	302,029	5,633	205	276,058	272,305	-	-
ОАО «Мобильные системы связи»	147,459	98,659	31,657	2,879	-	-	115,560	80,000
ЗАО «Примтелефон»	791,063	1,260,727	44,816	233,551	-	-	-	-
ЗАО «Мар Мобайл ДЖИ ЭС ЭМ»	270,085	307,808	3,188	-	230,098	89,000	-	-
ООО «МТС»	2,964	1,047	3,344	-	570,264	-	-	-
ООО «МТС-Т»	394	46,128	-	-	-	-	-	-
ООО «МТС»	18	15	-	-	-	-	131,487	260,413
Vostok Mobile B.V.	-	-	-	-	163,867	158,568	-	-
MOBILE TELESYSTEMS FINANCE S. A.	-	-	-	-	4,192,468	4,070,349	32,579,383	29,455,440
ЗАО «Сибинтертелеком»	6,534	157,918	16,424	33,804	-	-	598,872	574,000
АКБ «Московский банк реконструкции и развития»	-	154	-	33	-	-	-	-
ОАО РА «Максима»	55,294	399,052	92,717	45,397	-	-	-	-
ЗАО «Компания «МТУ – Информ»	-	-	1,626	-	-	-	-	-
АФК Система	-	-	-	-	-	-	2,002,387	2,002,387
Strom Telecom S. R. O.	-	-	718,922	-	-	-	-	-
ОАО «РОСНО»	-	-	2,625	-	-	-	-	-
ОАО «Межрегиональный Транзит Телеком»	-	288,524	15,247	34,857	-	-	-	-
ЗАО «Мосдачтрест»	-	330	-	2	-	-	-	-
ООО «Мобильные ТелеСистемы в Республике Коми»	-	-	15,254	28	-	-	18,266	-
СП «Украинская Мобильная связь»	16,189	3,684	-	744	4,724,665	1,963,696	-	-
ОАО «МТС П»	763	94,389	-	-	153,585	153,087	-	-
ЗАО «Сотовая Связь Приморья»	-	-	-	-	23,076	20,119	-	-
ООО «Свит-Ком»	10	10	110	1	214,266	200,855	-	-
ЗАО «Телесот-Алания»	42,550	-	4,689	-	42,257	-	-	-
ООО «Дагтелеком»	15,898	33,362	-	-	173,341	305,710	-	-
MCT SibiCorp.	-	-	-	-	139	245	-	-
MOBILE TELESYSTEMS BERMUDA LIMITED	-	-	-	-	2,896,440	8,863,878	-	-
ООО «МТС-Капитал»	1,772	2,106	-	-	-	-	8,230	8,145
Barash Communications Tehnologies Inc.	18	7	-	-	-	-	-	-
ООО «Иностранное производственное предприятие «Уздунробита»	550	35	2,896	162	-	342,431	-	-
ЗАО «Башсел»	-	2	-	2	-	783,486	-	-
Открытое акционерное общество Фирма «НОВИТЕЛ»	-	4,585	-	528	-	-	-	-
ЗАО «Медиапланинг»	95,059	64,518	-	18,569	-	-	-	-
ЗАО «Ситроникс Телеком Солюшнс»	-	299,371	738,816	1,346,714	-	-	-	-
ООО «Квазар Микро»	-	429,279	168,484	159,478	-	-	-	-
ОАО «МГТС»	-	8,955	20,159	5,392	-	-	-	-
ЗАО «Метро-телеком»	-	2,652	24,497	14,824	-	-	-	-
ОАО «Комстар-Объединенные ТелеСистемы»	-	77,957	40,389	215	-	-	-	-
ЗАО «Сити-Галс»	-	22,172	-	1,520	-	-	-	-
ООО «ТС-Ритейл»	-	-	-	-	-	200,100	-	-
International Cell Holding Ltd.	-	-	-	-	-	5,065,014	-	-
Mobile TeleSystems B.V.	-	-	-	-	-	1,797	-	-
ООО «Смарт Карты»	-	-	45,409	-	-	-	-	-
ЗАО «АМТ»	-	1,473	-	-	-	-	-	-
ЗАО «Голден Лайн»	-	842	-	-	-	-	-	-
ЗАО «ИНВЕСТ-СВЯЗЬ»	-	41	-	-	-	-	-	-
ОАО «Интеллект Телеком»	-	35,346	-	-	-	-	-	-
Прочие	12,398	16	994	99	516	-	-	-
<b>Итого</b>	<b>3,225,352</b>	<b>4,608,008</b>	<b>2,394,629</b>	<b>1,913,075</b>	<b>14,622,299</b>	<b>22,903,465</b>	<b>35,454,185</b>	<b>32,380,385</b>



### Дивиденды полученные и дивиденды уплаченные

(тыс. руб.)

Наименование	Дивиденды полученные		Дивиденды уплаченные	
	2007	2006	2007	2006
ООО «МТС»	-	-	41,958	-
СООО «МТС»	127,262	92,446	-	-
ОАО «АФК Система»	-	-	5,606,800	4,409,992
Аktionеры-нерезиденты	-	-	8,945,670	6,848,781
Прочие, в т.ч. акционеры – физические лица	83	71	2,454,592	2,151,774
Итого	127,345	92,517	17,049,020	13,410,547

### 13. РЕШЕНИЯ ПО РАСПРЕДЕЛЕНИЮ ПРИБЫЛИ, ОСТАВШЕЙСЯ В РАСПОРЯЖЕНИИ КОМПАНИИ

Годовым собранием акционеров, состоявшимся 29 июня 2007 года, было принято решение направить прибыль, оставшуюся в распоряжении Компании по итогам 2006 года, на выплату дивидендов акционерам в размере 19,275,464 тыс. руб.

Годовым собранием акционеров, состоявшимся 23 июня 2006 года, было принято решение направить прибыль, оставшуюся в распоряжении Компании по итогам 2005 года, на выплату дивидендов акционерам в размере 15,149,278 тыс. руб.

### 14. РЕОРГАНИЗАЦИЯ КОМПАНИИ

31 марта 2007 года Компания в рамках проводимой реорганизации структуры присоединила в качестве филиалов следующие дочерние компании:

- ОАО «РеКом»;
- ЗАО «Телесот-Алания».

Уставный капитал ОАО «МТС» (количество и номинальная стоимость акций) при присоединении филиалов не изменялись.

Основные средства и нематериальные активы присоединенных компаний были переданы на баланс ОАО «МТС» по остаточной стоимости; прочие активы и обязательства – по балансовой стоимости на дату присоединения согласно данным передаточных актов, датированных 31 марта 2007 года. Данные отчетов о прибылях и убытках присоединенных компаний включены в бухгалтерскую отчетность ОАО «МТС», начиная с момента их присоединения. Результат от присоединения отражен в строках 123 и 133 отчета об изменениях капитала.

Результат присоединения указанных компаний и влияния реорганизации на отдельные статьи бухгалтерской отчетности приведен в таблицах 14.1-14.3.

#### 14.1. Показатели присоединенных компаний на дату присоединения

(тыс. руб.)

Наименование компании	Основные средства	Прочие внеоборотные активы	Оборотные активы	Кредиторская задолженность	Прочие обязательства
ОАО «РеКом»	2,342,419	900,731	2,265,878	1,063,512	169,617
ЗАО «Телесот-Алания»	218,301	136,664	89,691	67,806	46,458
Итого	2,560,720	1,037,395	2,355,569	1,131,318	216,075



#### 14.2. Финансовые вложения в присоединенные компании на дату присоединения

(тыс. руб.)	
Название компании	Финансовые вложения
ОАО «РеКом»	3,192,714
ЗАО «Телесот-Алания»	1,111,663
Итого	4,304,377

#### 14.3. Скорректированные показатели отчета о прибылях и убытках (неаудированные)

Приведенные ниже условные финансовые показатели за годы, закончившиеся 31 декабря 2007 и 2006 годов, отражают присоединение компаний ОАО «Горизонт-РТ»; ЗАО «Уралтел»; ЗАО «Дальневосточные сотовые системы-900»; ЗАО «Сибирские сотовые системы-900»; ОАО «ТАИФ-ТЕЛКОМ»; ЗАО «Томская Сотовая Связь»; ЗАО «СибЧелендж»; ЗАО «БМ Телеком»; ЗАО «МТС-РТК» 31 марта 2006 года и ОАО «РеКом»; ЗАО «Телесот-Алания» 31 марта 2007 года таким образом, как если бы оно имело место на начало указанных отчетных периодов:

(тыс. руб.)		
	2007	2006
Скорректированные показатели		
Выручка от реализации	148,406,433	121,281,509
Выручка от продаж	59,729,926	48,299,764
Чистая прибыль	38,210,653	34,038,104
Базовая и разведенная прибыль на акцию, руб.	19.17	17.08

#### 15. КУРСОВЫЕ РАЗНИЦЫ

Курсы Центрального банка Российской Федерации, действовавшие на дату составления бухгалтерской отчетности:

По состоянию на 31 декабря 2006 года:

1 доллар США = 26.33 рублей;

1 ЕВРО = 34.70 рублей.

По состоянию на 31 декабря 2007 года:

1 доллар США = 24.55 рублей;

1 ЕВРО = 35.93 рублей.

#### 16. ИНФОРМАЦИЯ ПО ОТЧЕТНЫМ СЕГМЕНТАМ

Компания осуществляет деятельность по предоставлению услуг связи на территории Российской Федерации в условиях сходных экономических и политических рисков для различных регионов РФ. Таким образом, руководство Компании определило, что в 2006 и 2007 годах деятельность Компании осуществлялась в одном отчетном сегменте. В связи с этим не имеется оснований для раскрытия информации по отчетным сегментам.

## 17. ГАРАНТИИ, ВЫДАННЫЕ НА 31 ДЕКАБРЯ 2007 ГОДА

Наименование должника	Наименование кредитора	Дата возникновения забалансового обязательства	Дата прекращения забалансового обязательства	Валюта договора	Сумма договора (в тыс.)	Сумма договора (в тыс. руб.) <sup>1</sup>
MOBILE TELESYSTEMS FINANCE S.A.	держатели облигаций MOBILE TELESYSTEMS FINANCE S.A.	30/01/2003	30/01/2008	Доллар США	400,000	9,818,480
MOBILE TELESYSTEMS FINANCE S.A.	держатели облигаций MOBILE TELESYSTEMS FINANCE S.A.	14/10/2003	14/10/2010	Доллар США	400,000	9,818,480
MOBILE TELESYSTEMS FINANCE S.A.	держатели облигаций MOBILE TELESYSTEMS FINANCE S.A.	31/01/2005	28/01/2012	Доллар США	400,000	9,818,480
ЗАО «Украинская Мобильная Связь»	ING BHF-BANK; Commerzbank (Франкфурт)	30/12/2003	31/01/2009	Евро	51,670	1,856,664
MOBILE TELESYSTEMS FINANCE S.A.	HSBC Bank	30/10/2006	29/10/2013	Евро	2,628	94,422
Прочие						17,796
Итого						31,424,322

## 18. УСЛОВНЫЕ ФАКТЫ ХОЗЯЙСТВЕННОЙ ДЕЯТЕЛЬНОСТИ

28 сентября 2006 года Межрегиональной инспекцией ФНС России по крупнейшим налогоплательщикам № 7 было вынесено решение № 11 по выездной налоговой проверке за период 1 марта 2003 года по 31 декабря 2004 года о привлечении ОАО «МТС» к налоговой ответственности за совершение налогового правонарушения.

Общая сумма доначисленных налогов, включая пени и штрафы, составила 975,723 тыс. руб., в том числе:

- по налогу на прибыль 726,548 тыс. руб.
- по налогу на добавленную стоимость 248,811 тыс. руб.
- по прочим налогам и сборам 364 тыс. руб.

19 февраля 2007 года состоялось судебное заседание, на котором суд частично удовлетворил требования ОАО «МТС» о признании недействительным решения налогового органа. Всего судом было вынесено решение о взыскании с ОАО «МТС» налоговых санкций в размере 1,690 тыс. руб. Налоговым органом была подана апелляционная жалоба на решение суда первой инстанции. В результате заседания, состоявшегося 29 мая 2007 года, суд апелляционной инстанции оставил решение суда первой инстанции в силе, а жалобу без удовлетворения. На состоявшееся решение суда налоговым органом подана кассационная жалоба. Первое заседание состоялось 11 сентября 2007 года. На указанном судебном заседании суд отложил рассмотрение настоящего спора на неопределенный срок. Так как на дату утверждения настоящей бухгалтерской отчетности руководство Компании оценивает вероятность негативного исхода рассмотрения данного дела для ОАО «МТС» как низкую, оценочных резервов под соответствующие условные обязательства на 31 декабря 2007 года создано не было.

<sup>1</sup> Пересчитано по курсу на 31 декабря 2007 года



В январе 2008 года налоговые органы начали выездную налоговую проверку ОАО «МТС» за 2005 и 2006 годы. На дату утверждения настоящей бухгалтерской отчетности соответствующее решение еще не было принято налоговыми органами, и оценить результаты проверки не представляется возможным.

В настоящее время в России существует значительное количество законов, регулирующих взимание налогов. К таким налогам относятся налог на добавленную стоимость, налог на прибыль, налоги на фонд заработной платы, а также прочие налоги. Во многих случаях практика применения данных законов либо отсутствует, либо непоследовательна. Соответственно, существует малое количество прецедентов, касающихся вынесения решений по налоговым спорам. Правильность начисления и уплаты налогов, а также другие вопросы соблюдения нормативных требований (например, таможенного законодательства и правил валютного контроля) могут проверяться рядом органов, которые имеют право налагать значительные штрафы, начислять и взимать пени и проценты. Вышеизложенные факты могут привести к более значительным налоговым рискам в России, чем обычно существуют в странах с более развитыми налоговыми системами.

Хотя руководство ОАО «МТС» считает, что прилагаемая бухгалтерская отчетность достоверно отражает налоговые обязательства Компании, существует риск того, что трактовка налоговыми и таможенными органами положений налогового и таможенного законодательства применительно к операциям и деятельности Компании может не совпадать с их трактовкой руководством Компании. В результате, порядок отражения операций может быть оспорен налоговыми и таможенными органами, что может повлечь за собой доначисление налогов, соответствующих штрафов и пени, суммы которых могут быть значительными. Налоговые и таможенные органы имеют право проводить проверку уплаты налогов за три последних года.

В связи с проведением плановых контрольных мероприятий в отношении Компании, а также исходя из принципа осмотрительности, руководство приняло решение о создании резерва под условные факты хозяйственной деятельности в размере 1,314,302 тыс. руб. по состоянию на 31 декабря 2007 года.

Также, в процессе своей деятельности Компания приобретает оборудование и программное обеспечение у зарубежных поставщиков. Руководство считает, что Компания рассчитала и начислила соответствующие таможенные пошлины и сборы в соответствии с действующим законодательством. Однако есть риск того, что контролирующие органы займут позицию, отличную от позиции Компании. Оценочных резервов под соответствующие условные обязательства на 31 декабря 2007 года в настоящей бухгалтерской отчетности создано не было.

## 19. СОБЫТИЯ ПОСЛЕ ОТЧЕТНОЙ ДАТЫ

### *Погашение займа, полученного от Mobile TeleSystems Finance S.A.*

В январе 2008 года ОАО «МТС» погасило займ, полученный от дочерней компании Mobile TeleSystems Finance S.A., в сумме 400,000 тыс. долларов США. Данные средства были использованы Mobile TeleSystems Finance S.A. для погашения еврооблигаций. В связи с этим Компания была освобождена от обязательств по гарантии, ранее выданной Mobile TeleSystems Finance S.A. в связи с выпуском еврооблигаций.

### *Увеличение доли владения в дочерней компании*

В феврале 2008 года ОАО «МТС» приобрело у частного инвестора дополнительно 9% акций ОАО «Мобильные системы связи», дочернего предприятия, за 16 млн. долларов США. В результате сделки доля собственности Компании в дочернем предприятии увеличилась до 100%.

### *Изменение в составе Правления ОАО «МТС»*

27 февраля 2008 года Советом директоров ОАО «МТС» принято решение прекратить полномочия члена Правления ОАО «МТС» Павловского Павла Евгеньевича и избрать членами Правления ОАО «МТС» следующих лиц: Богатырева Александра Генриховича, Дубовского Андрея Анатольевича и Распопова Олега Юрьевича.

### *Изменение в составе Совета директоров ОАО «МТС»*

27 февраля 2008 года внеочередное собрание акционеров ОАО «МТС» приняло решение избрать в Совет директоров Компании следующих лиц:

- Буянова Алексея Николаевича
- Гиани Моханбира Сингха
- Дроздова Сергея Алексеевича
- Евтушенкову Татьяну Владимировну
- Меламеда Леонида Адольфовича
- Остлинга Пола Джеймса
- Савельева Виталия Геннадьевича

Президент  
Открытого акционерного общества  
«Мобильные ТелеСистемы»

Главный бухгалтер  
Открытого акционерного общества  
«Мобильные ТелеСистемы»



Меламед Л. А.

Борисенкова И. Р.



Прошнуровано, пронумеровано и  
скреплено печатью 58 страниц

Партнер  
ЗАО «Делойт и Туш СНГ»

