

Открытое акционерное общество
Коммерческий банк «Петрокоммерц»

АУДИТОРСКОЕ ЗАКЛЮЧЕНИЕ
по годовому отчету
за год, закончившийся 31 декабря 2008 года

Закрытое акционерное общество
"ПрайсвотерхаусКуперс Аудит"
(ЗАО "ПвК Аудит")
115054, Москва
Космодамианская наб. 52, стр. 5
телефон +7 (495) 967 6000
факс +7 (495) 967 6001
www.pwc.ru

АУДИТОРСКОЕ ЗАКЛЮЧЕНИЕ

по годовому отчету Открытого акционерного общества Коммерческий банк «Петрокоммерц»

Акционерам Открытого акционерного общества Коммерческий банк «Петрокоммерц»:

Аудитор

Закрытое акционерное общество «ПрайсвотерхаусКуперс Аудит»
(ЗАО «ПвК Аудит»)

Почтовый адрес: 115054, г. Москва, Космодамианская наб., дом 52, строение 5.

Свидетельство о государственной регистрации № 008.890 выдано Московской регистрационной палатой 28 февраля 1992 года.

Свидетельство о внесении записи в Единый государственный реестр юридических лиц о юридическом лице, зарегистрированном до 1 июля 2002 года, за № 1027700148431 от 22 августа 2002 года выдано Межрайонной инспекцией Министерства Российской Федерации по налогам и сборам № 39 по г. Москве.

Лицензия на осуществление аудиторской деятельности № Е 000376 выдана в соответствии с Приказом Министерства финансов Российской Федерации от 20 мая 2002 года № 98. Лицензия действительна по 20 мая 2012 года.

Является членом Института профессиональных бухгалтеров и аудиторов России и Аудиторской палаты России.

Генеральный директор Закрытого акционерного общества «ПрайсвотерхаусКуперс Аудит» - Петер Герендаши.

Аудит проводился с 16 февраля 2009 года по 27 марта 2009 года.

В аудиторской проверке принимали участие:

Директора аудиторской фирмы ЗАО «ПрайсвотерхаусКуперс Аудит»:

Манн Ричард
уполномочен подписывать аудиторское заключение на основании Доверенности GA-685-zao от 1 июня 2007 года.

Кучерова Ольга Александровна
квалификационный аттестат на право осуществления аудиторской деятельности в области банковского аудита № K021932 от 4 февраля 2005 года, срок действия неограничен.

Аудиторы:

Кондратюк Елена Александровна
квалификационный аттестат на право осуществления аудиторской деятельности в области банковского аудита № K028511 от 29 апреля 2008 года, срок действия неограничен.

Неклюдов Сергей Вячеславович
квалификационный аттестат на право осуществления аудиторской деятельности в области банковского аудита № K012126 от 5 февраля 2004 года, срок действия неограничен.

Специалисты :

Бойцова Елена Александровна;

Горин Артем Александрович;

Грузинцев Дмитрий Сергеевич;

Ершова Марина Александровна;

Зиновьева Любовь Александровна;

Кашкин Иван Вениаминович;

Легкая Надежда Викторовна;

Медведев Владимир Олегович;

Морозов Виктор Евгеньевич;

Петрова Юлия Владимировна;

Станина Елена Константиновна;

Юлдашева Анна Александровна;

Юнь Марина Валерьевна.

Аудируемое лицо

Открытое акционерное общество Коммерческий банк «Петрокоммерц».

Почтовый адрес: Российская Федерация, 127051, г. Москва, ул. Петровка, д. 24, стр. 1.

Дата регистрации Центральным банком Российской Федерации: 20 марта 2000 года.

Регистрационный номер: 1776.

Свидетельство о государственной регистрации № 009.919 от 3 апреля 1992 года.

Годовой отчет

В состав годового отчета в соответствии с Указанием Банка России от 8 октября 2008 года № 2089-У «О порядке составления кредитными организациями годового отчета» (далее – «Указание № 2089-У») включаются:

- Бухгалтерский баланс (публикуемая форма), составляемый в соответствии с пунктом 4.1 Указания № 2089-У;
- Отчет о прибылях и убытках (публикуемая форма), составляемый в соответствии с пунктом 4.2 Указания № 2089-У;
- Отчет о движении денежных средств, составляемый в соответствии с пунктом 4.3 Указания № 2089-У;
- Отчет об уровне достаточности капитала, величине резервов на покрытие сомнительных ссуд и иных активов, составляемый в соответствии с пунктом 4.4 Указания № 2089-У;
- Сведения об обязательных нормативах, составляемые в соответствии с пунктом 4.5 Указания № 2089-У;
- Пояснительная записка.

АУДИТОРСКОЕ ЗАКЛЮЧЕНИЕ

по годовому отчету Открытого акционерного общества Коммерческий банк «Петрокоммерц»

Акционерам Открытого акционерного общества Коммерческий банк «Петрокоммерц»:

- 1 Мы провели аудит прилагаемого годового отчета Открытого акционерного общества Коммерческий банк «Петрокоммерц» (в дальнейшем – Банк) за период деятельности с 1 января 2008 года по 31 декабря 2008 года включительно. Годовой отчет Банка в соответствии с Указанием Банка России от 8 октября 2008 года № 2089-У «О порядке составления кредитными организациями годового отчета» состоит из бухгалтерского баланса, отчета о прибылях и убытках, отчета о движении денежных средств, отчета об уровне достаточности капитала, величине резервов на покрытие сомнительных ссуд и иных активов, сведений об обязательных нормативах и пояснительной записки. Годовой отчет подготовлен руководством Банка на основе бухгалтерской отчетности, составленной в соответствии с требованиями законодательства Российской Федерации и нормативными актами Банка России. Годовой отчет существенно отличается от финансовой отчетности, подготовленной в соответствии с Международными стандартами финансовой отчетности, в особенности в части оценки активов и капитала, признания обязательств и раскрытия информации.
- 2 Ответственность за подготовку и представление годового отчета несет руководство Банка. Наша обязанность заключается в том, чтобы на основе проведенного аудита выразить мнение о достоверности во всех существенных отношениях данного годового отчета.
- 3 Мы провели аудит в соответствии с:
 - Федеральным законом «Об аудиторской деятельности»;
 - Федеральным законом «О банках и банковской деятельности»;
 - федеральными правилами (стандартами) аудиторской деятельности;
 - нормативными актами Банка России по вопросам деятельности кредитных организаций и
 - международными стандартами аудита.


Наш аудит в соответствии с требованиями российского законодательства планировался и проводился таким образом, чтобы получить разумную уверенность в том, что годовой отчет не содержит существенных искажений. Наш аудит в соответствии с требованиями российского законодательства проводился на выборочной основе и включал изучение на основе тестирования доказательств, подтверждающих числовые показатели и раскрытие в годовом отчете информации о финансово-хозяйственной деятельности Банка, оценку соблюдения принципов и правил бухгалтерского учета, применяемых при подготовке годового отчета, рассмотрение основных оценочных показателей, полученных руководством Банка при подготовке годового отчета, а также оценку общего представления годового отчета. Мы полагаем, что проведенный нами аудит в соответствии с требованиями российского законодательства представляет достаточные основания для выражения нашего мнения о достоверности во всех существенных отношениях годового отчета.

- 4 По нашему мнению, прилагаемый к настоящему Аудиторскому заключению годовой отчет Открытого акционерного общества Коммерческий банк «Петрокоммерц» отражает достоверно во всех существенных отношениях финансовое положение Банка на 1 января 2009 года и результаты его финансово-хозяйственной деятельности за период с 1 января 2008 года по 31 декабря 2008 года включительно в соответствии с требованиями законодательства Российской Федерации, примененного к деятельности кредитных организаций, в части подготовки годового отчета.

27 марта 2009 года

Директор
Закрытого акционерного общества
«ПрайсвотерхаусКуперс Аудит»

Аудитор
(квалификационный аттестат
на право осуществления
аудиторской деятельности
в области банковского аудита
№ K012126 от 5 февраля 2004 года,
срок действия неограничен)



Ричард Манн

Неклюдов С.В.

| Код территории по ОКATO | Код кредитной организации (филиала) | | | |
|-------------------------|-------------------------------------|--|---|-----------|
| | по ОКПО | Основной государственный регистрационный номер | Регистрационный номер (/порядковый номер) | БИК |
| 45286585000 | 09308343 | 1027739340584 | 1776 | 044525352 |

БУХГАЛТЕРСКИЙ БАЛАНС
(публикуемая форма)
на 1 января 2009 года

Кредитной организации **Открытое акционерное общество
Коммерческий банк «Петрокоммерц»
(ОАО Банк «Петрокоммерц»)**

Почтовый адрес 127051 г. Москва, ул. Петровка, дом 24, стр.1

Код формы 0409806
тыс. руб.

| № п/п | Наименование статей | Данные на отчетную дату | Данные на соответствующую отчетную дату прошлого года |
|-------|--|-------------------------|---|
| 1 | 2 | 3 | 4 |
| I | АКТИВЫ | | |
| 1. | Денежные средства | 6 435 132 | 4 316 410 |
| 2. | Средства кредитных организаций в Центральном банке Российской Федерации | 20 382 034 | 10 486 218 |
| 2.1. | Обязательные резервы | 204 637 | 2 173 310 |
| 3. | Средства в кредитных организациях | 7 152 790 | 1 141 095 |
| 4. | Чистые вложения в ценные бумаги, оцениваемые по справедливой стоимости через прибыль или убыток | 3 595 609 | 33 014 889 |
| 5. | Чистая ссудная задолженность | 129 947 100 | 115 416 273 |
| 6. | Чистые вложения в ценные бумаги и другие финансовые активы, имеющиеся в наличии для продажи | 6 353 410 | 715 323 |
| 6.1 | Инвестиции в дочерние и зависимые организации | 987 640 | 709 065 |
| 7. | Чистые вложения в ценные бумаги, удерживаемые до погашения | 0 | 0 |
| 8. | Основные средства, нематериальные активы и материальные запасы | 2 769 506 | 1 798 518 |
| 9. | Прочие активы | 5 165 718 | 2 935 282 |
| 10. | Всего активов | 181 801 299 | 169 824 008 |
| II | ПАССИВЫ | | |
| 11. | Кредиты, депозиты и прочие средства Центрального банка Российской Федерации | 9 014 480 | 0 |
| 12. | Средства кредитных организаций | 21 997 650 | 16 778 505 |
| 13. | Средства клиентов (некредитных организаций) | 114 918 154 | 117 621 077 |
| 13.1. | Вклады физических лиц | 37 504 724 | 35 512 267 |
| 14. | Финансовые обязательства, оцениваемые по справедливой стоимости через прибыль или убыток | 0 | 0 |
| 15. | Выпущенные долговые обязательства | 12 185 842 | 16 176 082 |
| 16. | Прочие обязательства | 3 737 974 | 3 126 167 |
| 17. | Резервы на возможные потери по условным обязательствам кредитного характера, прочим возможным потерям и операциям с резидентами офшорных зон | 412 537 | 0 |
| 18. | Всего обязательств | 162 266 633 | 153 851 875 |
| III. | ИСТОЧНИКИ СОБСТВЕННЫХ СРЕДСТВ | | |
| 19. | Средства акционеров (участников) | 181 801 299 | 169 824 008 |

к аудиторскому заключению
ЗАО "Прайс-Герхаус Куперс Аудит"

27 МАЯ 2009

Директор

5 000 000

7

| № п/п | Наименование статей | Данные на отчетную дату | Данные на соответствующую отчетную дату прошлого года |
|----------|--|-------------------------------|--|
| 1 | 2 | 3 | 4 |
| 20. | Собственные акции (доли), выкупленные у акционеров (участников) | 0 | 0 |
| 21. | Эмиссионный доход | 2 000 000 | 0 |
| 22. | Резервный фонд | 1 000 000 | 1 000 000 |
| 23. | Переоценка по справедливой стоимости ценных бумаг, имеющихся в наличии для продажи | -540 480 | 0 |
| 24. | Переоценка основных средств | 439 | 911 |
| 25. | Нераспределенная прибыль (непокрытые убытки) прошлых лет | 9 971 691 | 8 446 677 |
| 26. | Неиспользованная прибыль (убыток) за отчетный период | 1 103 016 | 1 524 545 |
| 27. | Всего источников собственных средств | 19 534 666 | 15 972 133 |
| IV | ВНЕБАЛАНСОВЫЕ ОБЯЗАТЕЛЬСТВА | | |
| 28. | Безотзывные обязательства кредитной организации | 16 982 661 | 74 620 323 |
| 29. | Выданные кредитной организацией гарантии и поручительства | 24 309 961 | 22 279 172 |

Президент
ОАО Банк «Петрокоммерц»

Никитенко Владимир Николаевич


(подпись)

Место
печати

Главный бухгалтер
ОАО Банк «Петрокоммерц»

Фунтова Екатерина Владимировна



(подпись)

ПРИЛОЖЕНИЕ
к аудиторскому заключению
ЗАО «ПрайсвотерхаусКуперс Аудит»

27 МАР 2009

Директор



| Код территории по ОКATO | Код кредитной организации (филиала) | | | |
|-------------------------|-------------------------------------|--|---|-----------|
| | по ОКПО | Основной государственный регистрационный номер | Регистрационный номер (/порядковый номер) | БИК |
| 45286585000 | 09308343 | 1027739340584 | 1776 | 044525352 |

ОТЧЕТ О ПРИБЫЛЯХ И УБЫТКАХ
(публикуемая форма)
за 2008 год

Кредитной организации

**Открытое акционерное общество
Коммерческий банк «Петрокоммерц»
(ОАО Банк «Петрокоммерц»)**

Почтовый адрес 127051 г. Москва, ул. Петровка, дом 24, стр.1

Код формы 0409807
тыс. руб.

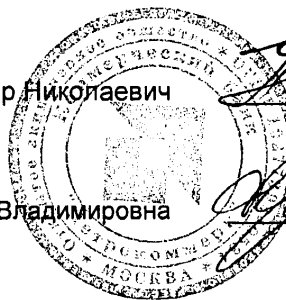
| № п/п | Наименование статей | Данные за отчетный период | Данные за соответствующий период прошлого года |
|-------|--|---------------------------|--|
| 1 | 2 | 3 | 4 |
| 1 | Процентные доходы, всего, в том числе: | 18 371 534 | 14 334 981 |
| 1.1 | От размещения средств в кредитных организациях | 1 123 563 | 508 596 |
| 1.2 | От ссуд, предоставленных клиентам (некредитным организациям) | 15 922 518 | 12 800 781 |
| 1.3 | От оказания услуг по финансовой аренде (лизингу) | 0 | 0 |
| 1.4 | От вложений в ценные бумаги | 1 325 453 | 1 025 604 |
| 2 | Процентные расходы, всего, в том числе: | 9 272 959 | 8 209 274 |
| 2.1 | По привлеченным средствам кредитных организаций | 1 131 211 | 1 217 066 |
| 2.2 | По привлеченным средствам клиентов (некредитных организаций) | 6 771 084 | 5 486 917 |
| 2.3 | По выпущенным долговым обязательствам | 1 370 664 | 1 505 291 |
| 3 | Чистые процентные доходы (отрицательная процентная маржа) | 9 098 575 | 6 125 707 |
| 4 | Изменение резерва на возможные потери по ссудам, ссудной и приравненной к ней задолженности, средствам, размещенным на корреспондентских счетах, а также начисленным процентным доходам, всего, в том числе: | -3 555 237 | -1 992 799 |
| 4.1 | Изменение резерва на возможные потери по начисленным процентным доходам | -307 116 | -109 011 |
| 5 | Чистые процентные доходы (отрицательная процентная маржа) после создания резерва на возможные потери | 5 543 338 | 4 132 908 |
| 6 | Чистые доходы от операций с ценными бумагами, оцениваемыми по справедливой стоимости через прибыль или убыток | -1 778 875 | 704 242 |
| 7 | Чистые доходы от операций с ценными бумагами, имеющимися в наличии для продажи | 244 831 | 233 904 |
| 8 | Чистые доходы от операций с ценными бумагами, удерживаемыми до погашения | 0 | 0 |
| 9 | Чистые доходы от операций с иностранной валютой | -314 464 | 326 971 |
| 10 | Чистые доходы от переоценки иностранной валюты | 1 012 011 | -240 574 |
| 11 | Доходы от участия в капитале других юридических лиц | 62 827 | 113 273 |
| 12 | Комиссионные доходы | 1 738 207 | 1 552 823 |
| 13 | Комиссионные расходы | 719 074 | 497 109 |
| 14 | Изменение резерва на возможные потери по ценным бумагам, имеющимся в наличии для продажи | 132 980 | 52 036 |
| 15 | Изменение резерва на возможные потери по ценным бумагам, удерживаемым до погашения | 0 | 0 |
| 16 | Изменение резерва по прочим потерям | -313 318 | -128 259 |
| 17 | Прочие операционные доходы | 248 203 | 394 069 |
| 18 | Чистые доходы (расходы) | 5 856 366 | 6 540 215 |

ПРИЛОЖЕНИЕ
к аудиторскому заключению
ЗАО "Прайс Хаус Куперс"
13.08.09
27 МАР 2009
Директор

| № п/п | Наименование статей | Данные за отчетный период | Данные за соответствующий период прошлого года |
|----------|---|---------------------------------|--|
| 1 | 2 | 3 | 4 |
| 19 | Операционные расходы | 4 104 598 | 3 883 181 |
| 20 | Прибыль (убыток) до налогообложения | 1 751 768 | 2 657 034 |
| 21 | Начисленные (уплаченные) налоги | 648 752 | 1 132 489 |
| 22 | Прибыль (убыток) после налогообложения | 1 103 016 | 1 524 545 |
| 23 | Выплаты из прибыли после налогообложения, всего, в том числе: | 0 | 0 |
| 23.1 | Распределение между акционерами (участниками) в виде дивидендов | 0 | 0 |
| 23.2 | Отчисления на формирование и пополнение резервного фонда | 0 | 0 |
| 24 | Неиспользованная прибыль (убыток) за отчетный период | 1 103 016 | 1 524 545 |

Президент
ОАО Банк «Петрокоммерц»

Никитенко Владимир Николаевич



(подпись)

Место
печати

Главный бухгалтер
ОАО Банк «Петрокоммерц»

Фунтова Екатерина Владимировна

(подпись)

ПРИЛОЖЕНИЕ
к аудиторскому заключению
ЗАО «ПрайсвотерхаусКуперс Аудит»

27 МАР 2009

Директор

К

| Код территории по ОКATO | Код кредитной организации (филиала) | | | |
|-------------------------|-------------------------------------|--|---|-----------|
| | по ОКПО | Основной государственный регистрационный номер | Регистрационный номер (/порядковый номер) | БИК |
| 45286585000 | 09308343 | 1027739340584 | 1776 | 044525352 |

ОТЧЕТ О ДВИЖЕНИИ ДЕНЕЖНЫХ СРЕДСТВ
(публикуемая форма)

за 2008 год

Кредитной организации


**Открытое акционерное общество
Коммерческий банк «Петрокоммерц»
(ОАО Банк «Петрокоммерц»)**

Почтовый адрес 127051 г. Москва, ул. Петровка, дом 24, стр.1

Код формы 0409814
тыс. руб.

| Номер п/п | Наименование статей | Денежные потоки за отчетный период | Денежные потоки за предыдущий отчетный период |
|-----------|---|------------------------------------|---|
| 1 | 2 | 3 | 4 |
| 1 | Чистые денежные средства, полученные от/использованные в операционной деятельности | | |
| 1.1 | Денежные средства, полученные от/использованные в операционной деятельности до изменений в операционных активах и обязательствах, всего, в том числе: | 3 860 518 | 4 293 030 |
| 1.1.1 | Проценты полученные | 16 563 491 | 12 933 038 |
| 1.1.2 | Проценты уплаченные | 8 570 324 | 7 066 417 |
| 1.1.3 | Комиссии полученные | 1 736 476 | 1 533 817 |
| 1.1.4 | Комиссии уплаченные | 697 896 | 486 881 |
| 1.1.5 | Доходы за вычетом расходов по операциям с финансовыми активами, оцениваемыми по справедливой стоимости через прибыль или убыток, имеющимися в наличии для продажи | -728 061 | 1 686 542 |
| 1.1.6 | Доходы за вычетом расходов по операциям с ценными бумагами, удерживаемыми до погашения | 0 | 0 |
| 1.1.7 | Доходы за вычетом расходов по операциям с иностранной валютой | 146 129 | 40 738 |
| 1.1.8 | Прочие операционные доходы | 216 075 | 350 654 |
| 1.1.9 | Операционные расходы | 3 808 657 | 3 558 900 |
| 1.1.10 | Расход/возмещение по налогу на прибыль | 996 715 | 1 139 561 |
| 1.2 | Прирост/снижение чистых денежных средств от операционных активов и обязательств, всего, в том числе: | 7 151 224 | 8 697 757 |

27 МАР 2009

Директор 
11

К аудиторскому заключению
3.40 "Прайсвотерхаус Куперс Аудит"

| | | | |
|--------|---|-------------|-------------|
| 1.2.1 | Чистый прирост/снижение по обязательным резервам на счетах в Банке России | 1 968 673 | -208 561 |
| 1.2.2 | Чистый прирост/снижение по вложениям в ценные бумаги, оцениваемым по справедливой стоимости через прибыль или убыток | 22 710 256 | -14 485 302 |
| 1.2.3 | Чистый прирост/снижение по средствам в кредитных организациях | -5 378 902 | 109 686 |
| 1.2.4 | Чистый прирост/снижение по ссудной задолженности | -8 591 118 | -25 631 910 |
| 1.2.5 | Чистый прирост/снижение по прочим активам | -440 375 | -717 464 |
| 1.2.6 | Чистый прирост/снижение по кредитам, депозитам и прочим средствам Банка России | 9 014 480 | 0 |
| 1.2.7 | Чистый прирост/снижение по средствам других кредитных организаций | 2 609 043 | 425 724 |
| 1.2.8 | Чистый прирост/снижение по средствам клиентов (некредитных организаций) | -10 730 102 | 33 280 027 |
| 1.2.9 | Чистый прирост/снижение по финансовым обязательствам, оцениваемым по справедливой стоимости через прибыль или убыток | 0 | 0 |
| 1.2.10 | Чистый прирост/снижение по выпущенным долговым обязательствам | -3 896 934 | 4 134 701 |
| 1.2.11 | Чистый прирост (снижение) по прочим обязательствам | -113 797 | 2 223 342 |
| 1.3 | Итого по разделу 1 (ст. 1.1 + ст. 1.2) | 11 011 742 | 3 423 273 |
| 2 | Чистые денежные средства, полученные от/использованные в инвестиционной деятельности | | |
| 2.1 | Приобретение ценных бумаг и других финансовых активов, относящихся к категории "имеющиеся в наличии для продажи" | -257 967 | -4 592 |
| 2.2 | Выручка от реализации и погашения ценных бумаг и других финансовых активов, относящихся к категории "имеющиеся в наличии для продажи" | 252 952 | 515 044 |
| 2.3 | Приобретение ценных бумаг, относящихся к категории "удерживаемые до погашения" | 0 | 0 |
| 2.4 | Выручка от погашения ценных бумаг, относящихся к категории "удерживаемые до погашения" | 0 | 0 |
| 2.5 | Приобретение основных средств, нематериальных активов и материальных запасов | -1 217 491 | -579 215 |
| 2.6 | Выручка от реализации основных средств, нематериальных активов и материальных запасов | 50 486 | 163 752 |
| 2.7 | Дивиденды полученные | 0 | 2 728 |
| 2.8 | Итого по разделу 2 (сумма строк с 2.1 по 2.7) | -1 172 020 | 97 717 |
| 3 | Чистые денежные средства, полученные от/использованные в финансовой деятельности | | |
| 3.1 | Взносы акционеров (участников) в уставный капитал | 3 000 000 | 0 |

27 МАР 2009


Директор



| | | | |
|-----|---|------------|------------|
| 3.2 | Приобретение собственных акций (долей), выкупленных у акционеров (участников) | 0 | 0 |
| 3.3 | Продажа собственных акций (долей), выкупленных у акционеров (участников) | 0 | 0 |
| 3.4 | Выплаченные дивиденды | -25 | -2 |
| 3.5 | Итого по разделу 3 (сумма строк с 3.1 по 3.4) | 2 999 975 | -2 |
| 4 | Влияние изменений официальных курсов иностранных валют по отношению к рублю, установленных Банком России, на денежные средства и их эквиваленты | 1 143 514 | -19 452 |
| 5 | Прирост/использование денежных средств и их эквивалентов | 13 983 211 | 3 501 536 |
| 5.1 | Денежные средства и их эквиваленты на начало отчетного года | 12 629 318 | 9 127 782 |
| 5.2 | Денежные средства и их эквиваленты на конец отчетного года | 26 612 529 | 12 629 318 |

Президент
ОАО Банк «Петрокоммерц»

Никитенко Владимир Николаевич



Место
печати

Главный бухгалтер
ОАО Банк «Петрокоммерц»

Фунтова Екатерина Владимировна

ПРИЛОЖЕНИЕ
к аудиторскому заключению
ЗАО "ПрайсвотерхаусКуперс Аудит"

27 МАР 2009

Директор

| Код территории по ОКATO | Код кредитной организации (филиала) | | | |
|-------------------------|-------------------------------------|--|---|-----------|
| | по ОКПО | Основной государственный регистрационный номер | Регистрационный номер (/порядковый номер) | БИК |
| 45286585000 | 09308343 | 1027739340584 | 1776 | 044525352 |

**ОТЧЕТ ОБ УРОВНЕ ДОСТАТОЧНОСТИ КАПИТАЛА, ВЕЛИЧИНЕ
РЕЗЕРВОВ НА ПОКРЫТИЕ СОМНИТЕЛЬНЫХ ССУД И ИНЫХ АКТИВОВ**
(публикуемая форма)

По состоянию на 1 января 2009 года

Кредитной организации


**Открытое акционерное общество
Коммерческий банк «Петрокоммерц»
(ОАО Банк «Петрокоммерц»)**

Почтовый адрес 127051 г. Москва, ул. Петровка, дом 24, стр.1

Код формы 0409808
тыс. руб.

| Номер п/п | Наименование показателя | Данные на начало отчетного периода | Прирост (+)/ снижение (-) за отчетный период | Данные на соответствующую дату отчетного периода |
|-----------|--|------------------------------------|--|--|
| 1 | 2 | 3 | 4 | 5 |
| 1 | Собственные средства (капитал) (тыс. руб.), всего, в том числе: | 18 798 928 | 4 052 715 | 22 851 643 |
| 1.1 | Уставный капитал кредитной организации, в том числе: | 5 000 000 | 1 000 000 | 6 000 000 |
| 1.1.1 | Номинальная стоимость зарегистрированных обыкновенных акций (долей) | 5 000 000 | 1 000 000 | 6 000 000 |
| 1.1.2 | Номинальная стоимость зарегистрированных привилегированных акций | 0 | 0 | 0 |
| 1.1.3 | Незарегистрированная величина уставного капитала неакционерных кредитных организаций | 0 | 0 | 0 |
| 1.2 | Собственные акции (доли), выкупленные у акционеров (участников) | 0 | 0 | 0 |
| 1.3 | Эмиссионный доход | 0 | 2 000 000 | 2 000 000 |
| 1.4 | Резервный фонд кредитной организации | 1 000 000 | 0 | 1 000 000 |
| 1.5 | Нераспределенная прибыль (непокрытые убытки): | | | |
| 1.5.1 | прошлых лет | 8 446 677 | 1 525 014 | 9 971 691 |
| 1.5.2 | отчетного года | 1 438 665 | -904 252 | 534 413 |
| 1.6 | Нематериальные активы | 11 | 1 579 | 1 590 |
| 1.7 | Субординированный кредит (займ, депозит, облигационный займ) по остаточной стоимости | 3 681 930 | 725 130 | 4 407 060 |
| 1.8 | Источники (часть источников) капитала, для формирования которых инвесторами использованы ненадлежащие активы | 0 | 0 | 0 |

Директор



| Номер п/п | Наименование показателя | Данные на начало отчетного периода | Прирост (+)/ снижение (-) за отчетный период | Данные на соответствующую дату отчетного периода |
|--------------|---|---|---|---|
| 1 | 2 | 3 | 4 | 5 |
| 2 | Нормативное значение достаточности собственных средств (капитала) (процентов) | 10 | X | 10 |
| 3 | Фактическое значение достаточности собственных средств (капитала) (процентов) | 11.8 | X | 15.1 |
| 4 | Фактически сформированные резервы на возможные потери (тыс. руб.), всего, в том числе: | 4 817 276 | 3 704 011 | 8 521 287 |
| 4.1 | по ссудам, ссудной и приравненной к ней задолженности | 4 412 648 | 3 618 039 | 8 030 687 |
| 4.2 | по иным активам, по которым существует риск понесения потерь, и прочим потерям | 268 068 | -176 320 | 91 748 |
| 4.3 | по условным обязательствам кредитного характера, отраженным на внебалансовых счетах и срочным сделкам | 136 560 | 262 292 | 398 852 |
| 4.4 | под операции с резидентами офшорных зон | 0 | 0 | 0 |

Президент
ОАО Банк «Петрокоммерц»

Никитенко Владимир Николаевич



(подпись)

Место
печати

Главный бухгалтер
ОАО Банк «Петрокоммерц»

Фунтова Екатерина Владимировна

(подпись)

ПРИЛОЖЕНИЕ
к аудиторскому заключению
ЗАО «ПрайсвотерхаусКуперс Аудит»

27 MAR 2009

Директор

| Код территории по ОКATO | Код кредитной организации (филиала) | | | |
|-------------------------|-------------------------------------|--|---|-----------|
| | по ОКПО | Основной государственный регистрационный номер | Регистрационный номер (/порядковый номер) | БИК |
| 45286585000 | 09308343 | 1027739340584 | 1776 | 044525352 |

**СВЕДЕНИЯ ОБ ОБЯЗАТЕЛЬНЫХ НОРМАТИВАХ
(публикуемая форма)**

по состоянию на 1 января 2009 года

Кредитной организации

**Открытое акционерное общество
Коммерческий банк «Петрокоммерц»
(ОАО Банк «Петрокоммерц»)**

Почтовый адрес 127051 г. Москва, ул. Петровка, дом 24, стр.1

Код формы 0409813
процент

| Номер п/п | Наименование показателя | Нормативное значение | Фактическое значение | | | |
|-----------|---|----------------------|----------------------|------|-----------------------------|------|
| | | | на отчетную дату | | на предыдущую отчетную дату | |
| 1 | 2 | 3 | 4 | | 5 | |
| 1 | Достаточность собственных средств (капитала) банка (Н1) | Min 10% | 15.1 | | 11.8 | |
| 2 | Показатель мгновенной ликвидности банка (Н2) | Min 15% | 129.4 | | 54.5 | |
| 3 | Показатель текущей ликвидности банка (Н3) | Min 50% | 114.7 | | 95.8 | |
| 4 | Показатель долгосрочной ликвидности банка (Н4) | Max 120% | 74.7 | | 84.0 | |
| 5 | Показатель максимального размера риска на одного заемщика или группу связанных заемщиков (Н6) | Max 25% | Максимальное | 16.7 | Максимальное | 18.9 |
| | | | Минимальное | 0.6 | Минимальное | 1.0 |
| 6 | Показатель максимального размера крупных кредитных рисков (Н7) | Max 800% | 311.6 | | 430.9 | |
| 7 | Показатель максимального размера кредитов, банковских гарантий и поручительств, предоставленных банком своим участникам (акционерам) (Н9.1) | Max 50% | 0.0 | | 0.0 | |
| 8 | Показатель совокупной величины риска по инсайдерам банка (Н10.1) | Max 3% | 1.8 | | 1.9 | |
| 9 | Показатель использования собственных средств (капитала) банка для приобретения акций (долей) других юридических лиц (Н12) | Max 25% | 0.0 | | 0.0 | |

ПРИЛОЖЕНИЕ
к аудиторскому заключению
ЗАО "Прайсвотерхаус Куперс Аудит"

27 МАР 2009

Директор 

| | | | | |
|----|---|---|---|---|
| 10 | Показатель соотношения суммы ликвидных активов сроком исполнения в ближайшие 30 календарных дней к сумме обязательств РНКО (Н15) | X | X | X |
| 11 | Показатель максимальной совокупной величины кредитов клиентам - участникам расчетов на завершение расчетов (Н16) | X | X | X |
| 12 | Показатель предоставления РНКО от своего имени и за свой счет кредитов заемщикам, кроме клиентов - участников расчетов (Н16.1) | X | X | X |
| 13 | Показатель минимального соотношения размера предоставленных кредитов с ипотечным покрытием и собственных средств (капитала) (Н17) | X | X | X |
| 14 | Показатель минимального соотношения размера ипотечного покрытия и объема эмиссии облигаций с ипотечным покрытием (Н18) | X | X | X |
| 15 | Показатель максимального соотношения совокупной суммы обязательств кредитной организации - эмитента перед кредиторами, которые в соответствии с федеральными законами имеют приоритетное право на удовлетворение своих требований перед владельцами облигаций с ипотечным покрытием, и собственных средств (капитала) (Н19) | X | X | X |

Президент
ОАО Банк «Петрокоммерц»

Никитенко Владимир Николаевич


(подпись)

Главный бухгалтер
ОАО Банк «Петрокоммерц»

Фунтова Екатерина Владимировна


(подпись)

Место
печати



ПРИЛОЖЕНИЕ
к аудиторскому заключению
ЗАО "ПрайсвотерхаусКуперс Аудит"

27 МАР 2009

Директор 

Пояснительная записка к годовому бухгалтерскому отчету Открытого акционерного общества Банк «Петрокоммерц» за 2008 год.

Перечень основных операций Банка, оказывающих наибольшее влияние на изменение финансового результата, а также информация относительно различных операций, проводимых Банком в различных географических регионах.

Приоритетными для Банка традиционно являются кредитные и депозитные операции с клиентами. Финансовый результат от этих операций занимает основную долю в финансовом результате Банка.

Процентные доходы Банка 2008 года, составили **18,4** млрд. руб., что на **4,0** млрд. руб. (**28%**) больше значения за 2007 год. Процентные доходы по ссудам, предоставленным клиентам составили **15,9** млрд. руб., что на **3,1** млрд. руб. (**24%**) больше значения за 2007 год. Рост объясняется в основном увеличением доходности кредитных операций. Доля доходов по ссудам, предоставленным клиентам, в полученных Банком процентных доходах оценивается в **87%**.

Процентные расходы Банка за 2008 год составили **9,3** млрд. руб., что на **1,1** млрд. руб. (**13%**) больше значения 2007 года. Процентные расходы по привлеченным средствам клиентов составили **6,8** млрд. руб. (увеличение на **1,3** млрд. руб. или на **23%** к 2007 году). Процентные расходы по выпущенным ценным бумагам в 2008 году составили **1,4** млрд. руб., что на **0,1** млрд. руб. (падение на **9%**) ниже аналогичного показателя за 2007 год.

Административно-хозяйственные расходы Банка за 2008 год составили **4,1** млрд. руб. (рост к 2007 году **0,2** млрд. руб. или **6%**).

Чистая прибыль Банка по итогам 2008 года составила **1,1** млрд. руб.

Бизнес Банка регионально диверсифицирован. Филиальная сеть Банка охватывает основные экономически развитые области России. На региональную сеть Банка приходится **39%** кредитного портфеля корпоративных клиентов Банка, **68%** розничных кредитов, **14%** привлеченных средств юридических лиц и **25%** привлеченных средств физических лиц.

Присутствие Банка в различных географических регионах изначально было связано с деятельностью группы «ЛУКОЙЛ». Однако, с 2003 года Банк развивает филиальную сеть в новых регионах, ориентируясь не только на клиентов, связанных с группой «ЛУКОЙЛ». Филиалы, располагаясь в крупных промышленных центрах и регионах, предлагают полный перечень продуктов и услуг Банка, ориентированных на различные клиентские сегменты.

Среди филиалов наиболее крупными по размеру активов являются филиалы в городах Волгограде, Перми, Ростове-на-Дону, Нижнем Новгороде, Когалыме. В 2008 году Банком были открыты филиалы в городах Липецке, Новосибирске и Челябинске. В целях оптимизации бизнеса в конце 2008 года проводилась реструктуризация региональной сети Банка: филиал в г. Лангепасе преобразован в дополнительный офис филиала в г. Когалыме; филиал в г. Нарьян-Маре преобразован в дополнительный офис филиала в г. Архангельске.

Краткий обзор существенных изменений, произошедших в деятельности Банка, а также событий, оказавших или способных оказать влияние на финансовую устойчивость Банка, его политику (стратегию) за отчетный год.

Активы Банка на конец 2008 г. составили **181,8** млрд. руб. (увеличение на **12** млрд. руб. или на **7%**). При этом структура активов претерпела изменения. В связи с усугублением финансового кризиса Банк существенно снизил объемы вложений в ценные бумаги.

ПРИЛОЖЕНИЕ

К аудиторскому заключению
ЗАО «Трансгосстрах-Куперс Аудит»

27 МАР 2009

Директор 

бумаги, сократил объемы операций РЕПО, что отражает минимизацию рисков банка в данном сегменте финансовых рынков.

Чистая ссудная задолженность клиентам Банка (без РЕПО) на конец 2008 года составила 108,6 млрд. руб., что на 2,7 млрд. руб. (3%) превышает значение на начало года. Увеличение резерва под обесценение кредитного портфеля с 4 048,1 млрд. руб. по состоянию на 01.01.2008, что составляет 3,68% общей суммы кредитного портфеля на эту дату до 7 279,5 млрд. руб. по состоянию на 01.01.2009, что составляет 6,09% общей суммы кредитного портфеля связано с общим ухудшением экономических условий в стране и снижения ликвидности в результате финансового кризиса.

Объем операций с ценными бумагами Банка по итогам 2008 года составил 9,9 млрд. руб. (снижение на 23,8 млрд. руб. или 71% к 2007г). Доля вложений в ценные бумаги в активах Банка оценивается в 5% (на конец 2007 года 20%).

Средства клиентов составили 114,9 млрд. руб. (снижение с начала года на 2,7 млрд. руб. или на 2%). При этом объем вкладов физических лиц составил 37,5 млрд. руб. (рост на 2 млрд. руб. или на 6% к 2007г.). Доля вкладов физических лиц в средствах клиентов на 01.01.2009 оценивается в 33% (на 01.01.2008 - 30%).

Собственные средства (капитал) Банка составили 19,5 млрд. руб. (рост за 2008 год 3,6 млрд. руб. или 22%). Увеличение собственных средств в основном связано с регистрацией дополнительного выпуска акций Банка в сумме 3 млрд. руб.

Уровень рентабельности активов по чистой прибыли¹ на 01.01.2009 оценивается в 0,6% (на 01.01.2008 0,9%), рентабельности капитала по чистой прибыли² оценивается в 5,6% (на 01.01.2008 9,5%).

По результатам деятельности за 2008 год Банк получил балансовую прибыль в размере 1,8 млрд. руб. (за 2007 год 2,7 млрд. руб.), чистая прибыль после налогообложения составит 1,1 млрд. руб. (за 2007 год 1,5 млрд. руб.), что на 0,4 млрд. руб. или 28% ниже значения за 2007 год.

Основными факторами снижения прибыли за отчетный период являются:

- отрицательный результат от продажи и переоценки ценных бумаг в размере 1,5 млрд. руб. связан с негативной конъюнктурой на фондовых рынках во втором полугодии 2008 года;
- отрицательное сальдо отчислений в фонды и резервы на возможные потери и сумм, восстановленных со счетов фондов и резервов на возможные потери в размере 3,7 млрд. руб., что на 1,6 млрд. руб. или 72% больше аналогичного значения в 2007 году. Данный факт обусловлен в основном увеличением кредитного риска по кредитному портфелю в связи с вероятностью дефолта по отдельным заемщикам на фоне обострения ситуации в экономике РФ.

В ОАО Банк «Петрокоммерц» действует Стратегия развития Банка на период с 2008 по 2012 годы. Стратегия отражает преимущество бизнес-модели Банка, продолжение его поступательного развития в качестве универсальной кредитной организации с фокусом на обслуживание корпоративных клиентов и их сотрудников. Принятая Стратегия сконцентрирована на максимальном использовании и усилении конкурентных преимуществ, реализация которых обеспечит эффективное и сбалансированное развитие Банка «Петрокоммерц».

При этом, принимая во внимание ухудшение макроэкономической ситуации в связи с развивающимся финансовым кризисом, Банк корректирует направления своего развития в сторону минимизации рисков и повышения качества активов, повышения эффективности операций.

ПРИЛОЖЕНИЕ
к аудиторскому заключению
ЗАО «ПрайсвотерхаусКуперс Аудит»

¹ Рентабельность активов по чистой прибыли = Чистая прибыль / Совокупные активы

² Рентабельность капитала по чистой прибыли = Чистая прибыль / Источники собственных средств

27 МАЯ 2009

Директор 

Краткий обзор направлений (степени) концентрации рисков, связанных с различными банковскими операциями, характерными для Банка

Экономика Российской Федерации проявляет некоторые характерные особенности, присущие развивающимся рынкам, в том числе отмечается сравнительно высокая инфляция. Несмотря на то, что в последние годы отмечался активный экономический рост, в течение 2008 года, и особенно в четвертом квартале, финансовая ситуация на российском рынке значительно ухудшилась. В результате роста неустойчивости на финансовых и сырьевых рынках, а также воздействия ряда других факторов, на российском фондовом рынке был отмечен значительный спад. Начиная с сентября 2008 года отмечался рост неустойчивости на валютных рынках, и произошло обесценение российского рубля относительно некоторых иностранных валют. Официальный курс Центрального банка Российской Федерации вырос с 25,37 рублей за один доллар США по состоянию на 1 октября 2008 года до 29,38 рублей за один доллар США по состоянию на 31 декабря 2008 года и до 35,72 рублей по состоянию на 01 марта 2009 года.

Международные резервы Российской Федерации снизились с 556 813 миллионов долларов США на 30 сентября 2008 года до 427 080 миллионов долларов США на 31 декабря 2008 года и до 384 074 миллионов долларов США на 01 марта 2009 года.

Для оказания поддержки российскому финансовому рынку были предприняты различные меры, в том числе:

В октябре 2008 года ЦБ РФ снизил норматив обязательных резервов до 0,5% и увеличил сумму гарантированного возмещения по вкладам в рамках государственной программы страхования вкладов до 700 тысяч рублей на одно физическое лицо, в случае отзыва у банка лицензии или введения ЦБ РФ моратория на платежи.

Существенно расширен перечень активов, предоставляемым в качестве обеспечения по договорам с обязательством обратного выкупа с ЦБ РФ.

Руководство не в состоянии предсказать все тенденции, которые могли бы оказать влияние на развитие банковского сектора и экономику в целом, а также то, какое воздействие (при наличии такового) они могут оказать на финансовое положение Банка в будущем.

Объем финансирования юридических лиц за период, прошедший с августа 2007 года, значительно сократился. Такие обстоятельства могут повлиять на способность Банка получать новые и рефинансировать существующие заимствования на условиях, которые были применимы к операциям, осуществленным в более ранние периоды.

Заемщики Банка могут пострадать от снижения ликвидности, что в свою очередь повлияет на их способность выполнять свои обязательства. Ухудшение условий ведения деятельности заемщиков также может оказать воздействие на прогнозы руководства в отношении потоков денежных средств и оценку обесценения финансовых и нефинансовых активов. На основании имеющейся доступной информации, руководство надлежащим образом отразило пересмотр оценок будущих потоков денежных средств, используемых в оценке обесценения.

Сумма резерва под обесцененные кредиты основывается на оценке руководством данных активов на отчетную дату после учета потоков денежных средств, которые могут возникнуть в результате вступления кредитора во владение имуществом должника на вычетом затрат на получение и продажу обеспечения. Рынок в России для большинства

к аудиторскому заключению
5 АО "Прайсвотерхаус Куперс Аудит"

27 MAR 2009

Директор 

видов обеспечения, особенно обеспечения недвижимостью, сильно пострадал от возникшей неустойчивости на глобальных финансовых рынках, что привело к снижению уровня ликвидности для определенных видов активов. В результате, фактическая стоимость реализации после вступления кредитора во владение имуществом должника может отличаться от стоимости, использованной при расчете резервов под обесценение.

Руководство не может достоверно определить воздействие на финансовое положение Банка дальнейшего снижения ликвидности финансовых рынков и роста неустойчивости на валютных и фондовых рынках. Руководство полагает, что им предпринимаются все необходимые меры для поддержки устойчивости и роста бизнеса Банка в сложившихся обстоятельствах.

Для целей управления рисками Банк в своей деятельности выделяет кредитные, рыночные, операционные риски, риски ликвидности и прочие риски.

Ориентируясь на стратегические задачи и на требования регулирующих органов, ОАО Банк «Петрокоммерц» в 2008 году осуществлял управление рисками в соответствии с требованиями ЦБ РФ и действующими внутрибанковскими документами.

С учетом возникновения кризиса на финансовых рынках и в различных отраслях экономики в процесс управления рисками был внесен ряд изменений. В частности:

- Ужесточены требования к способам размещения резервов ликвидности, с учетом повышения волатильности ресурсной базы увеличен объем резервов ликвидности;
- Уточнены подходы к управлению кредитным риском (ужесточены процедуры, пересмотрены лимиты, сокращена продуктовая линейка);
- С целью повышения гибкости управления Банком на время кризиса внесены изменения в структуру коллегиальных органов Банка.

Основой создания качественных активов является функционирование в Банке системы управления кредитными рисками, основанной на следующих принципах, изложенных в Кредитной политике:

- принцип количественной оценки принимаемых рисков;
- принцип ограничения величины непредвиденных потерь с заданной вероятностью на определенный срок, покрываемых капиталом;
- принцип индикативного ценообразования по кредитным продуктам - установление надбавки за кредитный риск в зависимости от качества и срока конкретного кредитного продукта;
- принцип фондирования ожидаемых потерь по кредитному риску за счет рискованных надбавок;
- принцип постоянного мониторинга принятого кредитного риска и контроля используемых процедур.

Управление кредитным риском осуществляется:

- Советом Директоров, если размер кредитного риска превышает лимит полномочий Кредитных комитетов;
- Кредитными комитетами Банка в соответствии с Положением о Кредитных комитетах по всем операциям, несущим кредитный риск, за исключением оценки и установления лимитов на контрагентов по операциям на финансовых рынках, которые осуществляются Финансово-экономическим комитетом в соответствии с Положением о Финансово-экономическом комитете.

ПРИЛОЖЕНИЕ
к аудиторскому заключению
ЗАО «ПрайсвотерхаусКуперс Аудит»

27 MAR 2009

В связи с кризисом дополнительно создан Комитет по управлению бизнесом, который наделен в частности следующими функциями:

- координация и контроль за деятельностью кредитных комитетов;
- решение вопросов, касающихся продуктового ряда, в т.ч. ценообразования на продукты и услуги (с учетом рекомендаций и ценовой политики Комитета по управлению ликвидностью и финансами);
- решение вопросов, касающихся взаимоотношений с клиентами;
- решение вопросов, касающихся оперативной работы региональной сети;

Анализ финансового состояния юридических лиц основывается на применении внутренних рейтинговых оценок, действуют методика рейтинговой оценки регионов РФ, методика оценки страховых компаний, используемая, в том числе с целью установления лимитов по страхованию залогов, и методика установления лимитов на банки-контрагенты.

Из-за экономического кризиса часть корпоративных заемщиков может оказаться не в состоянии обслуживать или возвращать выданные им кредиты, что может оказать отрицательное влияние на финансовое состояние и результаты деятельности Банка.

Предвидя возможность такого развития событий, при первых признаках кризиса Банком была осуществлена оперативная работа по соответствующей настройке системы управления рисками, в том числе кредитными. Был выработан комплекс мероприятий, который, по мнению руководства Банка, позволит эффективно управлять принятым кредитным риском в условиях развивающегося финансового кризиса.

Для управления кредитными рисками в сегменте розничного кредитования Банком используются скоринговые модели.

Методы контроля и управления риском ликвидности сформулированы в Положении об управлении риском ликвидности Банка, Положении о Финансово-экономическом комитете и других внутренних документах. В целях управления и контроля риска ликвидности все разрывы в сроках погашения активов и пассивов сосредоточены в Головной организации Банка. Управление мгновенной и текущей ликвидностью осуществляет Департамент Казначейства, а управление структурной ликвидностью - Финансово-экономический комитет Банка.

В период действия кризиса в целях принятия оперативных решений создан Комитет по управлению ликвидностью и финансами, которому переданы функции Финансово-Экономического и Бюджетного комитетов Банка. Комитет по управлению ликвидностью и финансами также обладает следующими функциями:

- решение вопросов, касающихся управлением проектами развития Банка;
- решение вопросов, касающихся оперативного управления издержками;
- доведение необходимой оперативной информации до заинтересованных лиц в Банке о принятых решениях и прочей информации, касающейся управления ликвидностью, финансами и издержками в Банке.

Для управления риском ликвидности в Банке используются следующие методы:

- Планирование и оперативный контроль текущей платежной позиции Банка;
- Установление внутренних нормативов ликвидности и ограничения на разрывы по срокам;
- Установление совокупных и частных лимитов (сублимитов) на отдельные виды активных операций на денежном рынке;
- Резервирование достаточного объема налично-денежных средств в безрисковых активах, необходимого для обеспечения платежной позиции Банка;
- Метод сбалансированного управления пассивами в целях обеспечения подкрепления Банка заемными средствами для обеспечения ликвидности;

27 MAR 2009

- Диверсификация пассивной базы Банка, путем использования различных способов выхода на финансовый рынок, например: привлечение синдицированных кредитов, выпуск облигаций, развитие вексельной программы и различных видов депозитов.

При первых признаках ужесточения финансового кризиса Банк существенно увеличил объем резервов ликвидности с 40-46 млрд. руб. до 50-56 млрд. руб. Изменения также коснулись структуры резервов ликвидности: сократился портфель операций РЕПО (с 20-23 млрд. руб. до 4 млрд. руб. к концу декабря 2008г.), при этом возрос объем средств, размещенных банком на корреспондентских счетах в банках-нерезидентах, российских банках с государственным участием, объем коротких МБК, средств, размещенных в Банке России (с 15-19 млрд. руб. до 30-35 млрд. руб. к концу сентября 2008г.).

Оценка рыночных рисков осуществляется в ежедневном режиме на основании методики Value at Risk (VAR). В связи с финансовым кризисом Банк уделяет повышенное внимание оценке рыночных рисков, основанной на различных стресс сценариях.

Установление ограничений на уровень рыночного риска отнесено к компетенции Финансово-экономического комитета Банка (на время кризиса - Комитета по управлению ликвидностью и финансами). Ограничение уровня рыночных рисков осуществляется, с использованием следующих методов:

- Диверсификация портфеля активных операций на денежном и фондовом рынке;
- Установление совокупных и частных лимитов по всем инструментам денежного рынка и рынка ценных бумаг;
- Резервирование возможных потерь в зависимости от категории риска финансовых инструментов.
- Система лимитов, ограничивающих разрывы сроков переоценки активов и пассивов по Банку в целом.
- Установление лимитов, ограничивающих потери Банка по инструментам.

В 2008 году Банком уделялось особое внимание вопросам внедрения и применения информационной системы по управлению операционными и правовыми рисками, поддерживающей процессы сбора и консолидации управленческой информации и формирования оперативной и аналитической отчетности в целях принятия квалифицированных управленческих решений по проведению комплекса мероприятий, направленных на снижение уровня операционного риска.

С целью минимизации операционных рисков в Банке проводятся регулярные проверки соблюдения информационной безопасности, совершенствуется внутрибанковская нормативная документация, регламентирующая порядок осуществления операций, ведется работа по оптимизации информационных потоков и технологии внутреннего документооборота.

Краткий обзор системы внутреннего контроля Банка

В целях обеспечения эффективности и результативности финансово - хозяйственной деятельности при совершении банковских операций и других сделок, эффективности управления активами и пассивами, включая обеспечение сохранности активов, управления банковскими рисками, достоверности, полноты, объективности и своевременности составления и представления финансовой, бухгалтерской, статистической и иной отчетности, а также информационной безопасности, соблюдения нормативных правовых актов, учредительных и внутренних документов Банка, исключения вовлечения Банка и участия его сотрудников в совершении противоправной деятельности, в том числе легализации (отмывания) доходов, полученных преступным путем, и финансировании терроризма, своевременного

представления в соответствии с законодательством Российской Федерации сведений в органы государственной власти и Банк России, в Банке сформирована система внутреннего контроля.

Оценка эффективности системы внутреннего контроля базируется на принципах, заложенных Базельским комитетом по банковскому надзору и международном опыте. Особое внимание уделяется анализу применяемых моделей оценки рисков, применению современных технологий контроля за бизнес-процессами, которые направлены на выявление и анализ рисков, формирование рекомендаций по их минимизации, оценку нового продукта или услуги с точки зрения присутствия в нем рисков составляющей и возможность ее минимизации.

Для осуществления постоянного надзора за системой внутреннего контроля Банка и обеспечения независимой оценки адекватности и эффективности функционирования Банка, действует Служба внутреннего контроля (далее - СВК), являющаяся независимым структурным подразделением Банка. В штатной структуре всех Филиалов Банка имеется должность Внутреннего аудитора филиала. Внутренний аудитор филиала осуществляет свою деятельность в рамках единой Службы внутреннего контроля и непосредственно подчиняются Директору Службы внутреннего контроля.

Основными направлениями деятельности СВК являются: содействие органам управления Банка в обеспечении функционирования системы внутреннего контроля; осуществление текущего контроля, препятствующего возникновению нарушений; осуществление функций внутреннего аудита структурных и обособленных подразделений Банка; регулярное обобщение материалов проверок и предоставление его результатов руководству Банка.

Проверки функционирования системы внутреннего контроля осуществлялись в соответствии с ежегодным Планом, согласованным Президентом Банка и утвержденным Советом Директоров на 2008 год. В годовой и текущие (ежеквартальные) Планы были включены все направления деятельности Банка. В течение 2008 года СВК осуществлены 44 проверки, в том числе: ежегодные проверки финансово-хозяйственной деятельности 17 филиалов, 27 проверок деятельности Головного офиса. По видам проведенные проверки представлены следующим образом: тематических – 30, комплексных – 14. Кроме того, Внутренними аудиторами филиалов в 2008 году было осуществлено 131 проверок региональных подразделений Банка по всем направлениям деятельности. Результаты всех проверок оформлялись отчетами с указанием рекомендаций по устранению выявленных нарушений и недостатков, которые направлялись на ознакомление руководителям структурных подразделений, Управляющим филиалами, Президенту Банка. На основании отчетов Службы внутреннего контроля разрабатывались Планы мероприятий, направленные на устранение и недопущение в дальнейшем повторения выявленных в ходе проверки нарушений и недостатков. Контроль выполнения мероприятий по устранению выявленных недостатков осуществляется специалистами СВК.

В отчетном периоде СВК принимала активное участие в разработке внутрибанковских нормативных документов, в частности, регламентирующих процедуры и порядка управления риском потери деловой репутации, управления уровнем операционного риска, совершения операций со связанными с Банком лицами и сделок с заинтересованностью.

В рамках контроля за осуществлением профессиональной деятельности на рынке ценных бумаг Контролером профессиональным участником рынка ценных бумаг проводились проверки работы подразделений Банка на предмет соблюдения требований законодательства Российской Федерации о ценных бумагах, нормативных правовых актов Федерального органа исполнительной власти по рынку ценных бумаг. Результаты проверок оформлялись отчетами с указанием перечня вопросов, подлежащих аудиту, выявленных нарушениях и недостатках, а также рекомендаций по их устранению. Подготовленные отчеты направлялись на ознакомление Вице-президенту Банка, ^{к аудиторскому заключению} ^{ЗАО "Прайсвотерхаус Куперс Аудит"}

27 MAR 2009

Директор 

обеспечивающему координацию и взаимодействие структурных подразделений Банка со Службой внутреннего контроля и Президенту Банка, для принятия управленческих решений.

Выполнение требований федерального законодательства и нормативных актов Центрального Банка России, направленных на противодействие легализации (отмыванию) денежных средств, полученных преступным путем, и финансирование терроризма обеспечивает Управление финансового мониторинга.

Перечень существенных изменений, внесенных Банком в учетную политику, влияющих на сопоставимость отдельных показателей деятельности Банка.

В связи с вступлением в силу с 1 января 2008 года Положения Банка России от 26.03.2007г. № 302-П «О правилах ведения бухгалтерского учета в кредитных организациях, расположенных на территории Российской Федерации» в методологию бухгалтерского учета внесен ряд существенных изменений, в частности:

- принят метод начисления при отражении доходов и расходов,
- принят новый порядок учета и оценки вложений в ценные бумаги,
- принят новый порядок отражения в учете операций купли-продажи ценных бумаг с обязательством их последующей продажи-выкупа (РЕПО).

Форматы публикуемых форм отчетности также претерпели изменения с 01 января 2008 года. Банк скорректировал данные по отдельным статьям публикуемых форм отчетности по графе «Данные на соответствующую отчетную дату прошлого года» для приведения опубликованных форм прошлого периода к текущему, однако расчет данных показателей произведен без учета содержательных изменений в подходах по их определению. Корректировки данных по отдельным статьям публикуемых форм отчетности по графе «Данные на соответствующую отчетную дату прошлого года» приведены в Приложении № 1 и Приложении № 2 к настоящей пояснительной записке.


Вышеуказанные изменения принципов ведения учета, изменения форматов публикуемых форм отчетности привели к несопоставимости отдельных отчетных данных, содержащихся в публикуемых формах отчетности № 0409806 по графам «Данные на отчетную дату» и «Данные на соответствующую отчетную дату прошлого года» по следующим основным показателям:

Форма № 0409806 «Бухгалтерский баланс»

| Номер статьи формы № 0409806 | Наименование статьи | Основные причины несопоставимости данных |
|------------------------------|---|---|
| 4 | "Чистые вложения в ценные бумаги, оцениваемые по справедливой стоимости через прибыль или убыток" | Данные на соответствующую дату прошлого года были скорректированы для приведения в соответствие с текущим годом по составу портфелей ценных бумаг, однако стоимостная оценка портфеля не сопоставима в связи с различными методиками оценки, применяемыми по состоянию на 01.01.2009 г. и на 01.01.2008 г., а также с различным учетом сделок купли-продажи ценных бумаг с обязательством их последующей продажи-выкупа (РЕПО) в соответствии с вступлением в силу с 01.01.2008 г. Положения ЦБ РФ № 302-П. |
| 6 | "Чистые вложения в ценные бумаги и другие финансовые активы, имеющиеся в наличии для продажи " | |
| 5 | "Чистая ссудная задолженность" | В данной статье по состоянию на отчетную дату (01.01.2009г.) отражаются требования по возврату денежных средств и ценных бумаг по сделкам РЕПО, в связи с чем, представленные в отчете данные на 01.01.2009г. не сопоставимы с данными на 01.01.2008 г. |
| 12 | "Средства кредитных организаций" | В данных статьях по состоянию на отчетную дату (01.01.2009г.) отражаются обязательства по возврату денежных средств и ценных бумаг по сделкам РЕПО, в связи с чем представленные в отчете данные на 01.01.2009г. не сопоставимы с данными на 01.01.2008 г. |
| 13 | "Средства клиентов (некредитных организаций) " | |

Значение статьи 25 «Нераспределенная прибыль (непокрытый убыток)» за прошлые лет на отчетную дату (01 января 2009 года) - в сумме 9 971 691 тыс. руб. представляет собой сумму в размере 8 446 677 тыс. руб. нераспределенной прибыли прошлых лет на

ПРИЛОЖЕНИЕ

Директор 

27 MAR 2009

соответствующую отчетную дату прошлого года (01 января 2008 года) плюс прибыль прошлого 2007 года в сумме 1 524 545 тыс. руб., оставленную в распоряжении банка по решению Годового собрания акционеров, а также сумму в размере 469 тыс. руб., являющейся суммой переоценки выбывшего с баланса банка имущества, ранее отраженной на счете 10601 в головном офисе и нескольких филиалах Банка и в соответствии с вступившими с 01 января 2008 года Правилами бухгалтерского учета в кредитных организациях № 302-П перенесенной на счет 10801 «Нераспределенная прибыль». Разница между данными статьи 24 «Переоценка основных средств» на отчетную дату (01 января 2009 года) и на соответствующую отчетную дату прошлого года (01 января 2008 года) в сумме 472 тыс. руб. не равна 469 тыс. руб., перенесенным на счет 10801 и объясняется округлением балансов головного офиса и филиалов банка в тыс. рублях. Сумма расхождения за счет округления составляет 3 тыс. руб.

В Учетную Политику Банка в связи с введением в действие Указания Банка России от 17.11.2008 № 2129-У «О переклассификации ценных бумаг по оценочным категориям» и принятием уполномоченным органом управления Банка решения об осуществлении переклассификации ценных бумаг из категории «Оцениваемые по справедливой стоимости через прибыль или убыток» в категорию «имеющиеся в наличии для продажи» в декабре 2008 года были внесены соответствующие изменения.

Объем переклассификации ценных бумаг из категории «Оцениваемые по справедливой стоимости через прибыль или убыток» в категорию «имеющиеся в наличии для продажи» составил 5 889 395 тыс. руб. По состоянию на 01.01.2009г отрицательная переоценка по справедливой стоимости ценных бумаг, имеющих в наличии для продажи, отраженная в составе источников собственных средств, составила 540 480 тыс. руб.

Краткие сведения о результатах инвентаризации статей баланса.

В Банке при подготовке к годовому отчету была проведена:

- Инвентаризация основных средств, нематериальных активов, материальных запасов, бланков строгой отчетности, арендованного оборудования, материалов на складе по состоянию на 01.11.2008 г.

В ходе инвентаризации было проверено фактическое наличие имущества и подтверждена достоверность данных бухгалтерского и материального учета.

- Инвентаризация финансовых вложений (ценных бумаг и участия в уставных капиталах других организаций), бланков ценных бумаг, выданных под отчет по состоянию на 01.11.2008 г.

Данные фактического наличия финансовых вложений (ценных бумаг и участия в уставных капиталах других организаций), бланков ценных бумаг, выданных под отчет, соответствуют данным бухгалтерского учета и остаткам, полученным расчетным путем.

- Инвентаризация балансовых счетов, а так же глав: В «Внебалансовые счета», Г «Срочные сделки» по состоянию на 01.12.2008 г.
- Ревизия касс 01.11.2008 г. и на 01.01.2009 г.

По результатам ревизий касс излишков, недостач не обнаружено. Фактическое наличие ценностей соответствует данным бухгалтерского учета.

Сведения о дебиторской и кредиторской задолженности

По состоянию на 01.01.2009 г. на балансе Банка числится дебиторская задолженность в сумме 2 106 491 тыс. рублей и кредиторская задолженность в сумме 6 144 752 тыс. рублей за исключением задолженности по налогам.

ПРИЛОЖЕНИЕ
к аудиторскому заключению
ЗАО «Прайсвотерхаус Куперс Аудит»

27 MAR 2009

Директор  26

Банком были приняты все необходимые меры к урегулированию дебиторской и кредиторской задолженности, числящейся на балансовых счетах № 474 «Расчеты по отдельным операциям» и 603 «Расчеты с дебиторами и кредиторами».

Переходящие на новый год остатки на счете 60312 «Расчеты с поставщиками, подрядчиками и покупателями» сверены с поставщиками и по факту сверки подписаны двухсторонние акты. Исключение составляют 74 лицевых счета (13% от общего количества лицевых счетов) на общую сумму 16 331 тыс. рублей (21% от общей суммы, числящейся на лицевых счетах). Банком предпринимаются меры по получению оставшихся подтверждений.

Сведения о просроченной задолженности

По состоянию на 01.01.2009 г. просроченная прочая дебиторская задолженность на балансе Банка составляет 8 934 тыс. рубля.

Принципы и методы оценки и учета отдельных статей баланса

Бухгалтерский учет в Банке ведется в соответствии с нормативными актами Центрального Банка России, внутренними положениями и инструкциями.

Данные синтетического учета в балансе и формах отчетности представлены в рублях Российской Федерации. Остатки средств в иностранной валюте отражены в рублевом эквиваленте, рассчитанном по курсу ЦБ РФ на отчетную дату.

Учетной политикой ОАО Банк «Петрокоммерц» определены следующие основные принципы и положения, которые использовались Банком в отчетном году при ведении бухгалтерского учета и составления отчетности:

Непрерывность деятельности.

Этот принцип предполагает, что Банк будет непрерывно осуществлять свою деятельность в будущем и у него отсутствуют намерения и необходимость ликвидации, существенного сокращения деятельности или осуществления операций на невыгодных условиях.

Отражение доходов и расходов по методу "начисления".

Этот принцип означает, что финансовые результаты операций (доходы и расходы) отражаются в бухгалтерском учете по факту их совершения, а не по факту получения или уплаты денежных средств (их эквивалентов).

Доходы и расходы отражаются в бухгалтерском учете в том периоде, к которому они относятся.

Постоянство правил бухгалтерского учета.

Банк постоянно руководствуется одними и теми же правилами бухгалтерского учета, кроме случаев существенных перемен в своей деятельности или законодательстве Российской Федерации, касающихся деятельности Банка. В противном случае Банком обеспечивается сопоставимость данных за отчетный и предшествующий ему период.

Осторожность.

Активы и пассивы, доходы и расходы должны быть оценены и отражены в учете разумно, с достаточной степенью осторожности, чтобы не переносить уже существующие, потенциально угрожающие финансовому положению Банка риски на следующие периоды.

Своевременность отражения операций.

Операции отражаются в бухгалтерском учете в день их совершения (поступления документов), если иное не предусмотрено нормативными актами Банка России.


Раздельное отражение активов и пассивов.

В соответствии с этим принципом счета активов и пассивов оцениваются отдельно и отражаются в развернутом виде.

Преемственность входящего баланса.

ПРИЛОЖЕНИЕ
к аудиторскому заключению
ЗАО «Прайсвотерхаус Куперс Аудит»

27 MAR 2009

Директор 

Остатки на балансовых и внебалансовых счетах на начало текущего отчетного периода соответствуют остаткам на конец предшествующего периода.

Приоритет содержания над формой.

Операции отражаются в соответствии с их экономической сущностью, а не с их юридической формой.

Открытость.

Отчеты достоверно отражают операции Банка, понятны информированному пользователю и не содержат двусмысленности в отражении позиции Банка.

Банк составляет сводный баланс и отчетность в целом по банку. Используемые в работе ежедневные бухгалтерские балансы составляются по счетам второго порядка.

Оценка активов и обязательств.

Активы принимаются к бухгалтерскому учету по их первоначальной стоимости.

В дальнейшем, в соответствии с Правилами 302-П и иными нормативными актами Банка России, активы оцениваются (переоцениваются) по текущей (справедливой) стоимости либо путем создания резервов на возможные потери.

В бухгалтерском учете результаты оценки (переоценки) активов отражаются с применением дополнительных счетов, корректирующих первоначальную стоимость актива, учитываемую на основном счете, либо содержащих информацию об оценке (переоценке) активов, учитываемых на основном счете по текущей (справедливой) стоимости (далее - контрсчет).

Обязательства отражаются в бухгалтерском учете в соответствии с условиями договора в целях обеспечения контроля за полнотой и своевременностью их исполнения. В случаях, установленных нормативными актами Банка России, обязательства также переоцениваются по текущей (справедливой) стоимости.

Принципы и положения, определяемые Учетной политикой при ведении бухгалтерского учета, распространяются на все структурные подразделения Банка. По состоянию на 01.01.2009 г. Банк имеет 19 действующих филиалов в различных регионах Российской Федерации, 11 дополнительных офисов, расположенных в г. Москве.

Балансовые данные указанных структурных подразделений включены в сводный баланс и другие сводные отчетные формы.


Информация о прибыли на одну акцию

По состоянию на 01.01.2008 года чистая прибыль на одну акцию составила 3 тыс. рублей. По результатам деятельности за 2008 год по состоянию на 01.01.2009 года прибыль на акцию составила 2 тыс. рублей.

События после отчетной даты («СПОД»), свидетельствующие о возникших после отчетной даты условиях, в которых Банк ведет свою деятельность, существенно влияющих на финансовое состояние, состояние активов и обязательств Банка


1. Банк установил, что к событиям после отчетной даты, осуществляемым по сроку 1 января 2009 года, относятся следующие операции:
 - Перенос остатков со счетов № 706 «Финансовый результат текущего года» на счета № 707 «Финансовый результат прошлого года» - ^{ПРИЛОЖЕНИЕ} после составления баланса на 1 января 2009 года;
 - Перенос остатков со счетов № 70501 «Использование прибыли бухгалтерского года» на счета № 70711 «Налог на прибыль»; ^{к аудиторскому заключению ЗАО "Прайм-Бизнес-Аудит"}

27 МАР 2009

Директор 

2. К СПОД операциям, осуществляемым независимо от суммы по сроку не позднее 20 февраля 2009 года, относятся следующие операции:
- Расчеты с персоналом за 2008 г. и вознаграждения, выплачиваемые по итогам года;
 - Оплата Банком страховых взносов за 4 квартал 2008 года в Агентство по страхованию вкладов;
 - Отражение в бухгалтерском учете сумм доходов и расходов от банковских операций и других сделок, операционных доходов и расходов и прочих доходов и расходов, в том числе доходов и расходов от выполнения работ (оказания услуг), по которым дата признания, в том числе дата принятия работы (оказания услуг), относится к периоду до 1 января 2009 года;
 - Начисление в бухгалтерском учете штрафных санкций, госпошлин в случае, если дата присуждения судом (дата вступления решения суда в законную силу) или признания должником относится к периоду до 1 января 2009 года;
 - Изменение (уменьшение или увеличение) сумм резервов на возможные потери (в том числе по условным обязательствам кредитного характера), сформированных по состоянию на отчетную дату с учетом информации об условиях, существовавших на отчетную дату, и полученной при составлении годового отчета;
 - Начисление в бухгалтерском учете определения после отчетной даты величины выплат кредиторам в связи с вынесением решения по судебному делу, возникшему по обязательствам кредитной организации до 1 января 2009 года;
 - Отражение в бухгалтерском учете по объявлению дивидендов (выплат) по принадлежащим Банку акциям (долям, паям);
 - Начисление в бухгалтерском учете сумм выплат в связи с принятием до отчетной даты решения о закрытии структурного подразделения;
3. К событиям после отчетной даты, с учетом критериев существенного влияния на финансовое состояние Банка, со сроком окончания проведения СПОД операций – 20 февраля 2008 года относятся:
- Доначисление сумм резервов по состоянию на 01 января 2009 года в случаях, если произведенная после отчетной даты оценка активов свидетельствует об устойчивом и существенном снижении их стоимости (изменение группы риска), или после 01 января 2009 года получена информация о существенном ухудшении финансового состояния заемщиков (дебиторов) (изменение категории ссуды) - в сумме превышающей 5% от статьи «Резервы на возможные потери» Отчета о прибылях и убытках публикуемой отчетности Банка;
 - Изменение финансового результата отчетного года по причине обнаружения после отчетной даты ошибки в бухгалтерском учете – в сумме превышающей 5% от соответствующей статьи Отчета о прибылях и убытках публикуемой отчетности Банка.
4. К СПОД операциям, осуществляемым независимо от суммы по сроку не позднее 28 февраля 2009 года, относятся следующие операции:
- Начисления (корректировки, изменения) по налогам и сборам за 2008 год, по которым Банк является налогоплательщиком и плательщиком сборов;
5. Завершающей операцией по отражению событий ^{ПРИЛОЖЕНИЕ} после отчетной даты является перенос остатков со счетов № 707 «Финансовый результат кредитного года» на счет № 70801 «Прибыль прошлого года».

27 MAR 2009

Директор 

Корректирующих СПОДов после 28 февраля 2009 года по дате подписания отчета не имелось.

Изменения, вносимые в Учетную политику с 2009 года:


В Учетную политику на 2009 год не было внесено существенных изменений.

Президент

ОАО Банк «Петрокоммерц»

Главный бухгалтер

ОАО Банк «Петрокоммерц»



Микитенко В.Н.

Фунтова Е.В.

15 марта 2009 г.

ПРИЛОЖЕНИЕ
к аудиторскому заключению
ЗАО «ПрайсвотерхаусКуперс Аудит»

27 MAR 2009

Директор

A handwritten signature in dark ink, likely belonging to the Director, is written over a horizontal line.

| Статья 806 на 01/01/08, опубликованная в 2008 г. | | | | Статья 806 на 01/01/08, опубликованная в 2009 г. | | | | | |
|--|---|------------------|--|--|--|--------------------|----------------------------|----------------------|--|
| № п/п | Наименование | Сумма, тыс. руб. | 4. "Чистые вложения в ценные бумаги, оцениваемые по справедливой стоимости через прибыль или убыток" | 6. "Чистые вложения в ценные бумаги и другие финансовые активы, имеющиеся в наличии для продажи" | 6.1. "Инвестиции в дочерние и зависимые организации" | 9. "Прочие активы" | 16. "Прочие обязательства" | 22. "Резервный фонд" | 25. "Нераспределенная прибыль (непокрытые убытки) прошлых лет" |
| 4 | Чистые вложения в торговые бумаги | 29 607,266 | 29 607,268 | | | | | | |
| 6 | Чистые вложения в инвестиционные ценные бумаги, удерживаемые до погашения | 2,237 | | 2,237 | | | | | |
| 7 | Чистые вложения в ценные бумаги, имеющиеся в наличии для продажи | 4 119,752 | 3,406,883 | 712,869 | 708,849 | 984,075 | | | |
| 9 | Требования по получению процентов | 984,075 | | | | | | | |
| 16 | Обязательства по уплате процентов | 973,686 | | | | | 973,686 | | |
| 24 | Расходы будущих периодов и предстоящие выплаты, влияющие на собственные средства (капитал) | 714,660 | 738 | 217 | 216 | 716384 | 2679 | | |
| 25 | фонды и неиспользованная прибыль прошлых лет в распоряжении кредитной организации (непогашенные убытки прошлых лет) | 9,446,677 | | | | | | 1,000,000 | 8,446,677 |
| ИТОГО | | | 33,014,869 | 715,323 | 709,065 | 1,700,459 | 976,365 | 1,000,000 | 8,446,677 |

| Статья 807 на 01/01/08, опубликованная в 2008 г. | | | Статья 807 на 01/01/08, опубликованная в 2009 г. | | | | | | | | | |
|--|---|------------------|--|---|---|--|--|-------------------------|---|--|-------------------------------|-------------------------|
| № п/п | Наименование | Сумма, тыс. руб. | 1.2 От ссуд, предоставленных клиентам (кредитным организациям) | 4 Изменение резерва на возможные потери по ссудам, ссудной и приравненной к ней задолженности, средним, размещенным на корреспондентских счетах, в том числе нечисленными процентными доходам, всего, в том числе | 6 Чистые доходы от операций с ценными бумагами, оцениваемыми по справедливой стоимости через прибыль или убыток | 7 Чистые доходы от операций с ценными бумагами, имеющимися в наличии для продажи | 11 Доходы от участия в капитале других юридических лиц | 13 Комиссионные расходы | 14 Изменение резерва на возможные потери по ценным бумагам, имеющимся в наличии для продажи | 16 Изменение резерва по прочим потерям | 17 Прочие операционные доходы | 19 Операционные расходы |
| 2 | Доходы, предоставленные клиентам (кредитным организациям) | 11,321,484 | 11,321,484 | | | | | | | | 13,654 | |
| 5 | Доходы от операций с ценными бумагами | 13,654 | | | | | | | | | | |
| 12 | Доходы от операций с ценными бумагами по справедливой стоимости и аналогичные расходы по справедливой стоимости | 1,046,198 | | | 704,242 | 233,904 | 113,273 | 5,793 | | | 820 | 248 |
| 17 | Доходы от операций с ценными бумагами | 491,316 | | | | | | 491,316 | | | | |
| 18 | Доходы от операций с ценными бумагами | 193,386 | 100,458 | | | | | | | | 134,661 | 41,733 |
| 19 | Доходы от операций с ценными бумагами | 1,439,124 | 1,378,839 | | | | | | | | 244,934 | 184,649 |
| 20 | Административно-управленческие расходы | 3,656,551 | | | | | | | | | | 3,656,551 |
| 21 | Расходы на возможные потери | -2,173,091 | | -1,992,799 | 704,242 | 233,904 | 113,273 | 497,109 | -52,033 | -128,259 | 394,069 | 3,883,181 |
| Итого | | | 12,800,781 | -1,992,799 | 704,242 | 233,904 | 113,273 | 497,109 | -52,033 | -128,259 | 394,069 | 3,883,181 |

Директор закрытого акционерного общества
«ПрайсвотерхаусКуперс Аудит»
Р. Манн
27 марта 2009 года

Пронумеровано, прошнуровано, скреплено печатью 32 (тридцать две) страницы.

