

БУХГАЛТЕРСКИЙ БАЛАНС
на 31 Декабря 2006 г.

Форма №1 по ОКУД
Дата (год, месяц, число)
Организация ОАО "Новосибирский металлургический завод им.Кузьмина" по ОКПО
Идентификационный номер налогоплательщика _____ ИНН
Вид деятельности Производство стального проката по ОКВЭД
Организационно-правовая форма _____ форма собственности
Отк _____ по ОКОПФ / ОКФС
Единица измерения тыс руб по ОКЕИ
Местонахождение (адрес)
630108, Новосибирская обл, г.Новосибирск, ул.Станционная, д. 28

К О Д Ы	
0710001	
2006 12 31	
52848343	
5404161429/997550001	
27.16	
47	16
384	

Дата утверждения _____
Дата отправки / принятия _____

АКТИВ	Код показателя	На начало отчетного года	На конец отчетного периода
1	2	3	4
I. Внеоборотные активы			
Основные средства	120	385254	387338
Незавершенное строительство	130	9437	200127
Долгосрочные финансовые вложения	140	30	20
Отложенные налоговые активы	145	263	311
Прочие внеоборотные активы	150	10	10
Итого по разделу I	190	394994	587807
II. Оборотные активы			
Запасы	210	527566	626674
в том числе:			
сырье, материалы и другие аналогичные ценности	211	250662	290849
затраты в незавершенном производстве	213	92458	148112
готовая продукция и товары для перепродажи	214	176801	183480
товары отгруженные	215	301	-
расходы будущих периодов	216	4842	2553
прочие запасы и затраты	217	2502	1681
Налог на добавленную стоимость по приобретенным ценностям	220	13519	14071
Дебиторская задолженность (платежи по которой ожидаются в течение 12 месяцев после отчетной даты)	240	887449	881586
в том числе:			
покупатели и заказчики	241	353063	560356
Краткосрочные финансовые вложения	250	1370108	2260028
Денежные средства	260	1355	2770
Прочие оборотные активы	270	11	71
Итого по разделу II	290	2800008	3785199
БАЛАНС	300	3195002	4373006

ПАССИВ	Код строки	На начало отчетного года	На конец отчетного периода
1	2	3	4
III. Капитал и резервы			
Уставный капитал	410	527832	1583497
Резервный капитал	430	-	4020
в том числе:			
резервы, образованные в соответствии с учредительными документами	432	-	4020
Нераспределенная прибыль (непокрытый убыток)	470	4020	174261
Итого по разделу III	490	531852	1761778
IV. Долгосрчные обязательства			
Займы и кредиты	510	18246	1268153
Отложенные налоговые обязательства	515	14208	25844
Итого по разделу IV	590	32455	1293997
V. Краткосрочные обязательства			
Займы и кредиты	610	1497218	1167247
Кредиторская задолженность	620	1133477	149983
в том числе:			
поставщики и подрядчики	621	93092	82758
задолженность перед персоналом организации	622	19147	22739
задолженность перед государственными внебюджетными фондами	623	6903	8145
задолженность по налогам и сборам	624	13030	15432
прочие кредиторы	625	1001305	20909
Итого по разделу V	690	2630695	1317230
БАЛАНС	700	3195002	4373006

СПРАВКА О НАЛИЧИИ ЦЕННОСТЕЙ, УЧИТЫВАЕМЫХ НА ЗАБАЛАНСОВЫХ СЧЕТАХ			
Арендованные основные средства	910	2817	-
в том числе по лизингу	911	2817	-
Списанная в убыток задолженность неплатежеспособных дебиторов	940	2459	2459
Обеспечения обязательств и платежей выданные	960	733727	1395912
Бланки строгой отчетности		26	53

Руководитель

Сафронов Алексей
Алексеевич

(расшифровка подписи)

Главный бухгалтер

(подпись)

Бобков Виктор
Алексеевич

(расшифровка подписи)

26 Марта 2007



ОТЧЕТ О ПРИБЫЛЯХ И УБЫТКАХ
за период с 1 Января по 31 Декабря 2006 г.

Форма №2 по ОКУД

Дата (год, месяц, число)

Организация ОАО "Новосибирский металлургический завод им.Кузьмина" по ОКПО

Идентификационный номер налогоплательщика

ИНН

Вид деятельности Производство стального проката по ОКВЭД

Организационно-правовая форма форма собственности

Открытое акционерное общество по ОКОПФ / ОКФС

Единица измерения: тыс. руб.

по ОКЕИ

КОДЫ		
0710002		
2006	12	31
52848343		
5404161429/997550001		
27.16		
47	16	
384		

Показатель		За отчетный период	За аналогичный период предыдущего года
наименование	код		
1	2	3	4
Доходы и расходы по обычным видам деятельности			
Выручка (нетто) от продажи товаров, продукции, работ, услуг (за минусом налога на добавленную стоимость, акцизов и аналогичных обязательных платежей)	010	5978767	4515429
Себестоимость проданных товаров, продукции, работ, услуг	020	(5180444)	(3984734)
Валовая прибыль	029	798323	530695
Коммерческие расходы	030	(133496)	(116581)
Управленческие расходы	040	(293218)	(190787)
Прибыль (убыток) от продаж	050	371609	223327
Прочие доходы и расходы			
Проценты к получению	060	135172	11341
Проценты к уплате	070	(211227)	(83246)
Доходы от участия в других организациях	080	20	-
Прочие доходы	090	63732	274578
Прочие расходы	100	(113918)	(325812)
Прибыль (убыток) до налогообложения	140	245388	100188
Отложенные налоговые активы	141	48	94
Отложенные налоговые обязательства	142	(6755)	3213
Текущий налог на прибыль	150	(59216)	(32588)
ЕНВД	180	(5204)	-
Чистая прибыль (убыток) отчетного периода	190	174261	70907
СПРАВОЧНО:			
Постоянные налоговые обязательства (активы)	200	7030	5236

РАСШИФРОВКА ОТДЕЛЬНЫХ ПРИБЫЛЕЙ И УБЫТКОВ					
Показатель		За отчетный период		За аналогичный период предыдущего года	
наименование	код	прибыль	убыток	прибыль	убыток
1	2	3	4	5	6
Штрафы, пени и неустойки, признанные или по которым получены решения суда (арбитражного суда) об их взыскании	210	77	479	760	332
Прибыль (убыток) прошлых лет	220	1584	1624	-	(109)
Курсовые разницы по операциям в иностранной валюте	240	13325	15362	15304	20407
Списание дебиторских и кредиторских задолженностей, по которым истек срок исковой давности	260	-	-	3014	21157

Руководитель

Сафронов Алексей
Алексеевич

(расшифровка подписи)

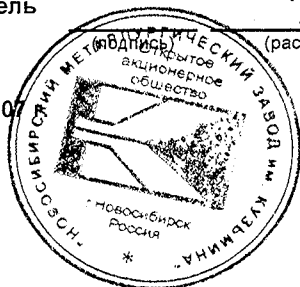
Главный бухгалтер

Бобков Виктор
Алексеевич

(подпись)

(расшифровка подписи)

26 Марта 2007



ОТЧЕТ ОБ ИЗМЕНЕНИЯХ КАПИТАЛА

за период с 1 Января по 31 Декабря 2006 г.

Форма №3 по ОКУД

Дата (год, месяц, число)

ОАО "Новосибирский металлургический завод
им.Кузьмина"

Идентификационный номер налогоплательщика

Вид деятельности **Производство стального проката**

Организационно-правовая форма форма собственности

ОАО частная

Единица измерения тыс руб

по ОКПО

ИНН

по ОКВЭД

по
ОКОПФ/ОКФС

по ОКЕИ

КОДЫ		
0710003		
2006	12	31
52848343		
5404161429/997550001		
27.16		
47		16
384		

I. Изменения капитала

Показатель		Уставный капитал	Добавочный капитал	Резервный капитал	Нераспределенная прибыль (непокрытый убыток)	Итого
наименование	код					
1	2	3	4	5	6	7
Остаток на 31 декабря года, предшествующего предыдущему	010	527832	-	-	(66886)	460946
Остаток на 1 января предыдущего года	030	527832	-	-	(66886)	460946
Чистая прибыль	032	X	X	X	70906	70906
Остаток на 31 декабря предыдущего года	070	527832	-	-	4020	531852
Остаток на 1 января отчетного года	100	527832	-	-	4020	531852
Чистая прибыль	102	X	X	X	174261	174261
Отчисления в резервный фонд	110	X	X	4020	(4020)	-

1	2	3	4	5	6	7
Увеличение величины капитала за счет:						
дополнительного выпуска акций	121	1055665	X	X	X	1055665
Остаток на 31 декабря отчетного года	140	1583497	-	4020	174261	1761778

II. Резервы

Показатель		Остаток	Поступило	Использовано	Остаток
наименование	код				
1	2	3	4	5	6
Резервы, образованные в соответствии с учредительными документами:					
Всего					
(наименование резерва)					
данные предыдущего года	161	-	-	-	-
данные отчетного года	162	-	4020	-	4020

СПРАВКИ

Показатель		Остаток на начало отчетного года	Остаток на конец отчетного периода
наименование	код		
1	2	3	4
1) Чистые активы	200	531852	1761778

Руководитель

Сафронов Алексей
Алексеевич

(расшифровка подписи)

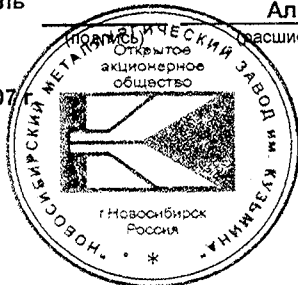
главный бухгалтер

(подпись)

Бобков Виктор
Алексеевич

(расшифровка подписи)

26 Марта 2007



ОТЧЕТ О ДВИЖЕНИИ ДЕНЕЖНЫХ СРЕДСТВ
за период с 1 Января по 31 Декабря 2006 г.

Форма №4 по ОКУД
Дата (год, месяц, число)

Организация ОАО "Новосибирский металлургический завод им.Кузьмина" по ОКПО

Идентификационный номер налогоплательщика

ИНН 5404161429/997550001

Вид деятельности Производство стального проката по ОКВЭД

Организационно - правовая форма форма собственности

по ОКОПФ /ОКФС

Открытое акционерное общество частная

Единица измерения тыс. руб.

по ОКЕИ

К О Д Ы		
0710004		
2006	12	31
52848343		
5404161429/997550001		
27.16		
47		16
384		

Показатель		За отчетный период	За аналогичный период
наименование	код		
1	2	3	4
Остаток денежных средств на начало отчетного года	010	1355	3791
Движение денежных средств по текущей деятельности			
Средства, полученные от покупателей, заказчиков	020	7260325	5378075
Прочие доходы	110	1627996	6440
Денежные средства, направленные:	120	(8821051)	(5942855)
на оплату приобретенных товаров, работ, услуг, сырья и иных оборотных активов	150	(7632401)	(5308040)
на оплату труда	160	(382342)	(310459)
на выплату дивидендов, процентов	170	(160096)	(82976)
на расчеты по налогам и сборам	180	(353324)	(144701)
на прочие расходы	190	(292888)	(96679)
Чистые денежные средства от текущей деятельности	200	67270	(558340)
Движение денежных средств по инвестиционной деятельности			
Выручка от продажи объектов основных средств и иных внеоборотных активов	210	1382	853
Выручка от продажи ценных бумаг и иных финансовых вложений	220	19639	159897
Полученные проценты	240	1108	603
Поступления от погашения займов, предоставленных другим организациям	250	566455	45
Приобретение дочерних организаций	280	-	(15)
Приобретение объектов основных средств, доходных вложений в материальные ценности и нематериальных активов	290	(233926)	(75799)
Приобретение ценных бумаг и иных финансовых вложений	300	(55665)	(1093944)
Займы, предоставленные другим организациям	310	(1278991)	(65963)
Прочие расходы	320	-	(257)
Чистые денежные средства от инвестиционной деятельности	340	(979998)	(1074580)

1	2	3	4
Движение денежных средств по финансовой деятельности			
Поступления от займов и кредитов, предоставленных другими организациями	360	6283623	4162356
Прочие доходы	370	58280	1000000
Погашение займов и кредитов (без процентов)	390	(5415803)	(3514624)
Погашение обязательств по финансовой аренде	400	(11098)	(17247)
Прочие расходы	410	(859)	-
Чистые денежные средства от финансовой деятельности	430	914143	1630485
Чистое увеличение (уменьшение) денежных средств и их эквивалентов	440	1415	(2435)
Остаток денежных средств на конец отчетного периода	450	2770	1356

Руководитель

Сидоров Алексей
Алексеевич
(подпись)
(расшифровка подписи)

28 Марта 2007 г.



Главный бухгалтер

Бобков Виктор
Алексеевич
(подпись)

Бобков Виктор
Алексеевич
(расшифровка подписи)

ПРИЛОЖЕНИЕ К БУХГАЛТЕРСКОМУ БАЛАНСУ
за период с 1 Января по 31 Декабря 2006 г.

Форма №5 по ОКУД
Дата (год, месяц, число)

К О Д Ы		
0710005		
2006	12	31
52848343		
5404161429/997550001		
27.16		
47		16
384		

Организация ОАО "Новосибирский металлургический завод им.Кузьмина" по ОКПО
Идентификационный номер налогоплательщика _____ ИНН _____

Вид деятельности Производство стального проката по ОКВЭД
Организационно-правовая форма _____ форма собственности _____

ОАО _____ частная _____ по ОКОПФ/ОКФС _____

Единица измерения тыс. руб. _____ по ОКЕИ _____

Основные средства

Показатель		Наличие на начало отчетного года	Поступило	Выбыло	Наличие на конец отчетного периода
наименование	код				
1	2	3	4	5	6
Здания	070	194522	429	-	194951
Сооружения и передаточные устройства	075	103093	1551	(110)	104534
Машины и оборудование	080	283392	49447	(7031)	325808
Транспортные средства	085	9440	332	(687)	9086
Производственный и хозяйственный инвентарь	090	5647	2931	(77)	8501
Многолетние насаждения	105	200	-	-	200
Другие виды основных средств	110	-	1773	(27)	1746
Итого	130	596295	56462	(7931)	644826

Показатель		На начало отчетного года	На конец отчетного периода
наименование	код		
1	2	3	4
Амортизация основных средств - всего	140	211041	257488
в том числе:			
зданий и сооружений	141	68976	78501
машин, оборудования, транспортных средств	142	139997	175531
других	143	2067	3456
Передано в аренду объектов основных средств - всего	150	262	4318
в том числе:			
здания	151	-	3175
сооружения	152	-	821
Машины и оборудование	153	262	61
Транспортные средства	154	262	262
Получено объектов основных средств в аренду - всего	160	2817	-

Финансовые вложения

Показатель		Долгосрчные		Краткосрочные	
наименование	код	на начало отчетного года	на конец отчетного периода	на начало отчетного года	на конец отчетного периода
1	2	3	4	5	6
Вклады в уставные (складочные) капиталы других организаций - всего	510	30	20	-	-
в том числе дочерних и зависимых хозяйственных обществ	511	30	20	-	-
Предоставленные займы	525	175	175	1369933	2259853
Итого	540	205	195	1369933	2259853

Дебиторская и кредиторская задолженность

Показатель		Остаток на начало отчетного года	Остаток на конец отчетного периода
наименование	код		
1	2	3	4
Дебиторская задолженность:			
краткосрочная - всего	610	887449	881586
в том числе:			
расчеты с покупателями и заказчиками	611	353063	560356
авансы выданные	612	484056	111403
прочая	613	50330	209827
Итого	630	887449	881586
Кредиторская задолженность:			
краткосрочная - всего	640	2630695	1317230
в том числе:			
расчеты с поставщиками и подрядчиками	641	93092	82758
авансы полученные	642	7031	3769
расчеты по налогам и сборам	643	13030	15432
кредиты	644	1196918	1167247
займы	645	300300	
прочая	646	1020324	48024
долгосрочная - всего	650	32455	1293997
в том числе:			
займы	652	18246	1268153
	653	14208	25844
Итого	660	2663149	2611227

Расходы по обычным видам деятельности (по элементам затрат)

Показатель		За отчетный год	За предыдущий год
наименование	код		
1	2	3	4
Материальные затраты	710	4948453	3662033
Затраты на оплату труда	720	424977	349157
Отчисления на социальные нужды	730	114217	87997
Амортизация	740	50967	33922
Прочие затраты	750	128588	80431
Итого по элементам затрат	760	5667202	4213540
Изменение остатков (прирост [+], уменьшение [-]):			
незавершенного производства	765	55655	6738
расходов будущих периодов	766	(2290)	4834

Обеспечения

Показатель		Остаток на начало отчет- ного года	Остаток на конец отчет- ного периода
наименование	код		
1	2	3	4
Имущество, переданное в залог	840	733727	1395912
из него:			
объекты основных средств	841	545481	1039306
ценные бумаги и иные финансовые вложения	842	188246	18246
прочее	843	-	338359

Руководитель

Сафронов Алексей
Алексеевич

(подпись)

(расшифровка подписи)

Главный бухгалтер

Бобков Виктор
Алексеевич

(подпись)

(расшифровка подписи)

27 Марта 2007 г.



Пояснительная записка
к годовому отчету
Открытого акционерного общества
«Новосибирский металлургический завод им.
Кузьмина»
за 2006 год

I. Общие сведения об Обществе

Полное фирменное наименование на русском языке:

Открытое акционерное общество «Новосибирский металлургический завод им. Кузьмина»

Сокращенное фирменное наименование на русском языке:

ОАО «НМЗ им. Кузьмина»

Фирменное наименование на английском языке:

Public joint-stock company «Novosibirsk metallurgical works named after Kuzmin»

Фирменное наименование как товарный знак:

не зарегистрировано

В течение времени существования фирменное наименование не изменялось.
Текущее наименование введено: 21.12.1999 г.

Место нахождения и почтовый адрес:

630108, г. Новосибирск, ул. Станционная, 28

Адрес Общества в сети Интернет:

www.nmz-k.ru

Сведения о государственной регистрации:

Дата государственной регистрации: 21.12.1999 г.

Номер свидетельства о государственной регистрации (иного документа, подтверждающего государственную регистрацию открытого акционерного общества): 25123

Наименование регистрирующего органа: Новосибирская городская регистрационная палата Мэрии г. Новосибирска

Основной государственный регистрационный номер: 1025401486373

Дата государственной регистрации: 28.10.2002 г.

Наименование регистрирующего органа: Инспекция Министерства РФ по налогам и сборам по Ленинскому району г. Новосибирска

Идентификационный номер налогоплательщика, присвоенный налоговыми органами: 5404161429

История создания и развития. Сведения о государственной регистрации:

Новосибирский металлургический завод был запроектирован в 1939 году как группа прокатных цехов комбината «Сибкомбайн» (ныне «Сибсельмаш») и предназначался для производства стального листа и ленты. 22 сентября 1941 года прокатные цеха были выделены в самостоятельный металлургический завод. Строительство велось форсированными темпами, неоценимую помощь в монтаже и наладке оборудования, освоении производства оказали специалисты эвакуированного завода «Запорожсталь». 2 мая 1942 года были прокатаны первые тонны тонкой стальной ленты, этот день и стал днем рождения завода. Имя первого директора – Анатолия Николаевича Кузьмина – было впоследствии увековечено в названии предприятия.

В декабре 1942 года осуществлен пуск в эксплуатацию стана горячей прокатки 810, на котором предполагалось прокатывать 4 малоуглеродистые марки стали, но уже через год новосибирские металлурги освоили производство 15 марок, в 1944 году – 25, а в 1945 году – свыше 40 марок стали. Продукция завода поступала на военные заводы для производства оружия и боеприпасов, а также использовалась для мирных нужд.

Год от года предприятие росло и развивалось, наращивая объемы производства и расширяя сортament металлопроката благодаря проводимым мероприятиям по реконструкции и модернизации, строило новые цеха. Здесь были разработаны многие новые технологии горячей и холодной прокатки уникальных марок стали и сплавов: высоколегированных, инструментальных, нержавеющей и т.д., завод является держателем многих технических условий на их производство. Часть технологий была передана другим металлургическим предприятиям.

С 1960 года на заводе впервые за Уралом началось освоение и развитие трубного производства: в двух цехах стали выпускать электросварные трубы. В 1978 году введен в эксплуатацию трубопрокатный цех (ТПЦ).

В 1970-80-е годы предприятие выпускало по миллиону тонн прокатной продукции, в том числе 500 тысяч тонн труб, которая была широко известна в нашей стране и за рубежом. Проектная мощность Новосибирского металлургического завода была перекрыта в три раза.

В конце 90-х годов проведена реструктуризация предприятия, организовано новое открытое акционерное общество «Новосибирский металлургический завод им. Кузмина». ОАО «Новосибирский металлургический завод им. Кузмина» создано 1 октября 1999 г. по решению внешнего управляющего в соответствии с планом внешнего управления, предусматривающим в качестве меры по восстановлению платежеспособности ОАО «Новосибирский металлургический завод» создание на базе его имущественного комплекса ОАО «НМЗ им. Кузмина» с замещением активов должника имущественного комплекса на акции вновь образованного общества, а также в соответствии со ст. 76 ФЗ «О несостоятельности (банкротстве)». Целями деятельности Общества, в соответствии с Уставом, являются расширение рынка товаров и услуг, а также извлечение прибыли.

Завод является предприятием неполного металлургического цикла и получает сырье – стальные заготовки (слябы) с металлургических комбинатов Кузбасса.

Основным предметом деятельности предприятия является производство горячекатаного и холоднокатаного листового проката, горячекатаной и холоднокатаной полосы, холоднокатаной ленты, электросварных и холоднодеформированных труб, гнутого профиля.

Также предметом деятельности завода является:

- строительство, реконструкция зданий и инженерных сооружений;
- ремонтные, монтажные и пусконаладочные работы;
- проведение научно-исследовательских, опытно-конструкторских работ, направленных на создание перспективных изделий новой техники, на создание и внедрение передовых технологий, методов и средств организации, управления разработками, производством и сбытом.
- внешнеэкономическая деятельность в соответствии с действующим законодательством;
- информационные услуги;
- оказание транспортных услуг, услуг по хранению, подработке, предпродажному сервису, упаковке грузов;
- организация общественного питания;
- организация спортивно-оздоровительных и других массовых мероприятий;
- организация и эксплуатация объектов оздоровительного назначения;
- медицинские услуги;
- посреднические услуги.

Продукция предприятия используется в нефтяной и газовой промышленности, в сельском хозяйстве, строительстве, коммунальном хозяйстве, в машиностроении, автомобилестроении, медицинской промышленности и других отраслях народного хозяйства.

Продукция завода, благодаря ее социальной и практической значимости,

востребована рынком, о чем свидетельствует широкая география потребителей: вся Россия и некоторые страны СНГ. Металлопродукцию завода покупают предприятия города Новосибирска и области, а также Алтайского края, Кузбасса, Тюменской, Иркутской областей, Урала, Поволжья, Москвы и т.д.

Структура органов управления Общества и их компетенция

Высшим органом управления Общества является Общее Собрание Акционеров. Общее собрание акционеров Общества

Общество обязано ежегодно проводить годовое общее собрание акционеров. Годовое общее собрание акционеров проводится не ранее чем через два месяца и не позднее чем через шесть месяцев после окончания финансового года.

Проводимые, помимо годового, общие собрания акционеров являются внеочередными.

Вопросы, отнесенные к компетенции общего собрания акционеров, не могут быть переданы на решение исполнительному органу Общества.

Вопросы, отнесенные к компетенции общего собрания акционеров, не могут быть переданы на решение Совету директоров Общества, за исключением вопросов, предусмотренных Федеральным законом «Об акционерных обществах».

Общее собрание акционеров не вправе рассматривать и принимать решения по вопросам, не отнесенным к его компетенции Федеральным законом «Об акционерных обществах».

Совет директоров Общества осуществляет общее руководство деятельностью Общества, за исключением решения вопросов, отнесенных Уставом и Федеральным законом «Об акционерных обществах» к компетенции Общего собрания акционеров.

Совет директоров Общества действует на основании главы 8 ФЗ РФ «Об акционерных обществах», Устава Общества, Положения о Совете Директоров ОАО «НМЗ им. Кузмина» утвержденного решением годового общего собрания акционеров ОАО «НМЗ им. Кузмина» 09.06.2006г. (протокол № 4 от 21.06.2006г.).

Вопросы, отнесенные к компетенции Совета директоров Общества, не могут быть переданы на решение исполнительному органу Общества.

Порядок работы Совета директоров Общества определен Положением о Совете Директоров ОАО «НМЗ им. Кузмина».

Руководство текущей деятельностью Общества осуществляется *единоличным исполнительным органом* Общества (коллегиальный исполнительный орган Уставом не предусмотрен), который подотчетен Совету директоров и Общему собранию акционеров.

В соответствии с Договором № 5 от 29 марта 2006 года о передаче полномочий единоличного исполнительного органа Открытого акционерного общества «Новосибирский металлургический завод им. Кузмина» управляющей организации, заключенного между ОАО «НМЗ им. Кузмина» и «Управляющая компания «ЭСТАР», полномочия единоличного исполнительного органа переданы управляющей организации – Обществу с ограниченной ответственностью «Управляющая компания «ЭСТАР».

Единоличный исполнительный орган – полномочия единоличного исполнительного органа переданы управляющей организации:

- полное и сокращенное фирменные наименования:

Общество с ограниченной ответственностью «Управляющая компания «ЭСТАР»,
ООО «УК «ЭСТАР»;

- основание передачи полномочий (дата и номер соответствующего договора, при его наличии):

Договор №5 от 29.03.2006, утвержден решением Совета директоров Общества
Протокол №7 от 07.04.2006;

место нахождения, контактный телефон и факс, адрес электронной почты:

123423, г. Москва, ул. Народного Ополчения, д. 34, стр. 1,
(495) 540-15-70;

Филиалы и представительства общества

Филиалы: отсутствуют.

Представительства: отсутствуют.

Сведения об аудитор:

Полное фирменное наименование: Закрытое акционерное общество Аудиторская фирма «Оптимум экспертиза»

Сокращенное фирменное наименование: ЗАО АФ «Оптимум экспертиза»

Место нахождения: 127238, Россия, г. Москва, Ильменский проезд, д.14, стр.1

телефон (с междугородным кодом): (495)933-00-64,

факс: (495)933-00-64

адрес электронной почты: optimumekspertiza@bc.co.ru

Номер лицензии на осуществление аудиторской деятельности: № Е 005746

дата выдачи лицензии: 09.02.2004 г.

Сведения о реестродержателе:

Полное фирменное наименование: Закрытое акционерное общество «ИРКОЛ»

Сокращенное фирменное наименование: ЗАО «ИРКОЛ»

Место нахождения Россия, 107078, г. Москва, Боярский пер., д.3/4, стр.1

телефон (с междугородным кодом) (495) 208-15-15,

факс (495) 208-34-34

адрес электронной почты ircol@ircol.ru

Номер лицензии на осуществление регистраторской деятельности: № 10-000-1-00250.

дата выдачи лицензии: 09.08.2002 г.

II. Положение общества в отрасли

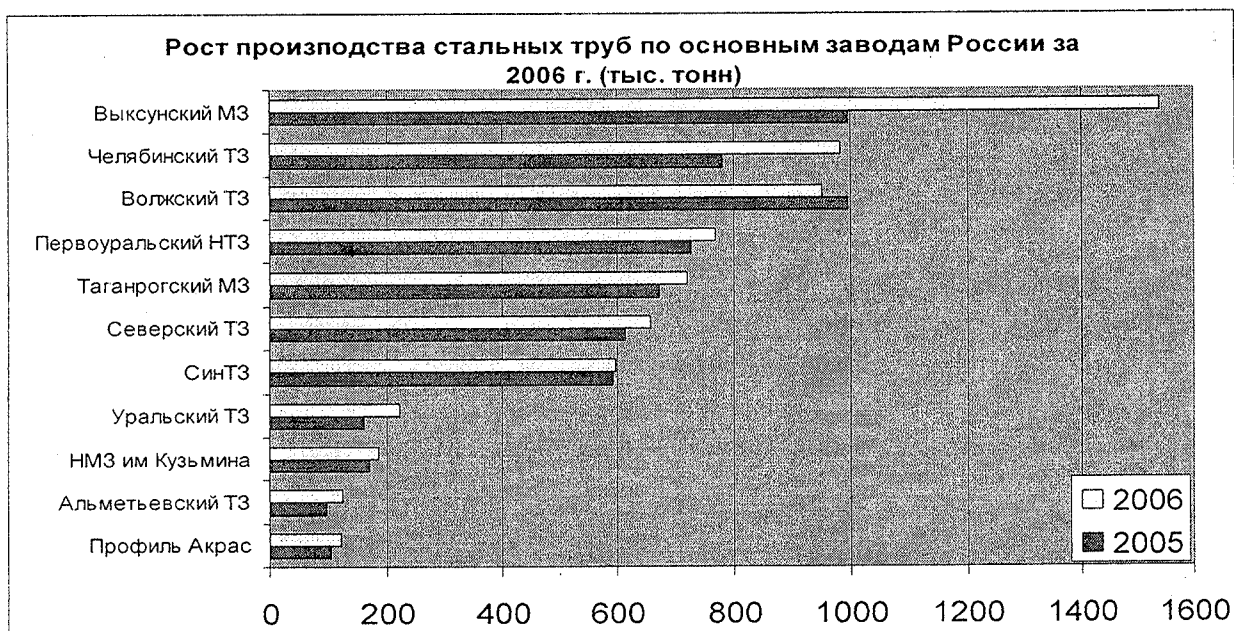
За 2006 год ОАО «НМЗ им. Кузьмина» реализовал продукции на сумму 5 978,8 млн. руб., что составляет 0,25% от общего объема отгруженных товаров (работ, услуг) предприятий металлургического производства и производства готовых металлических изделий по России. Выпуск продукции в стоимостном выражении по сравнению с 2005 годом на заводе вырос на 32,4%, в то время как по предприятиям металлургического комплекса России на 27,7%.

В натуральном выражении положение по производству продукции ОАО «НМЗ им. Кузьмина» по отношению к аналогичным отраслевым показателям характеризуется следующими цифрами:

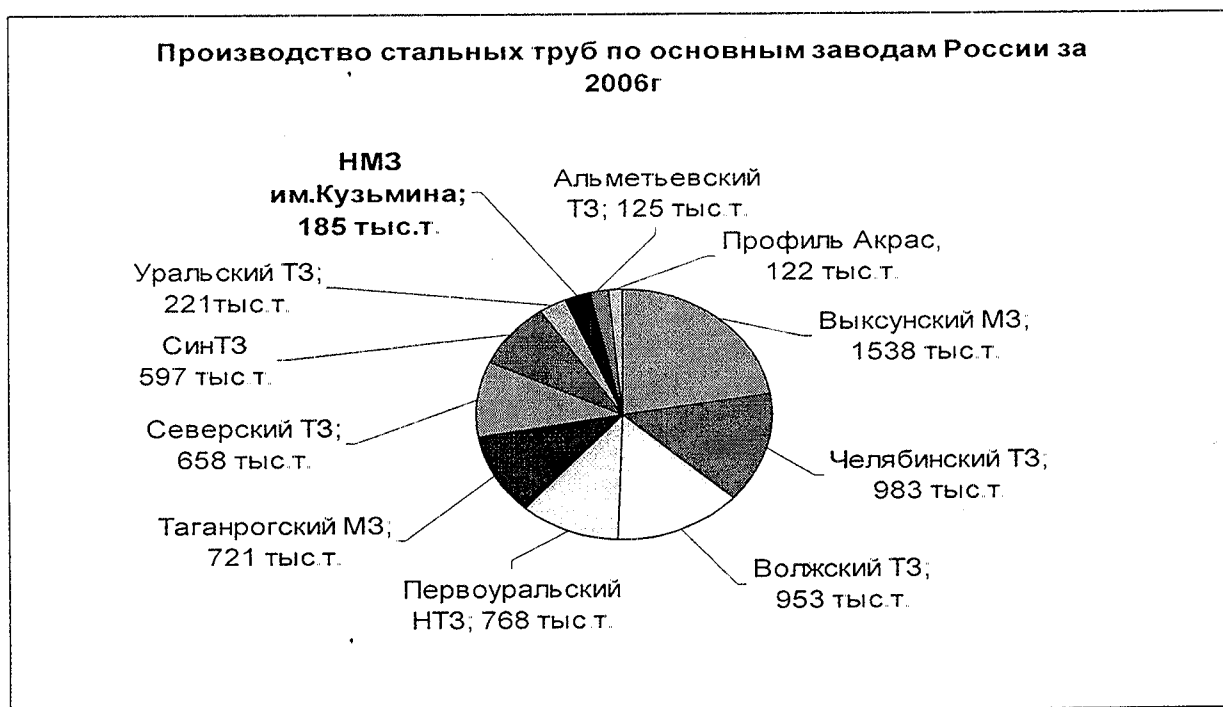
Вид продукции	Произведено в 2006 г. на заводе, тыс тонн	Доля завода в общем производстве по отрасли, %	Темп роста выпуска продукции по заводу к уровню 2005 г., %	Темп роста выпуска продукции по отрасли к уровню 2005 г., %
Металлопродукция, всего	385,6		19,9	8,8
В том числе:				
готового проката	177,4	0,3	52,4	6,5
сортового проката	5,03	0,02	21,4	8,5
листового проката	26,63	0,11	6	4,1
холоднокатаного листа	6,23	0,08	-11,76	5,8

стальной холоднойкатаной ленты	4,8	0,54	-61,3	12,8
гнутой стальных профилей	3,62	0,48	7,85	17,1
электросварных труб	184,5	3,92	8,1	26,4

Среди трубных заводов России в 2006 году наблюдается рост производства, в том числе и на ОАО «НМЗ им. Кузьмина», графически это выглядит следующим образом.



Доли рынка производства стальных труб в 2006 году распределились



следующим образом, при этом следует учесть, что производство труб большого диаметра в общем объеме составляет около 1230 тыс. тонн.

Общее развитие отрасли

По данным федеральной службы государственной статистики объем отгруженных товаров (работ, услуг) предприятий металлургического производства и производства готовых металлических изделий в 2006 году составил 2350,9 млрд. руб., что на 27,7% выше уровня 2005 года.

Согласно данным Росстата РФ, металлургическое производство и выпуск готовых металлических изделий в 2006 г. по сравнению с 2005 г. выросли на 8,8%, в частности, металлургическое производство за 2006 г. выросло на 7,5%.

Производство готового проката черных металлов в 2006 г. увеличилось на 6,5% и составило 58,2 млн. т. В том числе, сортового проката выпущено 32,7 млн. т. (+8,5%), листового проката произведено 24,9 млн. т. (+4,1%). Объем выпуска холоднокатаного листа при этом достиг 8,33 млн. т. (+5,8%). Проката с упрочняющей термической обработкой в 2006 г. произведено 3,08 млн. т. (+17,1%); выпуск проката из низколегированной стали в 2006 г. составил 7,06 млн. т. (+13,6%); листа и жести с покрытиями – 2,9 млн. т. (+17,7%).

Производство стальной холоднокатаной ленты в 2006 г. составило 890 тыс. т. (+12,8%); гнутых стальных профилей выпущено 700 тыс. т. (+17,1%). Производство стальных труб в России составило 7,88 млн. т, что на 17,7% больше, чем в 2005 г. В частности, в 2006 г. выпущено 2,96 млн. т. бесшовных труб (+6,9%). Производство сварных (без электросварных) труб в 2006 г. составило 221 тыс. т. (+5,8%). Выпуск электросварных труб в 2006 г. достиг 4,69 млн. т. (+26,4%).

Приоритетные направления деятельности Общества

Приоритетными направлениями деятельности Общества являются:

1. Повышение качественных характеристик продукции;
2. Снижение издержек и экономия металла;
3. Освоение производства новых видов продукции.

Запланирована реконструкция прокатного оборудования с целью повышения качественных показателей продукции, снижение продолжительности и ликвидация аварийных простоев оборудования.

Предусмотрена реконструкция существующего и приобретение нового трубозлектросварочного стана, что повлечет за собой снижение себестоимости, повышения качества продукции, рост объемов производства. Запланированы мероприятия по сокращению вредных выбросов, в результате чего предполагается сократить издержки связанные с отчислениями в природоохрану.

Основные факторы риска, связанные с деятельностью Общества

• Отраслевые риски

ОАО «НМЗ им. Кузьмина» является предприятием черной металлургии и трубным заводом.

Снижение спроса со стороны основных отраслей-потребителей

Негативное влияние на сбыт металлопродукции ОАО «НМЗ им. Кузьмина» может оказать снижение спроса на продукцию эмитента со стороны основных отраслей-потребителей. Так как основной объем сбыта металлопродукции эмитента приходится на внутренние российские поставки, то общее замедление роста экономики России может негативно повлиять на сбыт металлопродукции ОАО «НМЗ им. Кузьмина».

Износ основных фондов

Негативное влияние на сбыт металлопродукции ОАО «НМЗ им. Кузьмина» может оказать высокая степень износа основных фондов предприятия. Данный фактор повышает риск выхода из строя изношенного производственного оборудования эмитента, что может сократить общую эффективность бизнеса компании.

Рост конкуренции в отрасли

Негативное влияние на сбыт металлопродукции ОАО «НМЗ им. Кузьмина» может оказать рост конкуренции со стороны предприятий черной металлургии и трубных заводов.

Снижение цен на стальную металлопродукцию

Ценообразование в черной металлургии носит циклический характер, поэтому снижение цен на стальную металлопродукцию может оказать негативное влияние на сбыт металлопродукции ОАО «НМЗ им. Кузьмина».

Рост тарифов на ж/д перевозки

В связи с большой удаленностью ОАО «НМЗ им. Кузьмина» от основных металлопотребляющих регионов России рост ж/д тарифов может оказать негативное влияние на сбыт его металлопродукции.

Повышение цен на продукцию естественных монополий

Предприятия черной металлургии являются материал- и энергоемкими производствами, поэтому ОАО «НМЗ им. Кузьмина» имеет высокую зависимость от цен на продукцию естественных монополий: электроэнергия, топливо и т.д., поэтому их рост может оказать негативное влияние на сбыт металлопродукции эмитента.

Для нивелирования вышеуказанных рисков ОАО «НМЗ им. Кузьмина» планирует увеличивать инвестиции в материальную базу производства, повышать эффективность работы персонала, совершенствовать методики распределения ресурсов и управления производственными процессами.

Существенных изменений на внешних рынках, значимых для деятельности предприятия, не прогнозируется.

• Страновые и региональные риски

ОАО «НМЗ им. Кузьмина» ведет свою хозяйственную деятельность на территории Российской Федерации, поэтому его деятельность потенциально подвержена рискам, связанным с изменением общеэкономической ситуации в стране.

Политические риски, способные заметно повлиять на деятельность компании, отсутствуют.

Общий экономический спад в стране может привести к снижению потребления продукции завода конечными потребителями, но в настоящее время экономического спада в стране не прогнозируется. Экономика развивается достаточно стабильными темпами. В целом политическая и экономическая ситуация стабильна. Тем не менее, общестрановые факторы риска влияют на деятельность ОАО «НМЗ им. Кузьмина» так же, как и на других участников рынка.

1) Политическая нестабильность в России может оказать отрицательное влияние на ценность инвестиций в России.

В результате масштабного реформирования экономики, а также неудач некоторых реформ, политическая система России остается уязвимой перед возможностью забастовок, акций протеста и беспорядков среди отдельных социальных и этнических групп, что может оказать отрицательное влияние на ценность инвестиций в России.

2) Экономическая нестабильность в России может оказать неблагоприятное

воздействие на потребительский спрос, что существенным и неблагоприятным образом может повлиять на бизнес ОАО «НМЗ им. Кузьмина».

Нельзя гарантировать, что недавние тенденции российской экономики, включая рост валового внутреннего продукта, укрепление курса рубля по отношению к доллару США и снижение темпов инфляции сохранятся в будущем. Кроме того, недавние колебания мировых цен на нефть и газ, последствия ослабления денежно-кредитной политики или иные факторы могут в будущем оказать неблагоприятное воздействие на российскую экономику и бизнес предприятия.

3) Колебания мировой экономики могут оказать отрицательное воздействие на экономику России, ограничивая доступ ОАО «НМЗ им. Кузьмина» к капиталу и отрицательно влияя на покупательную способность конечных потребителей завода.

4) Правительство Российской Федерации оказывает влияние на деятельность ОАО «НМЗ им. Кузьмина» посредством принятия законодательных и регулятивных мер, что может в значительной степени повлиять на финансовое положение и результаты деятельности.

Основными факторами возникновения политических рисков являются:

- несовершенство законодательной базы, регулирующей экономические отношения;
- недостаточная эффективность судебной системы;
- неустойчивость власти субъектов Российской Федерации.

Ухудшение экономической ситуации в регионах, в которых оперирует ОАО «НМЗ им. Кузьмина», может произойти в случае существенных изменений в экономической ситуации в России, включая резкие изменения курса национальной валюты, что может повлечь за собой сокращение числа действующих в округе предприятий промышленности и сельского хозяйства всех форм собственности, рост безработицы, снижение платежеспособного спроса населения. Такое развитие событий привело бы к приостановке реализации инвестиционных программ, ухудшению финансового состояния и замедлению темпов роста доходной базы.

В рейтинге российских регионов, составляемом рейтинговым агентством АК&М по итогам 2004 года, Новосибирская область занимает 49-е место по критерию относительной кредитоспособности среди всех субъектов РФ.

По мнению ОАО «НМЗ им. Кузьмина», ситуация в регионе будет благоприятно сказываться на деятельности предприятия и нет оснований ожидать, что изменения ситуации в регионе могут повлечь за собой неисполнение обязательств по облигациям. Однако, в случае ухудшения ситуации в регионе, которое не было спрогнозировано заранее, ОАО «НМЗ им. Кузьмина» планирует оперативно разрабатывать и применять все необходимые для устранения негативного влияния данных изменений на свою деятельность меры.

В целом, политическую, равно как и экономическую, ситуацию в стране можно оценить как стабильную в среднесрочном периоде. Показательным в этом смысле является то, что по оценке Госкомстата РФ уровень инфляции в России имеет тенденцию к снижению и наблюдается рост ВВП и промышленного производства.

Риск открытого военного конфликта, а также риск введения чрезвычайного положения в стране не может быть оценен. Однако в случае наступления указанных событий ОАО «НМЗ им. Кузьмина» предпримет все необходимые меры, предписываемые действующим законодательством.

Риск, связанный с возникновением ущерба или прекращением деятельности в связи с забастовкой собственного персонала или персонала поставщиков и подрядчиков, можно считать минимальным, так как кадровая политика предприятия направлена на минимизацию риска возникновения забастовки.

Риски, связанные с географическими особенностями страны и региона, в том числе повышенная опасность стихийных бедствий, возможное прекращение транспортного сообщения в связи с удаленностью и/или труднодоступностью и т.п., незначительны.

Технические риски, характеризующиеся сбоями в работе компьютерных систем, каналов связи, прекращение транспортного сообщения не могут привести к финансовым потерям, приостановке работы и оцениваются как относительно низкие.

В августе 2005 года ведущее мировое рейтинговое агентство Fitch повысило долгосрочный кредитный рейтинг России в национальной и иностранной валюте до уровня BBB (прогноз Стабильный) – второй ступени инвестиционных рейтингов.

ОАО «НМЗ им. Кузмина» зарегистрировано и расположено в г. Новосибирске, поэтому подвержено влиянию административных и законодательных органов г. Новосибирска и Новосибирской области. ОАО «НМЗ им. Кузмина» оценивает экономическую, политическую и социальную ситуацию в регионе как стабильную.

• Финансовые риски

Деятельность завода ориентирована на внутренний рынок. Более 90% от общего объема сбыта продукции ОАО «НМЗ им. Кузмина» приходится на российских потребителей, поэтому сбытовая деятельность эмитента слабо подвержена рискам изменения валютных курсов, тем не менее, укрепление рубля по отношению к доллару США может оказать негативное влияние на эффективность бизнеса компании, т.к. закупки сырья зависят от курса доллара США.

По состоянию на конец четвертого квартала ОАО «НМЗ им. Кузмина» имеет обязательства по импортному контракту № 04-2200 от 28.02.06 с фирмой DEL a.s., Чехия (покупка линии продольной резки PoDL 1,5-8,0*850; обязательства по контакту продлены и должны быть полностью исполнены не позднее 31.03.2007г). Общая сумма контракта составляет 1,145 млн.EUR, что является несущественной величиной при сопоставлении с ежемесячной выручкой. По состоянию на 31.12.06 в соответствии с контрактом оплачено 90% стоимости оборудования.

По состоянию на конец четвертого квартала ОАО «НМЗ им. Кузмина» имеет обязательства по импортному контракту б/н от 18.09.06 с фирмой OTO MILLS SPA, Италия (покупка стана для производства электросварных труб OTO 503 H в комплекте с автоматической линией упаковки; обязательства по контакту должны быть полностью исполнены не позднее 11.01.2008г). Общая сумма контракта составляет 2,650 млн.EUR, что является несущественной величиной при сопоставлении с ежемесячной выручкой. По состоянию на 31.12.06 в соответствии с контрактом оплачено 20% стоимости контракта.

Таким образом, риск колебания валютного курса минимален.

В случае возникновения значительного колебания курсов, ОАО «НМЗ им. Кузмина» предпримет все возможные меры по снижению негативного воздействия от колебания.

Риск отрицательного влияния инфляции возникает, когда получаемые денежные доходы обесцениваются с точки зрения реальной покупательной способности денег быстрее, чем растут номинально. Поэтому в случае значительного превышения фактических показателей инфляции над прогнозами Правительства РФ, а именно - при увеличении темпов инфляции до 25-30% в год, эмитент планирует принять меры по оптимизации затрат и повышению оборачиваемости дебиторской задолженности.

Кроме того, при достижении данного уровня, ОАО «НМЗ им. Кузмина» намерено предпринять действия, направленные на сокращение издержек и снижение кредиторской задолженности, размер текущих выплат по которой привязан к рыночной ставке процента. Действия, направленные на повышение оборачиваемости оборотных активов, а также изменить существующие договорные отношения с потребителями с целью сокращения дебиторской задолженности покупателей.

Ввиду того, что ОАО «НМЗ им. Кузмина» использует кредиты и займы, изменение процентных ставок на кредитном рынке оказывает влияние на его деятельность. Негативное влияние на сбытовую деятельность ОАО «НМЗ им. Кузмина» и финансовые результаты может оказать повышение процентных ставок по банковским кредитам. Но так

как в течение последних лет средняя стоимость рублевых кредитов снижается, а сроки кредитования увеличиваются, ОАО «НМЗ им. Кузьмина» оценивает ситуацию на рынке заемных средств как стабильную.

При наступлении неблагоприятных ситуаций ОАО «НМЗ им. Кузьмина» планирует провести анализ рисков, и принять соответствующие решения в каждом конкретном случае.

III. Перспективы развития общества

Бюджетом Общества, утвержденным на 2007 год, определены следующие производственно-экономические показатели:

Производство товарной продукции	472 083 т.
Прокат товарный	237 468 т.
в том числе:	
- лист горячекатаный	27 500 т.
- лист холоднокатаный	6 500 т.
- штрипс	192 568 т.
- сортовой прокат	5 400 т.
- дорожный профиль (теоретический вес)	5 500 т.
Лента холоднокатаная	9 830 т.
Трубы стальные (теоретический вес)	199 000 т.
Диски	960 т.
Металлоизделия	1 670 т.
Услуги по переработке давальческого сырья	23 155 т.
Выручка от реализации:	7 948,9 млн. руб.
Себестоимость	7 404,9 млн. руб.
Затраты на 1 рубль товарной продукции	93,2 коп.
Прибыль от реализации	543,9 млн. руб.
Чистая прибыль	225,6 млн. руб.

IV. Финансово-хозяйственная деятельность общества

Выпуск основных видов продукции

Наименование продукции	2005 год факт	2006 год		Отклонение 2006 г.	
		план	факт	к факту 2005 г.	к плану 2006 г.
Прокат товарный	116,4	167,3	177,4	61,0	10,1
Лента холоднокатаная	12,4	4,3	4,8	-7,6	0,5
Трубы стальные	170,7	177,5	184,5	13,9	7,1
Диски	0,4	0,3	0,3	-0,1	0,0
Услуги из давальческого сырья	21,7	18,3	18,6	-3,1	0,3
Итого	321,6	367,7	385,6	64,1	17,9

Основные показатели производственно-экономической деятельности

Наименование показателей	Ед. изм.	2005 год факт	2006 год		Отклонение 2006 г.	
			план	факт	к факту 2005 г.	к плану 2006 г.
Выручка от продажи товаров, продукции, работ, услуг	млн. руб.	4 515,4	5 484,3	5 978,8	1463,4	494,5
Себестоимость проданных товаров, продукции, работ, услуг	млн. руб.	4 292,1	5 360,1	5180,4	888,3	-179,7
Затраты на 1 руб. ТП	млн. руб.	95,1	97,7	86,7	-8,4	-11,0
Прибыль (убыток) от продаж	млн. руб.	223,3	124,2	371,6	148,3	247,4
Чистая прибыль (убыток) отчетного периода	млн. руб.	70,9	29,3	174,3	103,4	145,0

Распределение чистой прибыли по итогам финансового 2006 года

	Размер средств, тыс. руб.
Чистая прибыль к распределению, всего	174 261
Отчисления в резервный фонд (из чистой прибыли 2006)	-
Оставить в распоряжении Общества	174 261
Количество полностью оплаченных привилегированных акций типа А, находящихся в обращении (шт.)	-
Количество полностью оплаченных обыкновенных акций, находящихся в обращении (шт.)	1 583 496 930
Подлежит распределению между акционерами в виде дивидендов по привилегированным акциям	-
Дивиденд на одну привилегированную акцию	-
Подлежит распределению между акционерами в виде дивидендов по обыкновенным акциям	-
Дивиденд на одну обыкновенную акцию	-

Прибыль, приходящаяся на одну акцию

Информация о прибыли, приходящейся на одну акцию, раскрывается и рассчитывается в соответствии с методическими рекомендациями по раскрытию информации о прибыли, приходящейся на одну акцию, утвержденными Приказом Минфина РФ от 21.03.2000 г. №29н.

Наименование показателя	За предыдущий 2005 год, тыс. руб.	За отчетный 2006 год, тыс. руб.
Чистая прибыль (непокрытый убыток) отчетного периода	70 906	174 261
Базовая прибыль (убыток) отчетного периода	100 188	174 261
Средневзвешенное количество обыкновенных и привилегированных акций, находящихся в обращении в течение отчетного года	527 832 310	1 583 496 930
Базовая прибыль (убыток) на акцию	0,190000	0,000110
Средневзвешенная рыночная стоимость одной обыкновенной акции	-	-
Возможный прирост прибыли и средневзвешенного количества акций в обращении	1 055 664 620	-
Раздвоенная прибыль на акцию	0,063000	0,000110

Основные показатели платежеспособности и финансовой устойчивости Общества

Наименование показателей	Ед. изм.	01.01.2006	01.01.2007	Отклонение
Удельный вес оборотных активов в стоимости совокупных активов	%	87,6	86,6	-1,0
Коэффициенты ликвидности				
Коэффициент текущей ликвидности	ед.	1,06	2,87	1,81
Коэффициент срочной ликвидности	ед.	0,86	2,39	1,53
Коэффициент абсолютной ликвидности	ед.	0,52	1,72	1,20
Показатели рыночной устойчивости				
Коэффициент финансовой независимости	ед.	0,35	0,40	0,05
Коэффициент финансирования	ед.	0,35	0,67	0,32
Коэффициент финансовой устойчивости	ед.	0,65	0,60	-0,05
Показатели деловой активности				
		2005 год	2006 год	Отклонение
Коэффициент общей оборачиваемости совокупных активов	%	141,3	158,0	16,7
Коэффициент общей оборачиваемости оборотных активов	%	161,2	181,6	20,4
Средний срок оборота дебиторской задолженности	дни	71,8	53,2	-18,2
Средний срок оборота краткосрочной кредиторской задолженности (краткосрочных пассивов)	дни	91,7	118,9	27,2
Коэффициенты результативности				
Рентабельность продаж по операционной прибыли	%	4,9	6,2	1,3
Рентабельность продаж по чистой прибыли	%	1,6	2,9	1,3
Рентабельность собственного капитала	%	14,3	15,1	0,8

Примечание:

Коэффициент финансовой независимости = Собственный капитал/Совокупный капитал

Коэффициент финансирования = Собственный капитал/Заемный капитал

Коэффициент финансовой устойчивости = Заемный капитал/Совокупный капитал

Анализ финансовых показателей ОАО «НМЗ им. Кузьмина» 2005 - 2006 гг.

Удельный вес оборотных активов в стоимости совокупных активов

Показывает удельный вес имущества со сроком участия в хозяйственной деятельности до 1 года.

Нормальное ограничение min 0,5

Фактически удельный вес оборотного имущества на 01.01.2007 г. составил 86,6% (по состоянию на 01.01.2005г – 87,6%), что свидетельствует о стабильности удельного веса мобильных активов в общей сумме активов предприятия.

Коэффициент текущей ликвидности

Показывает, какую часть краткосрочных кредиторских долгов предприятие способно погасить, направив на расчеты с кредиторами сумму, эквивалентную балансовой стоимости всех оборотных активов, включая запасы (с остановкой производственного цикла).

Нормальное ограничение 1.0 - 2.0

Фактическое значение показателя на 01.01.2007г. составляет 2,87, что соответствует нормативным пределам. По сравнению с 01.01.2006г. прирост коэффициента составляет 1,81, что свидетельствует о повышении ликвидности баланса предприятия.

Коэффициент срочной ликвидности

Показывает, какую часть краткосрочных кредиторских долгов предприятие способно погасить, направив на расчеты с кредиторами сумму, эквивалентную балансовой стоимости оборотных активов за исключением запасов (без остановки производственного цикла).

Нормальное значение 1,0

Фактически значение показателя на 01.01.2007 г. составляет 2,39, что соответствует нормативным пределам. По сравнению с 01.01.2006г. прирост коэффициента составляет 1,53, что свидетельствует о повышении ликвидности баланса предприятия.

Коэффициент абсолютной ликвидности

Показывает, какую часть краткосрочных кредиторских долгов предприятие способно погасить, направив для расчетов с кредиторами имеющиеся у предприятия денежные средства.

Нормальное значение 0.2 – 0.25

Фактически значение показателя на 01.01.2007г. составляет 1,72, что соответствует нормативным пределам. По сравнению с 01.01.2006г. прирост коэффициента составляет 1,20, что свидетельствует о повышении ликвидности баланса предприятия.

Коэффициент финансовой независимости

Показывает, какая часть совокупных пассивов представлена собственным капиталом.

Нормальное значение более 0.5.

Фактически на 01.01.2007г. удельный вес собственного капитала в общем объеме источников составил 0,40.

Коэффициент финансирования

Показывает соотношение суммы собственных и суммы заемных источников.

Нормальное значение min 1.

Фактически на 01.01.2007г. значение показателя составляет 0,67, динамика коэффициента – положительная (на 01.01.2006г. значение показателя составляет 0,35).

Коэффициент финансовой устойчивости

Показывает, какая часть капитала представлена заемным капиталом.

Нормальное значение в пределах 0.8 – 0.9.

Фактически на 01.01.2007 г. удельный вес заемного капитала составил 0,60.

Коэффициент общей оборачиваемости совокупных активов

Характеризует объем реализованной продукции, приходящейся на рубль средств, вложенных в совокупные активы предприятия.

Рост в динамике рассматривается как позитивная динамика.

В среднем за 2005 г. отдача с каждого рубля, вложенного в активы, составила 141,3 руб., в 2006г. – 158,0 руб.

Коэффициент общей оборачиваемости оборотных активов

Характеризует объем реализованной продукции, приходящейся на рубль средств, вложенных в оборотные активы предприятия.

Рост в динамике рассматривается как позитивная динамика.

В среднем за 2005г. отдача с каждого рубля, вложенного в оборотные активы, составила 161,2 руб., в 2006 г. – 181,6 руб.

Средний срок оборота дебиторской задолженности, дни

Срок оборачиваемости дебиторской задолженности составил в 2005 г. 71,8 дней, в 2006 г. – 53,2 дня, сокращение срока оборота дебиторской задолженности является положительной тенденцией для предприятия.

Средний срок оборота кредиторской задолженности (краткосрочных пассивов),

дни

Срок оборачиваемости кредиторской задолженности составил в 2005 г. 91,7 дней, в 2006 г. – 118,9 дней. Превышение в 2006г. среднего срока оборота кредиторской задолженности над средним сроком оборота дебиторской задолженности является позитивным для предприятия.

Рентабельность продаж по операционной прибыли

Рост показателя рассматривается как позитивная динамика.

Показывает, сколько операционной прибыли от реализации приходится на единицу реализованной продукции.

В рассматриваемых периодах показатель вырос с 4,9% в 2005 г. до 6,2% в 2006 г., что свидетельствует о повышении эффективности хозяйственной деятельности предприятия.

Рентабельность продаж по чистой прибыли

Рост в динамике рассматривается как позитивная динамика.

Показывает, сколько чистой прибыли приходится на единицу реализованной продукции.

В рассматриваемых периодах показатель вырос с 1,6% в 2005г. до 2,9% в 2006г, что свидетельствует о повышении эффективности хозяйственной деятельности предприятия.

Рентабельность собственного капитала

Рост показателя рассматривается как позитивная динамика.

Показывает, сколько чистой прибыли от реализации приходится на рубль собственных средств предприятия.

В рассматриваемых периодах показатель вырос с 14,3% в 2005г. до 15,1% в 2006 г., что свидетельствует о повышении эффективности хозяйственной деятельности предприятия.

Сведения о кредиторской задолженности

N п/п	Наименование кредитора	Остаток на 01.01 2006, тыс. руб.	Остаток на 01.01 2007, тыс. руб.
Кредиторская задолженность, всего		1 133 477	149 983
1	Долгосрочная кредиторская задолженность, всего	-	-
2	Краткосрочная кредиторская задолженность, всего	1 133 477	149 983
2.1	Поставщики и подрядчики	93 092	82 758
2.2	Векселя к уплате	-	-
2.3	Задолженность перед дочерними обществами	-	-
2.4	Авансы полученные	443	3 769
2.5	Прочие кредиторы	1 000 862	17 140
2.6	Прочие краткосрочные обязательства, всего	39 080	46 316
	<i>В том числе:</i>		
2.6.1	задолженность перед персоналом организации	19 147	22 739
2.6.2	задолженность перед государственными внебюджетными фондами	6 903	8 145
2.6.3	задолженность по налогам и сборам	13 030	15 432

Сведения о размере дебиторской задолженности

№ п/п	Наименование дебитора	Остаток на 01.01.2006, тыс. руб.	Остаток на 01.01.2007, тыс. руб.
Дебиторская задолженность, всего		887 449	881 586
1	Долгосрочная дебиторская задолженность (платежи по которой ожидаются более чем через 12 месяцев), всего	-	-
1.1	В том числе: покупатели и заказчики	-	-
1.2	задолженность перед дочерними обществами	-	-
1.3	прочие дебиторы	-	-
2	Краткосрочная дебиторская задолженность (платежи по которой ожидаются в течение 12 месяцев после отчетной даты), всего	887 449	881 586
2.1	В том числе: покупатели и заказчики	354 302	560 356
2.2	векселя к получению	-	-
2.3	авансы выданные	484 056	111 403
2.4	задолженность дочерних обществ	-	-
2.5	прочие дебиторы	49 091	209 827

Расчет оценки стоимости чистых активов ОАО «НМЗ им Кузьмина» за 2006 год

Информация о стоимости чистых активов за 2006 год раскрывается в соответствии с Приказом Минфин России от 29.01.2003 №10н/03-бпз. Расчет показателей оценки стоимости чистых активов произведен по методике, рекомендуемой Минфин России.

Наименование показателя	Код строки бухгалтер баланса	На начало отчетного периода, тыс. руб.	На конец отчетного периода, тыс. руб.
I. Активы			
1. Нематериальные активы	110	-	-
2. Основные средства	120	385 254	387 338
3. Незавершенное строительство	130	9 437	200 127
4. Доходные вложения в материальные ценности	135	-	-
5. Долгосрочные и краткосрочные финансовые вложения (1)*	140, 250	30	20
6. Отложенные налоговые активы	145	263	311
7. Прочие внеоборотные активы (2)*	150	10	10
8. Запасы	210	527 566	626 674
9. Налог на добавленную стоимость по приобретенным ценностям	220	13 519	14 071
10. Дебиторская задолженность (3)*	230, 240	887 449	881 586
11. Денежные средства	260	1 355	2 770
12. Прочие оборотные активы	270	1 370 119	2 260 099
13. Итого активы, принимаемые к расчету (сумма пп. 1-12)		3 195 002	4 373 006
II. Пассивы			
14. Долгосрочные обязательства по займам и кредитам	510	18 246	1 268 153
15. Прочие долгосрочные обязательства (4)*, (5)*	515, 520	14 208	25 844
16. Краткосрочные обязательства по займам и кредитам	610	1 497 218	1 167 247
17. Кредиторская задолженность	620	1 133 477	149 983
18. Задолженность участникам (учредителям) по выплате доходов	630	-	-
19. Резервы предстоящих расходов	650	-	-
20. Прочие краткосрочные обязательства (5)*	660	-	-

21. Итого пассивы, принимаемые к расчету (сумма пп.14 -20)		2 663 150	2 611 228
22. Стоимость чистых активов акционерного общества (итого активы, принимаемые к расчету (стр 13), минус итого пассивы, принимаемые к расчету (стр.21))		531 852	1 761 778

Примечание:

- (1)*- за исключением фактических затрат по выкупу собственных акций у акционеров,
(2)*- включая величину отложенных налоговых активов,
(3)*- за исключением задолженности участников по взносам в уставный капитал,
(4)*- включая величину отложенных налоговых обязательств,
(5)*- в данных о величине прочих долгосрочных и краткосрочных обязательств, приводятся суммы созданных в установленном порядке резервов в связи с условными обязательствами и с прекращением деятельности.

V. Кадровая политика

Управление кадровым резервом

Работа с кадровым резервом проводилась в соответствии с «Положением о резерве руководящих кадров ОАО НМЗ им. Кузьмина» от 17.08.2005.

Таблица 1 - Состояние резерва в 2006 году

Состояние резерва	Количество	%
Количество должностей, подлежащих обеспечению резервом	362	100
Количество резервистов	355	98
Количество резервистов, не соответствующих критериям	104	29
Количество должностей, не обеспеченных резервом	30	8

В ноябре 2006 года было пересмотрено и введено в действие «Положение о подборе резерва на замещение руководящих должностей ОАО «НМЗ им. Кузьмина».

В декабре 2006 года сформирован резерв на 2007 год.

Подготовка и повышение квалификации кадров

За 2006 год в системе профессионального обучения прошли подготовку 2058 человек (63,3% от списочной численности завода), в том числе по видам обучения:

Виды обучения	План (чел.)	Факт (чел.)
Подготовка новых рабочих	407	509
Повышение квалификации и разряда	200	231
Освоение второй профессии	277	357
Курсы целевого назначения	111	200
Производственно-технические курсы	61	61
Обучение и аттестация специалистов	689	700
Итого	1745	2058

За 2006 год подготовлено 1358 рабочих – 54,7 % от списочной численности. В 2005

году было подготовлено 534 рабочих – 23,2% от списочной численности на 31,5. % меньше.

РСиС в 2006 году подготовлено 700 человек – 91,1 % от списочной численности. С учётом того, что 139 специалистов повысили свою квалификацию за пределами завода от 1-3 раз. В 2005 году было подготовлено 386 человек – 53,4% от списочной численности РСиС на 37,7 % меньше.

С 01.10.2006 г. введено Положение «О порядке заключения ученического договора (на внутреннее обучение), с целью обучения, переобучения работников ОАО «НМЗ им. Кузмина» необходимым для завода профессиям, за 2006 год составлено 173 ученических договора (на внутреннее обучение).

С 18.12.2006 г. введено положение «О порядке заключения договоров на обучение в образовательных учреждениях РФ и дополнительных соглашений на повышение квалификации», с целью подготовки, переподготовки в образовательных учреждениях РФ и повышения квалификации на семинарах, курсах, конференциях работников ОАО «НМЗ им. Кузмина». За 2006 год составлено 2 договора, один договор составлен на получение высшего образования при Сибирском государственном индустриальном университете, второй договор на участие в семинаре в Институте экономики и управления в промышленности.

За 2006 год составлено 978 соглашений с преподавателями, консультантами и инструкторами производственного обучения, выдано 405 удостоверений и свидетельств о профессиональном обучении установленного образца работникам завода. Затрачено за 2006 год на профессиональное обучение рабочих и специалистов 2 089 тыс. руб., из них 432 тыс. руб. - на оплату за индивидуальное обучение в цехах инструкторам производственного обучения и преподавателям консультантам теоретического обучения.

Среднесписочная численность по заводу за 2006 г. в сравнении с 2005 г.

Среднесписочная численность в 2006 году (3165 чел.) по сравнению с 2005 годом (3024 чел.) увеличилась на 141 чел. за счет:

- укомплектования штата линии продольной резки металла «АПР - 850» в ЦЛТП – 46 чел.;
- укомплектования штата цеха по ремонту металлургического оборудования с целью рационального использования ремонтного персонала предприятия и качественного проведения текущих и капитальных ремонтов – 58 чел.;
- укомплектования штата 4-ой бригады стана «810» в ЦГП – 23 чел.;
- укомплектования штата группы наладки по диагностике металлургического оборудования, которая была организована вместо привлекаемых специализированных подрядных организаций – 14 чел.

Среднемесячная заработная плата по заводу за 2006 г. в сравнении с 2005 г.

Среднемесячная заработная плата по заводу за 2006 год (11134 руб.) по сравнению с 2005 годом (9549 руб.) увеличилась на 1585 руб. за счет:

- повышения тарифных ставок и должностных окладов с 01.03.2006 на 3 %, с 01.06.2006 на 3 %, с 01.09.2006 на 3 %, с 01.12.2006 на 3 % - на 849 руб.;
- увеличения объема производства товарной металлопродукции на 8,8 % - на 431 руб.;
- увеличения доплат за временно отсутствующего работника и замещение вакантных рабочих мест – на 59 руб.;
- увеличения размера начисленной премии по дополнительным положениям о премировании введенным в действие в 2006 году – на 246 руб.

VI. Научно-технологическая деятельность

Научно-технологическая деятельность общества в отчетный период включала в себя следующие этапы:

- 1 Разработка технологии изготовления х/к ленты из нержавеющей марки стали.
- 2 Модернизация стана 20-102 для выпуска профильных труб повышенного качества.
- 3 Модернизация методических печей с целью снижения расхода газа и выбросов вредных веществ в атмосферу.
- 4 Разработка прогрессивных методов волочения труб.
- 5 Строительство и освоение нового АПР.
- 6 Совершенствование технологии изготовления дисков из стали У8Г для производства джидных и линтерных пил.
- 7 Внедрение новых ингибиторов ПКУ-7 и пенообразователя ОП-7 для НТА.

Политика Общества в области научно-технического развития

Политика Общества в области научно-технического развития, в отчетный период, включает в себя постоянное совершенствование существующих технологий с целью снижения расходных коэффициентов, разработки новых технологий для снижения себестоимости продукции, разработки и внедрения новых типоразмеров продукции для увеличения загрузки производственных мощностей, внедрение автоматизированных систем управления и учета материалов, энергоресурсов. Модернизация существующего оборудования и приобретение нового оборудования производится для снижения затрат и расширения сортамента.

Качество и конкурентоспособность продукции

В 2006 году уровень брака по предприятию снизился и составил 2084,764 т. – 0,53%, что в 2,6 раза (или на 0,88%) меньше, чем в 2005 году (4521,324 т. – 1,41%). Выпуск брака уменьшили все цехи предприятия.

В 2006 году уровень продукции второго сорта по заводу снизился и составил 969,447 т. – 0,25%, что в 1,8 раза (или на 0,2%) меньше, чем в 2005 году (1461,522 т. – 0,45%). Выпуск продукции второго сорта уменьшили все цехи предприятия.

В 2006 году на предприятие поступили 24 претензии на качество продукции предприятия (признанных претензий нет). В 2005 году - 51 претензия (из которых признано 6).

Для обеспечения гарантированного соответствия продукции установленным требованиям на ОАО «Новосибирский металлургический завод им. Кузмина» создана, внедрена и успешно функционирует сертифицированная система менеджмента качества, соответствующая требованиям ГОСТ Р ИСО 9001-2001 (ИСО 9001-2000). Органом по сертификации систем качества ООО «Новосибирский ЦСМ» после проведенной проверки выдан сертификат соответствия № РОСС RU ИС19.К0005 от 23.05.2006 года, удостоверяющий, что система менеджмента качества, действующая на ОАО «НМЗ им. Кузмина», применительно к производству листового проката, ленты, полосы, труб, гнутых профилей и ограждений дорожных соответствует требованиям ГОСТ Р ИСО 9001-2001 (ИСО 9001-2000).

Наши усилия по внедрению СМК и работа по улучшению качества выпускаемой продукции, укреплению технологической дисциплины, проведению модернизации, повышению имиджа предприятия, как производителя и поставщика качественной продукции высоко оценены – ОАО «НМЗ им. Кузмина» стал Лауреатом областного конкурса «Премия Администрации Новосибирской области за качество – 2006».

ОАО "НМЗ им. Кузьмина" награжден золотой медалью отборочного этапа Межрегионального конкурса "Лучшие товары и услуги Сибири "ГЕММА-2006". По результатам заключения независимой экспертной комиссии наивысшую оценку Конкурса (50 баллов из 50) получила продукция ОАО "НМЗ им. Кузьмина" - Ограждения дорожные металлические барьерного типа, выпускаемые серийно по ГОСТ 26804-86.

Для повышения конкурентоспособности продукции предприятия были сертифицированы в системе добровольной сертификации ГОСТ Р Госстандарта России Органом по сертификации «Новосибирскстройсертификация» следующие виды металлопродукции с выдачей сертификатов соответствия:

- Ограждения дорожные металлические барьерного типа, выпускаемые по ГОСТ 26804-86 – сертификат № РОСС RU.СГ43.Н00711;

- Трубы стальные электросварные, выпускаемые по ГОСТ 10705-80 – сертификат № РОСС RU.СГ43.Н00725;

- Трубы стальные водогазопроводные, выпускаемые по ГОСТ 3262-75 – сертификат № РОСС RU.СГ43.Н00726.

Социальная политика

Социальная политика Общества базируется на следующих основных принципах:

- адресный характер – направленность, в первую очередь, на те группы работников, от которых зависит эффективное выполнение основных производственных задач и достижение целей завода, а так же на социально-уязвимые группы работников;

- ответственность – предоставление социальной поддержки работникам завода, оказавшимся в трудной жизненной ситуации;

- сбалансированность целей и возможностей – реализация тех социальных гарантий, которые наиболее способствуют достижению целей завода на данном этапе развития, с учетом его финансовых возможностей.

Демократизм выработки и реализации – открытое обсуждение действующих и разрабатываемых социальных программ, закрепленных в положениях Коллективного договора.

В целях улучшения условий труда работающих на заводе проводилась модернизация и установка нового оборудования, компьютеризация рабочих мест.

Затраты на мероприятия по охране труда составили 97 982,9 тыс. руб.

В 2006 году расходы на социальные программы составили 14 775 тыс. руб. Работникам и пенсионерам завода была предоставлена материальная помощь на сумму 252 тыс. руб.

В течение года нуждающимся работникам завода выданы беспроцентные ссуды на общую сумму 771 тыс. руб.

В летний период были приобретены в детский оздоровительный лагерь 47 путевок на общую сумму 347,2 тыс. руб.

За счет средств предприятия приобретены и реализованы работникам завода (за 40% стоимости) 22 санаторно-курортных путевки на сумму 1 027 тыс. руб.

Администрацией завода был заключен договор добровольного медицинского страхования с ЖАО Страховой Компанией «ЗапСибЖАСО» по оказанию медицинских услуг на общую сумму 2 940 тыс. руб.

В течение года были проведены детские новогодние утренники, встреча Нового года, празднование 23 февраля, 8 марта, Дня Победы, дня металлурга, международного дня пожилых людей.

Завод за счет собственных средств готовит себе специалистов. Второй год оплачивает 50% за учебу студентам, которые по договору будут работать на заводе. За 17 студентов завод оплачивает в год 350 тыс. руб.

На заводе восстановлена работа физкультурно-оздоровительного комплекса,

сегодня работники завода посещают плавательный бассейн, спортивный зал. Трудящиеся завода участвуют во всех проводимых городом спортивных мероприятиях. На заводе в 2006 проводилась спартакиада ОАО «НМЗ им. Кузьмина». Завод содержит общежитие молодых специалистов. На территории завода имеются хорошие помещения для медицинского обслуживания. Проводится за счет завода вакцинация против гриппа. 50% стоимости обедов оплачивается из прибыли завода.

Большое внимание завод уделяет своим неработающим пенсионерам. На Новый год, День Победы, день металлурга, День пожилого человека, завод в ДК «Металлург» проводит для них концерты с выдачей подарков. В 2006 году Совет ветеранов завода распределил по заявлениям ветеранов на приобретение лекарства 120 тыс. руб. Ветеранам на юбилейные даты 70, 75 и т.д. лет выдается денежное поощрение. На все эти мероприятия завод затратил 1,2 млн. руб.

VII. Анализ производственного травматизма и профессиональной заболеваемости за 2006 год

В 2006 году на заводе произошло 14 несчастных случаев.

Несчастные случаи со смертельным исходом и групповые несчастные случаи не допущены (в 2005 г. – 1 несчастный случай со смертельным исходом).

Несчастный случай с тяжелым исходом в 2006 году - 1 (в 2005 г. – 1; в 2004 г. – 6).

Из зарегистрированных 14 несчастных случаев - 10 не связаны с технологическими процессами завода.

Год	Среднесписочное число работающих	Кол-во н/сл	В т.ч.			Кол-во дней болезни, по которым закончилась нетрудоспособность	Кч	Кт
			См.	Тяж.	Гр.			
2002	2986	11	-	3	-	352	3,7	35
2003	2825	13	-	2	-	571	4,6	48
2004	3132	15	-	6	-	850	4,8	53
2005	3178	8	1	1	-	383	2,5	42
2006	3250	14	-	1	-	346	4,3	25
Средний уровень за 5 лет	3074	12,2	1	2,6	-	459	4,0	40

Было зарегистрировано 146 обращений по травмам без потери трудоспособности, в т.ч. по пути на работу и в быту. Уменьшилось количество травм на территории завода, увеличилось в быту и по пути на работу.

Проверка надзорными органами

Завод в 2006 году подвергался проверкам пожарнадзора, Ростехнадзора (по капитальным ремонтам), Роспотребнадзора (по санитарно-гигиеническим характеристикам), Государственной инспекцией по труду НСО, комплексной проверкой администрации и Государственной инспекцией по труду НСО по условиям труда. Итог: штрафных санкций к заводу не применено.

Уставный капитал

Размер уставного капитала на 31.12.2006: 1 583 496 930 руб.

На сумму уставного капитала размещены обыкновенные именные акции номинальной стоимостью 1 рубль в количестве 1 583 496 930 штук, общей номинальной

стоимостью 1 583 496 930 рублей.

Изменения уставного капитала

Решение о дополнительном выпуске ценных бумаг от 20.07.2005 года (зарегистрировано за № 1-01-10794-F-001D 06.10.2005г. Федеральной службой по финансовым рынкам России):

Отчет об итогах дополнительного выпуска ценных бумаг от 26.01.2006 (зарегистрирован 17.02.2006 Федеральной службой по финансовым рынкам)

Выкуп Обществом акций

Акции не выкупались.

Сведения об акционерах

По состоянию на 31.12.2006 в состав акционеров Общества входят следующие лица, владеющие не менее чем 5 процентами его уставного капитала или не менее чем 5 процентами обыкновенных акций:

1. TACHBROOK INVESTMENTS LIMITED,
12-16, Клеркенвелл Роуд, Лондон,
размер доли в уставном капитале эмитента, а также доли принадлежащих акционеру обыкновенных акций эмитента – 20%;

2. WELLAND PROFESSIONAL SERVICES LIMITED,
12-16, Клеркенвелл Роуд, Лондон,
размер доли в уставном капитале эмитента, а также доли принадлежащих акционеру обыкновенных акций эмитента – 7 %;

3. Общество с ограниченной ответственностью "Металлургическая компания "ЭСТАР" (ООО "МК "ЭСТАР"), ИНН 7704560153,
город Москва, 1-ый Зачатьевский переулок, дом 3, стр. 3,
размер доли в уставном капитале эмитента, а также доли принадлежащих акционеру обыкновенных акций эмитента – 73 %.

По состоянию на дату окончания отчетного квартала не менее чем 5 процентов уставного капитала или не менее чем 5 процентов обыкновенных акций, зарегистрированы в реестре акционеров эмитента на имя номинального держателя:

Полное наименование:

Коммерческий Банк "Русский Международный Банк" общество с ограниченной ответственностью

Сокращенное наименование: КБ "РМБ" ООО

Место нахождения: Россия, г. Москва, Кутузовский проспект, д. 24, стр. 1

Телефон: (095) 797-81-77, 797-81-78

Факс: (095) 797-81-75

E-Mail: info@rmb.ru

Лицензия профессионального участника рынка ценных бумаг на осуществление депозитарной деятельности № 077-06227-000100,

дата выдачи: 05.09.2003г.,

срок действия лицензии: три года,

орган, выдавший лицензию: Федеральная комиссия по рынку ценных бумаг.
Количество обыкновенных акций эмитента, зарегистрированных в реестре акционеров эмитента на имя номинального держателя: 527832310 шт.

Сведения о доле участия государства или муниципального образования в уставном капитале Общества, наличие специального права («золотая акция»)

Доля уставного капитала Общества, находящаяся в государственной, муниципальной собственности: такой доли нет.

Наличие специального права на участие Российской Федерации, субъектов Российской Федерации, муниципальных образований в управлении Обществом ("золотой акции"): не предусмотрено.

Сведения об аффилированных лицах:

1. Состав аффилированных лиц на

3 1 1 2 2 0 0 6

№ п/п	Полное фирменное наименование (наименование для некоммерческой организации) или фамилия, имя, отчество аффилированного лица	Основание (основания), в силу которого лицо признается аффилированным	Дата наступления основания (оснований)
1	2	4	5
1	Общество с ограниченной ответственностью «Управляющая компания «ЭСТАР»	Осуществляет полномочия единоличного исполнительного органа общества	07.04.2006г
2	Салтанов Андрей Владимирович	Относится к той же группе лиц	10.04.2006г.
3	Мишин Андрей Федорович	Является членом совета директоров общества	27.09.2006г.
4	Матренин Сергей Михайлович	Является членом совета директоров общества	09.06.2006г.
5	Столеров Игорь Михайлович	Является членом совета директоров общества	27.09.2006г.
6	Кравцова Елена Анатольевна	Является членом совета директоров общества	09.06.2006г.
7	Сотов Константин Геннадьевич	Является членом совета директоров общества	09.06.2006г.
8	Закрытое акционерное общество «Торговый дом Новосибирского металлургического завода»	Юридическое лицо, в котором эмитент имеет право распоряжаться более чем 20 процентами общего количества голосов, приходящихся на акции, составляющие уставный капитал данного лица.	03.09.2003г
9	Общество с ограниченной ответственностью «Втормет Сибири».	Юридическое лицо, в котором эмитент имеет право распоряжаться более чем 20 процентами общего количества голосов, приходящихся на доли, составляющие уставный капитал данного лица.	31.10.2003г
10	Общество с ограниченной ответственностью «Металлургическая компания «ЭСТАР».	Юридическое лицо, которое имеет право распоряжаться более чем 20 процентами общего количества голосов, приходящихся на голосующие акции эмитента	19.08.2005г.
11	Открытое акционерное общество «Нытва»	Относится к той же группе лиц	07.04.2006
12	Открытое акционерное общество «Златоустовский металлургический завод»	Относится к той же группе лиц	07.04.2006
13	Открытое акционерное общество «Энгельсский трубный завод»	Относится к той же группе лиц	07.04.2006
14	Закрытое акционерное общество «Стальной профиль»	Относится к той же группе лиц	07.04.2006
15	Общество с ограниченной ответственностью «Волгоградский завод труб малого диаметра»	Относится к той же группе лиц	07.04.2006

2. Изменения, произошедшие в списке аффилированных лиц, за период

с

3	0
---	---

0	9
---	---

2	0	0	6
---	---	---	---

 по

3	1
---	---

1	2
---	---

2	0	0	6
---	---	---	---

Изменений нет.

Сведения о коммерческих организациях, в которых Общество владеет не менее чем 5 процентами уставного (складочного) капитала (паевого фонда).

1) Полное фирменное наименование: Общество с ограниченной ответственностью - «Втормет Сибири»

Сокращенное фирменное наименование: ООО «Втормет Сибири».

Место нахождения: 630108, г. Новосибирск, ул. Станционная, 28

Данное хозяйственное общество является по отношению к Эмитенту: дочерним

Основание для признания общества дочерним: ОАО «НМЗ им. Кузьмина» обладает 100% Уставного капитала Общества

Доля Эмитента в уставном капитале дочернего общества: 100%

Доля участия дочернего общества в уставном капитале Эмитента: отсутствует

Доля обыкновенных акций эмитента, принадлежащих дочернему обществу: отсутствует

Основной вид деятельности общества: оптовая торговля отходами и ломом; сбор и переработка лома черных металлов; обработка металлических отходов и лома; обработка отходов и лома черных металлов;

Значение общества для деятельности Эмитента: поставляет металлический лом эмитенту и покупает металлический лом у эмитента после переработки;

Генеральный директор Лифаров Сергей Александрович, 1960 г.р., доли в уставном капитале эмитента не имеет.

Совет директоров как орган управления обществом уставом не предусмотрен.

Коллегиальный орган управления обществом уставом не предусмотрен.

2) Полное фирменное наименование:

Закрытое акционерное общество «Торговый дом Новосибирского металлургического завода»

Сокращенное фирменное наименование: ЗАО «ТД НМЗ»

Место нахождения: 630108, г. Новосибирск. Ул. Станционная, 28

Данное хозяйственное общество является по отношению к Эмитенту: дочерним

Основание для признания общества дочерним: ОАО «НМЗ им. Кузьмина» обладает 100 % Уставного капитала общества

Доля Эмитента в уставном капитале дочернего общества: 100 %

Доля обыкновенных акций дочернего общества, принадлежащих Эмитенту: 100 %

Доля участия дочернего общества в уставном капитале Эмитента: отсутствует

Доля обыкновенных акций эмитента, принадлежащих дочернему обществу: отсутствует

Основной вид деятельности общества: оптовая торговля металлопродукцией

Значение общества для деятельности Эмитента: в настоящее время ЗАО «ТД НМЗ» деятельности не осуществляет, значение данного общества для эмитента не существенно

Генеральный директор Мидлер Василий Борисович, 1970 г.р., доли в уставном капитале эмитента не имеет.

Полномочия Совета директоров истекли, в связи с отсутствием необходимости в данном органе на текущий момент новый состав Совета директоров не избран.

Коллегиальный орган управления обществом уставом не предусмотрен.

Учетная политика предприятия

Учетная политика соответствует общепринятым бухгалтерским допущениям:

- имущественная обособленность;
- непрерывность деятельности;
- последовательность применения учетной политики;
- временная определенность факторов хозяйственной деятельности.

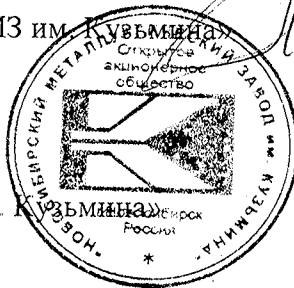
Бухгалтерская отчетность сформирована исходя из действующих в РФ правил бухгалтерского учета и отчетности.

Показатели, повлиявшие на финансовые результаты деятельности в 2006 году (в соответствии с ПБУ 18/02).

1. Прибыль по данным бухгалтерского учета – 245 388 тыс. руб.
 2. Налогооблагаемая прибыль – 246 734 тыс. руб.
 3. Разница между бухгалтерской и налогооблагаемой прибылью – 1 346 тыс. руб.
- состоит из постоянных и временных разниц:
- Постоянные разницы в соответствии со ст. 270 НК РФ – 65 847 тыс. руб., из которых:
- премия по итогам года – 10 000 тыс. руб.;
 - расходы в виде процентов по кредитным договорам – 8 536 тыс. руб.;
 - расходы на культурные, спортивные мероприятия – 2 783 тыс. руб.;
 - расходы на благотворительность – 987 тыс. руб.
- Постоянные разницы в соответствии со ст. 283 НК РФ – 36 556 тыс. руб.
- Вычитаемые временные разницы – 200 тыс. руб.
- Налогооблагаемые временные разницы – 28 144 тыс. руб. возникли в результате различий в оценке остатков НЗП, готовой продукции.
- Сумма текущего налога на прибыль – 59 216 тыс. руб.

Управляющий директор ОАО «НМЗ им. Кузнецова»

А.А. Сафронов



Главный бухгалтер ОАО «НМЗ им. Кузнецова»

В.А. Бобков