



ПЕРВЫЙ КВАРТАЛ 2007



РЕЗУЛЬТАТЫ ДЕЯТЕЛЬНОСТИ ЗА ПЕРВЫЙ КВАРТАЛ 2007 ГОДА



ПЕРВЫЙ КВАРТАЛ 2007

ОСНОВНЫЕ СОБЫТИЯ:

- Электростанции ОАО «ОГК-3» увеличили выработку электроэнергии за 2006 год на 6,08%;
- ОАО «ОГК-3» вошло в число компаний - лидеров по уровню экологической открытости в России (по данным исследования Независимым экологическим рейтинговым агентством (АНО «НЭРА»);
- ОАО «ОГК-3» приступает к реализации проектов привлечения «углеродных» инвестиций (практическая реализация механизмов Киотского протокола);
- ОАО «ОГК-3» опубликовало консолидированную финансовую отчетность в соответствии со стандартами МСФО за 2004, 2005 года и 9 месяцев 2006 года.

ВАЖНЫЕ РЕШЕНИЯ СОВЕТА ДИРЕКТОРОВ:

- Избрание Благодаря Ивана Валентиновича Генеральным директором Общества с 01 апреля 2007 года;
- Утверждение Программы реализации экологической политики на 2007-2009 гг.;
- Утверждение цены размещения дополнительных обыкновенных именных бездокументарных акций ОАО «ОГК-3» (в размере 4 рубля 54 копейки);
- Утверждение Программы управления денежными средствами, полученными в результате дополнительной эмиссии акций Общества;
- Утверждение плана финансирования пятилетней инвестиционной программы Общества на 1-2 кварталы 2007 года за счет денежных средств, полученных в результате дополнительной эмиссии акций Общества.

ОСНОВНЫЕ ПОКАЗАТЕЛИ

ФИНАНСОВЫЕ ПОКАЗАТЕЛИ:

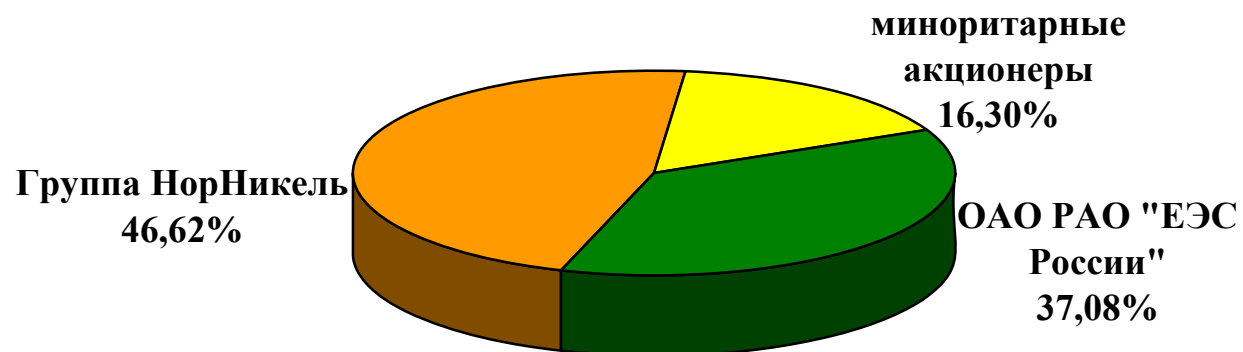
Выручка	8 640 114 тыс. руб.
Валовая прибыль	1 461 804 тыс. руб.
Всего активы	104 689 679 тыс. руб.
Собственный капитал	96 814 825 тыс. руб.

ПРОИЗВОДСТВЕННЫЕ ПОКАЗАТЕЛИ:

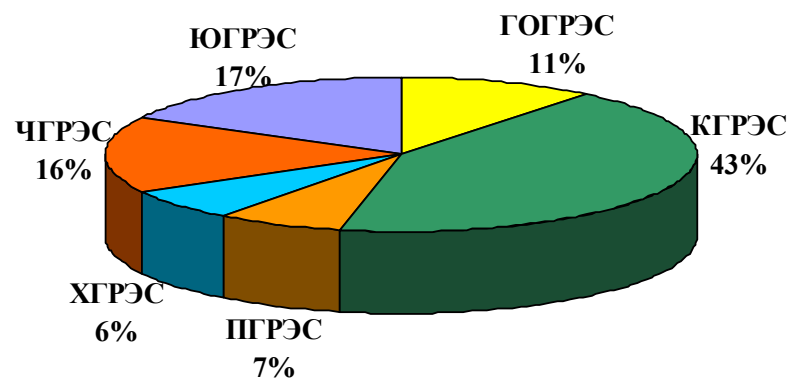
Установленная мощность	8497 МВт
Выработка электроэнергии	8 285 млн. кВт*ч.
Полезный отпуск электроэнергии	7 801 млн. кВт*ч
Полезный отпуск теплоэнергии	634 600 Гкал.
Количество сотрудников	5370 чел.



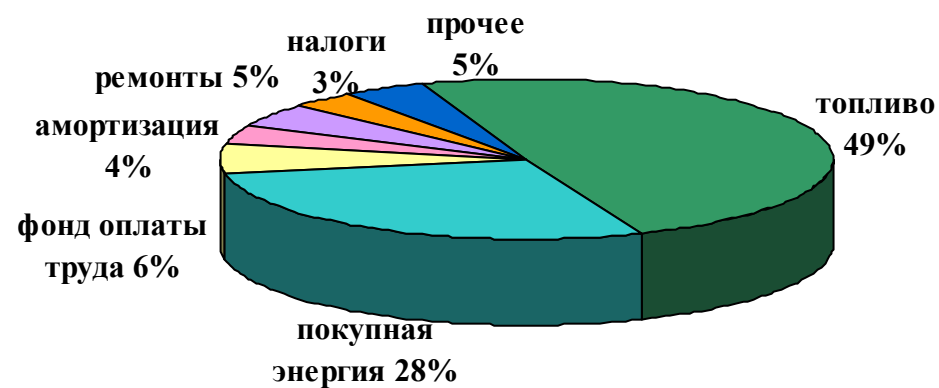
Структура акционерного капитала:



Структура выручки:



Структура затрат:





ПЕРВЫЙ КВАРТАЛ 2007

БУХГАЛТЕРСКИЙ БАЛАНС (РСБУ).

АКТИВЫ	Код показателя	На начало отчетного года	На конец отчетного периода
I. ВНЕОБОРОТНЫЕ АКТИВЫ	110	3487	10982
Нематериальные активы			
Основные средства	120	14120748	13921321
Незавершенное строительство	130	1188036	1345760
Доходные вложения в материальные ценности	135	15246	14803
Долгосрочные финансовые вложения	140	283980	283980
Отложенные налоговые активы	145	18291	28299
Прочие внеоборотные активы	150	0	0
	151		
ИТОГО по разделу I	190	15629788	15605145
II. ОБОРОТНЫЕ АКТИВЫ	210	2535090	2406478
Запасы			
в том числе:	211	2387333	2246575
сырье, материалы и другие аналогичные ценности			
животные на выращивании и откорме	212	0	0
затраты в незавершенном производстве	213	0	0
готовая продукция и товары для перепродажи	214	9233	2182
товары отгруженные	215	0	0
расходы будущих периодов	216	138524	157721
прочие запасы и затраты	217	0	0
	218		
Налог на добавленную стоимость по приобретенным ценностям	220	64931	58411



ПЕРВЫЙ КВАРТАЛ 2007

Дебиторская задолженность (платежи по которой ожидаются более чем через 12 месяцев после отчетной даты)	230	133883	131975
в том числе покупатели и заказчики	231	8095	7713
Дебиторская задолженность (платежи по которой ожидаются в течение 12 месяцев после отчетной даты)	240	2706972	3844616
в том числе покупатели и заказчики	241	1365190	1867082
Краткосрочные финансовые вложения	250	7444	384622
Денежные средства	260	330867	82258432
Прочие оборотные активы	270	0	0
	271		
ИТОГО по разделу II	290	5779187	89084534
БАЛАНС	300	21408975	104689679
ПАССИВ	Код показателя	На начало отчетного года	На конец отчетного периода
1	2	3	4
III. КАПИТАЛ И РЕЗЕРВЫ	410	29487999	47487999
Уставный капитал			
Собственные акции, выкупленные у акционеров	411	0	0
Добавочный капитал	420	490454	64210454
Резервный капитал	430	88736	88736
в том числе:	431	88736	88736
резервы, образованные в соответствии с законодательством			
резервы, образованные в соответствии с учредительными документами	432	0	0
	433		
Нераспределенная прибыль (непокрытый убыток)	470	(14710193)	(14972364)
ИТОГО по разделу III	490	15356996	96814825



ПЕРВЫЙ КВАРТАЛ 2007

IV. ДОЛГОСРОЧНЫЕ ОБЯЗАТЕЛЬСТВА	510	596545	596367
Займы и кредиты			
Отложенные налоговые обязательства	515	55885	69052
Прочие долгосрочные обязательства	520	3275311	3389836
	521		
ИТОГО по разделу IV	590	3927741	4055255
V. КРАТКОСРОЧНЫЕ ОБЯЗАТЕЛЬСТВА	610	105175	5000
Займы и кредиты			
Кредиторская задолженность	620	2014575	3810235
в том числе:	621	1467626	1858940
поставщики и подрядчики			
задолженность перед персоналом организации	622	74397	163669
задолженность перед государственными внебюджетными фондами	623	25238	37954
задолженность по налогам и сборам	624	319810	479517
прочие кредиторы	625	127504	1270155
Задолженность перед участниками (учредителями) по выплате доходов	630	1607	1537
Доходы будущих периодов	640	2881	2827
Резервы предстоящих расходов	650	0	0
Прочие краткосрочные обязательства	660	0	0
	661		
ИТОГО по разделу V	690	2124238	3819599
БАЛАНС	700	21408975	104689679
Справка о наличии ценностей, учитываемых на забалансовых счетах	910	113889	114088
Арендованные основные средства			
в том числе по лизингу	911	0	0
Товарно-материальные ценности, принятые на ответственное хранение	920	230612	611321



ПЕРВЫЙ КВАРТАЛ 2007

Товары, принятые на комиссию	930	0	0
Списанная в убыток задолженность неплатежеспособных дебиторов	940	2849795	2849795
Обеспечения обязательств и платежей полученные	950	149500	149500
Обеспечения обязательств и платежей выданные	960	0	0
Износ жилищного фонда	970	48635	49181
Износ объектов внешнего благоустройства и других аналогичных объектов	980	0	0
Нематериальные активы, полученные в пользование	990	0	0
БЛАНКИ СТРОГОЙ ОТЧЕТНОСТИ	1000	101	94
ОСНОВНЫЕ СРЕДСТВА, СДАННЫЕ В АРЕНДУ	1000	45365	45365
ИМУЩЕСТВО, НАХОДЯЩЕЕСЯ В ФЕДЕРАЛЬНОЙ СОБСТВЕННОСТИ	1000	20499	20499

ОТЧЕТ О ПРИБЫЛЯХ И УБЫТКАХ ОБЩЕСТВА.

Показатель		За отчетный период	За аналогичный период предыдущего года
наименование	код		
1	2	3	4
Доходы и расходы по обычным видам деятельности			
Выручка (нетто) от продажи товаров, продукции, работ, услуг (за минусом налога на добавленную стоимость, акцизов и аналогичных обязательных платежей)	010	8640114	84098
Себестоимость проданных товаров, продукции, работ, услуг	020	(7178310)	0
Валовая прибыль	029	1461804	84098
Коммерческие расходы	030	(36)	0
Управленческие расходы	040	(196588)	(53183)
Прибыль (убыток) от продаж	050	1265180	30915
	060	3096	637
Прочие доходы и расходы			
Проценты к получению			
Проценты к уплате	070	(72423)	0
Доходы от участия в других организациях	080	3	0



ПЕРВЫЙ КВАРТАЛ 2007

Прочие доходы	090	38389	1041
Прочие расходы	100	(1195453)	(2286)
Прибыль (убыток) до налогообложения	140	38792	30307
Отложенные налоговые активы	141	10008	(3415)
Отложенные налоговые обязательства	142	(13166)	24
Текущий налог на прибыль	150	(296896)	(4294)
ИНЫЕ АНАЛОГИЧНЫЕ ОБЯЗАТЕЛЬНЫЕ ПЛАТЕЖИ	151	(909)	0
	011		
Чистая прибыль (убыток) отчетного периода	190	(262171)	22622
СПРАВОЧНО			
Постоянные налоговые обязательства (активы)	200	(290745)	212
Базовая прибыль (убыток) на акцию		0,0085	0,0011
Разводненная прибыль (убыток) на акцию		0,0085	0,0011

Контакты.

Платов Павел Евгеньевич
Начальник Департамента корпоративной
политики

Тел: +7 (495) 380 02 05, доб 288
Факс: +7 (495) 380 02 05, доб. 441

Хардилов Михаил Юрьевич
Начальник отдела по связям
с инвесторами

Тел: +7 (495) 380 02 05, доб 358
Факс: +7 (495) 380 02 05, доб. 441