



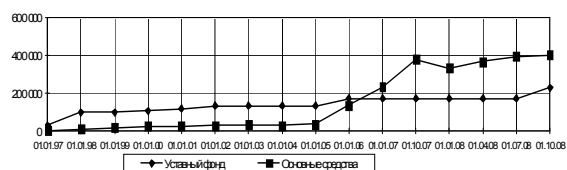
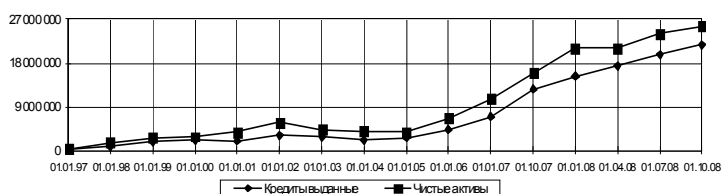
Полное наименование головного банка	Открытое акционерное общество «Балтийский Инвестиционный Банк»
Сокращенное наименование головного банка	ОАО «БАЛТИНВЕСТБАНК»
Юридический адрес	197101, г. Санкт-Петербург, Дивенская улица, дом 1, литера А, бизнес-центр «Лангензипен»
Адрес головной конторы	197101, г. Санкт-Петербург, Дивенская улица, дом 1, литера А, бизнес-центр «Лангензипен»
Телефон	(812) 326-1-326
Факс	(812) 326-1-404
Телекс	622610 UNBAL RU
Адрес электронной почты	bank@baltinvest.com
Адрес сайта в Интернете	www.baltinvestbank.com
Код SWIFT	UNEBRU2P
Reuter Dealing код	BNEX
Председатель Правления	Кирилловых Игорь Александрович
Председатель Совета банка	Рыдник Юрий Евгеньевич
Дата регистрации (основания) банка	13 декабря 1994 года
Лицензия ЦБ РФ: тип, регистрационный номер, дата регистрации	Генеральная лицензия Банка России № 3176 от 20.05.2003
Другие виды лицензий:	<ul style="list-style-type: none"> • брокерская деятельность, лицензия №178-03446-100000 от 07.12.2000 без ограничения срока действия; • дилерская деятельность, лицензия №178-03550-010000 от 07.12.2000 без ограничения срока действия; • деятельность по управлению ценными бумагами, лицензия №178-03655-001000 от 07.12.2000 без ограничения срока действия; • депозитарная деятельность, лицензия №178-04168-000100 от 20.12.2000 без ограничения срока действия; • лицензия специализированного депозитария инвестиционных фондов, паевых инвестиционных фондов и негосударственных пенсионных фондов 22-000-0-000-67 от 01.12.2005г. До 01.12.2010 выдана ФСФР России
Акционеры банка:	<p>ОАО "Самарский подшипниковый завод" Эс.Пи.Эм. Менеджмент ЛТд ООО "ЭС-ПИ Секьюритиз" ЭС-Пи-Ар Менеджмент Сервиз Лтд Seolfor Management Limited ООО "Коммерц ИмпЭкс" Плата Груп Лимитед Рыдник Юрий Евгеньевич Китано ассошиейтес корп. ООО "ИК"Финэк</p>
Рейтинговые оценки международных рейтинговых агентств:	Moody's Interfax Rating Agency присвоило рейтинги В3, NP, E+, Baa2.ru

Должность руководителя структурного подразделения	Ф.И.О.	Телефон
Председатель Совета Директоров	Рыдник Юрий Евгеньевич	326-14-00
ПРАВЛЕНИЕ		
Председатель Правления	Кирилловых Игорь Александрович	326-14-09
Первый Заместитель Председателя Правления	Копылов Константин Эдуардович	326-13-45
Заместитель Председателя Правления	Горбунов Павел Валерьевич	326-14-89
Заместитель Председателя Правления	Лебедева Анна Владимировна	326-13-36
Директор Департамента контроля и информации	Гладарев Сергей Григорьевич	326-13-01
Заместитель Председателя Правления	Каропова Эльмира Викторовна	326-14-19

Общая численность персонала	1208
-----------------------------	------

Основные показатели деятельности банка (тыс. руб.)

Дата	Кредиты выданные	Основные средства	Прибыль банка	Уставный фонд	Чистые активы
01.10.97	452 977	10 035	32 104	30 000	1 061 458
01.01.98	817 936	11 021	35 628	100 000	1 620 910
01.01.99	1 741 569	20 090	39 804	100 000	2 598 528
01.01.00	2 146 257	27 743	59 130	107 000	2 853 490
01.01.01	1 992 839	26 223	70 069	120 000	3 783 023
01.01.02	3 147 640	30 822	61 035	134 400	5 814 101
01.01.03	2 793 837	32 189	70 881	134 400	4 314 232
01.01.04	2 043 564	29 308	98 670	134 400	3 957 091
01.01.05	2 606 632	37 308	124 147	134 400	3 802 328
01.01.06	4 284 592	138 294	96 152	172 003	6 569 224
01.01.07	6 882 493	233 205	192 867	172 003	10 542 192
01.01.08	15 167 582	336 062	470 165	172 003	21 102 255
01.04.08	17 453 949	369 855	51 780	172 003	21 099 187
01.07.08	19 758 843	397 541	131 800	172 003	24 023 582
01.10.08	21 730 825	404 407	233 160	232 003	25 656 912



Баланс банка на 01.10.2008г. (тыс. руб.)

АКТИВЫ	01.10.08	%
1. Денежные средства	594 039	2
2. Средства кредитных организаций в Центральном банке Российской Федерации	574 939	2
2.1. Обязательные резервы	125 736	0
3. Средства в кредитных организациях	177 500	1
4. Чистые вложения в ценные бумаги, оцениваемые по справедливой стоимости через прибыль или убыток	1 661 934	6
5. Чистая ссудная задолженность	21 730 825	85
6. Чистые вложения в ценные бумаги и другие финансовые активы, имеющиеся в наличии для продажи	89 553	0
6.1. Инвестиции в дочерние и зависимые организации	57 720	0
7. Чистые вложения в ценные бумаги, удерживаемые до погашения	0	0
8. Основные средства, нематериальные активы и материальные запасы	404 407	2
9. Прочие активы	423 715	2
10. Всего активов	25 656 912	100

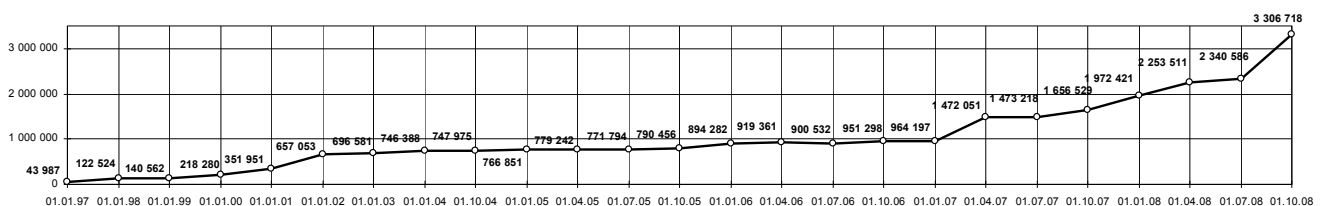
ПАССИВЫ	01.10.08	%
11. Кредиты, депозиты и прочие средства Центрального банка Российской Федерации	110 766	0
12. Средства кредитных организаций	1 746 570	7
13. Средства клиентов (некредитных организаций)	16 879 428	66
13.1. Вклады физических лиц	5 415 431	21
14. Финансовые обязательства, оцениваемые по справедливой стоимости через прибыль или убыток	0	0
15. Выпущенные долговые обязательства	3 746 910	15
16. Прочие обязательства	467 448	2
17. Резервы на возможные потери по условным обязательствам кредитного характера, прочим возможным потерям и операциям с резидентами офшорных зон	43 218	0
18. Всего обязательств	22 994 340	90
ИСТОЧНИКИ СОБСТВЕННЫХ СРЕДСТВ		
19. Средства акционеров (участников)	232 003	1
19.1. Зарегистрированные обыкновенные акции и доли	232 003	1
19.2. Зарегистрированные привилегированные акции	0	0
19.3. Незарегистрированный уставный капитал неакционерных кредитных организаций	0	0
20. Собственные акции (доли), выкупленные у акционеров (участников)	0	0
21. Эмиссионный доход	1 534 025	6
22. Переоценка по справедливой стоимости ценных бумаг, имеющихся в наличии для продажи	0	0
23. Переоценка основных средств	83 549	0
24. Нераспределенная прибыль прошлых лет (непокрытые убытки прошлых лет)	721 845	3
25. Прибыль (убыток) за отчетный период	91 150	0
26. Всего источников собственных средств	2 662 572	10
27. Всего пассивов	25 656 912	100

ВНЕБАЛАНСОВЫЕ ОБЯЗАТЕЛЬСТВА	01.10.08
28. Безотзывные обязательства кредитной организации	3 378 301
29. Выданные кредитной организацией гарантии и поручительства	632 856

**СОБСТВЕННЫЙ КАПИТАЛ
на 01.10.2008 (тыс.руб.)**

Собственные средства (капитал), итого,	3 306 718
в том числе:	
Основной капитал	X
Уставный капитал кредитной организации	232 003
Эмиссионный доход кредитной организации	1 534 025
Часть резервного фонда кредитной организации, сформированного за счет прибыли предшествующих лет	42 470
Часть нераспределенной прибыли текущего года	0
в т.ч. переоценка ценных бумаг, имеющихся в наличии для продажи	0
Часть резервного фонда кредитной организации, сформированного из прибыли текущего года	0
Нераспределенная прибыль предшествующих лет (или ее часть)	679 375
Источники основного капитала, итого	2 487 873
Нематериальные активы	115
Собственные акции (доли участников), приобретенные (выкупленные) кредитной организацией у акционеров (участников)	0
Непокрытые убытки предшествующих лет	0
Убыток текущего года	0
в т.ч. переоценка ценных бумаг, имеющихся в наличии для продажи	0
Вложения кредитной организации в акции (доли) дочерних и зависимых юридических лиц и кредитных организаций-резидентов	57 720
Уставный капитал (его часть) и иные источники собственных средств (эмиссионный доход, нераспределенная прибыль, резервный фонд) (их часть), для формирования которых инвесторами использованы ненадлежащие активы	0
Отрицательная величина дополнительного капитала	0
Основной капитал, итого	2 430 038
Дополнительный капитал	X
Прирост стоимости имущества кредитной организации за счет переоценки	60 852
Часть резервного фонда, сформированного из прибыли текущего года	0
Нераспределенная прибыль текущего года (или ее часть)	58 952
в т.ч. переоценка ценных бумаг, имеющихся в наличии для продажи	0
Субординированный кредит (заем, депозит, облигационный заем) по остаточной стоимости	756 876
Часть уставного капитала, сформированного за счет капитализации прироста стоимости имущества при переоценке	0
Часть привилегированных (включая кумулятивные) акций	0
Нераспределенная прибыль предшествующих лет	0
Источники (часть источников) дополнительного капитала (уставного капитала, нераспределенной прибыли, резервного фонда, субординированного кредита), для формирования которых инвесторами использованы ненадлежащие активы	0
Источники дополнительного капитала, итого	876 680
Дополнительный капитал, итого	876 680
Показатели, уменьшающие сумму основного и дополнительного капитала	X
Величина недосозданного резерва на возможные потери по судам II - V категорий качества	0
Величина недосозданного резерва на возможные потери	0
Величина недосозданного резерва под операции с резидентами офшорных зон	0
Просроченная дебиторская задолженность длительностью свыше 30 календарных дней	0
Субординированные кредиты (депозиты, займы, облигационные займы), предоставленные кредитным организациям-резидентам	0
Промежуточный итог	3 306 718
Величина превышения совокупной суммы кредитов, банковских гарантий и поручительств, предоставленных кредитной организацией своим участникам (акционерам) и инсайдерам, над ее максимальным размером, предусмотренным федеральными законами и нормативными актами Банка России	0
Превышающие сумму источников основного и дополнительного капитала вложения в сооружение (строительство), создание (изготовление) и приобретение основных средств, стоимость основных средств, а также материальных запасов	0
Разница между действительной стоимостью доли, причитающейся вышедшим из общества участникам, и стоимостью, по которой доля была реализована другому участнику	0

Собственный капитал банка



ОТЧЕТ О ПРИБЫЛЯХ И УБЫТКАХ
на 01.10.2008г. (тыс.руб.)

1. Процентные доходы, всего, в том числе:	1 996 011
1.1. От размещения средств в кредитных организациях	95 578
1.2. От ссуд, предоставленных клиентам (некредитным организациям)	1 814 023
1.3. От оказания услуг по финансовой аренде (лизингу)	0
1.4. От вложений в ценные бумаги	86 410
2. Процентные расходы, всего, в том числе:	1 126 827
2.1. По привлеченным средствам кредитных организаций	86 188
2.2. По привлеченным средствам клиентов (некредитных организаций)	816 626
2.3. По выпущенным долговым обязательствам	224 013
3. Чистые процентные доходы (отрицательная процентная маржа)	869 184
4. Изменение резерва на возможные потери по ссудам, ссудной и приравненной к ней задолженности, а также средствам, размещенным на корреспондентских счетах, всего, в том числе:	-61 336
4.1. Изменение резерва на возможные потери по начисленным процентным доходам	-2 446
5. Чистые процентные доходы (отрицательная процентная маржа) после создания резерва на возможные потери	807 848
6. Чистые доходы от операций с ценными бумагами, оцениваемыми по справедливой стоимости через прибыль или убыток	-100 599
7. Чистые доходы от операций с ценными бумагами, имеющимися в наличии для продажи	-8 437
8. Чистые доходы от операций с ценными бумагами, удерживаемыми до погашения	0
9. Чистые доходы от операций с иностранной валютой	187 096
10. Чистые доходы от переоценки иностранной валюты	-52 720
11. Доходы от участия в капитале других юридических лиц	1 651
12. Комиссионные доходы	415 941
13. Комиссионные расходы	59 217
14. Изменение резерва на возможные потери по ценным бумагам, имеющимся в наличии для продажи	-1 528
15. Изменение резерва на возможные потери по ценным бумагам, удерживаемым до погашения	0
16. Изменение резерва по прочим потерям	-54 729
17. Прочие операционные доходы	20 641
18. Чистые доходы (расходы)	1 155 947
19. Операционные расходы	922 787
20. Прибыль до налогообложения	233 160
21. Начисленные (уплаченные) налоги	142 010
22. Прибыль (убыток) за отчетный период	91 150

Филиалы / Отделения / Агентства / Представительства

Городские				
Наименование	Адрес			Телефон/ факс
	индекс	улица	дом	
Дополнительный офис «Сенная»	190031	Ефимова ул.	3	740-46-06
Дополнительный офис «Торжковский»	197348	Торжковская ул.	1, к.2	320-03-50
Дополнительный офис «Большой пр. П.С. 33»	197198	Большой пр. П.С.	33	324-78-37
Дополнительный офис «Невский 105»	191036	Невский пр.	105, лит. А, пом. Н	324-16-52
Дополнительный офис «Невский 44»	191025	Невский пр.	44	324-23-98
Дополнительный офис «Московский 121»	196084	Московский пр.	121, лит.А, пом. 2Н (ч.п.9)	388-63-11
Дополнительный офис «Смольнинский»	191124	пл. Пролетарской Диктатуры	6, лит. А	324-47-63
Дополнительный офис «Ивановская 8»	192131	Ивановская ул.	8/77, лит. А. пом. 7Н	326-50-92
Дополнительный офис «Новаторов 77»	198217	Бул. Новаторов	77, лит. А, пом. 4Н	326-93-59
Дополнительный офис «Васильевский»	199004	9 линия В.О.	44, лит. А, пом. 7Н	326-54-03
Дополнительный офис «Искровский 22»	193230	Искровский пр.	22	326-92-06
Дополнительный офис «Ярослава Гашека 5»	192283	ул. Ярослава Гашека	5	326-48-87
Дополнительный офис «Уточкина 2»	195009	ул. Уточкина	2	320-88-53
Дополнительный офис «Площадь Ленина 8»	195009	Площадь Ленина	8, к.8	326-63-79
Дополнительный офис "Пятилеток 2"		пр. Пятилеток	2	326-92-74
Дополнительный офис "Науки 21"		пр. Науки	21	326-92-73
Дополнительный офис "Сикейроса 11"		Сикейроса ул.	11	326-61-09
Операционная касса вне кассового узла (ОКВКУ) "Культуры 40"	194292	пр. Культуры	40, литер А.	
Операционная касса вне кассового узла (ОКВКУ) СЗТК "Фактор	195030	ш. Революции	114 (комн. 154)	527-72-54
ОКВКУ	197348	Богатырский пр.	д. 18, корп.3	343-52-84 349-43-72
ОКВКУ "Прага"	194156	пр. Энгельса,	д. 27, литер 3	380-12-41
ОКВКУ "Балтик-Авто" (МРЭО 7 ГИБДД)	192102	ул. Бухарестская,	д. 22, литер А, пом. 2Н	268-50-75

					(112)
В России					
Наименование	Адрес				Телефон/факс
	индекс	город	улица	дом	
Филиал «Московский»	107078	Москва	Ул. Садовая-Спасская	17/2	(495) 607-70-03
ОО "Брянск"	241000	Брянск	ул. Октябрьская	д. 13	(4832) 72 27 42
ОО "Владимир"		Владимир	пр. Ленина	д. 42	(4922) 444-555
Филиал «Выборгский»	188800	Выборг, Ленинградская обл.	Ул. Мира	8	(81378) 33-731
Операционная касса "Выборг"	188800	г. Выборг	ул. Мира,	д. 8	
Операционная касса "Светогорск"	188990	Ленинградская обл., Выборгский р-н, г. Светогорск	МАПП "Светогорск"		
Операционная касса "Брусничное"	188800	Ленинградская обл., Выборгский р-он,	МАПП "Брусничное"		
Филиал «Самарский»	443100	Самара	Ул. Полевая	50	(846) 270-49-55
Дополнительный офис «Кировский»	443009	Самара	Ул. Калинина	1	(846) 995-30-26
Дополнительный офис «Гагаринский»	443067	Самара	Ул. Гагарина	105	(846) 266-63-83
Дополнительный офис «Ленинградский»	443099	Самара	Ул. Фрунзе	84-86	(846) 332-43-09
Дополнительный офис «Юбилейный»	443077	Самара	ул. Победы/ул. Юбилейная	136/23	(846) 931-55-70
Дополнительный офис "Масленникова"	443056	г. Самара	Октябрьский р-н, пр. Масленникова,	43	(846) 265-09-18, 334-16-38 (ф)
Операционный офис «Тольятти»	445031	Самарская обл. г. Тольятти	Автозаводский р-н, ул. Тополиная,	22А	
Уфа Операционный офис филиала "Самарский"	450077	респ. Башкортостан, г. Уфа	ул. Чернышевского	д.84	(347) 273 76 38
Филиал «Архангельский»	163000	Архангельск	Пр. Троицкий	20	(8182) 28-57-32
Дополнительный офис «Северодвинский»	164500	Северодвинск	Ул. Индустриальная	49/24	(8184) 58-24-94
Дополнительный офис «На Садовой»	163000	Архангельск	Ул. Садовая	4	(8182) 20-66-58
Дополнительный офис «На Галушина»	163009	Архангельск	Ул. Галушина	15	(8182) 66-53-90
Дополнительный офис «Котласский»	165300	Котлас	Ул. Мира	29	(81837) 2-76-77
Дополнительный офис «Вельский»	165151	Вельск	Ул. Дзержинского	105	(81836) 6-55-77
Дополнительный офис «Онежский»	164840	Онега	Пр. Ленина	184	(81839) 7-63-23
Дополнительный офис «Коряжма»	165651	Архангельская область, город Коряжма	пр. Ленина	13	(81850) 3-13-45, 3-68-04
Операционный офис в Мурманске	183025	г. Мурманск	ул. Полярные Зори	49, корп. 2	тел (8152) 426121, 426140, 426147, 426164
Операционный офис "Череповец"	162606	Вологодская область, г. Череповец	ул. Верещагина	47	(8202) 57-09-51, 55-14-49, 50-64-46
ОО "Вологда"	160000	Вологодская область, город Вологда	улица Зосимовская,	дом 65	8 (8172) 75-97-28 8 (8172) 75-65-56 8 (8172) 56-29-65
Филиал «Краснодарский»,	350000	г. Краснодар	Центральный округ, ул. Северная д. № 311/ул. им. Янковского,	д. № 172, литера А.	(861) 253-65-41

Ассоциации, межбанковские соглашения, консорциумы, членом которых является банк

- Ассоциация российских банков,
- Ассоциация банков Северо-Запада,
- Национальная ассоциация участников фондового рынка,
- Национальная фондовая ассоциация,
- Ассоциация участников вексельного рынка,
- Союз строительных компаний «Союзпестрой»,
- Санкт-Петербургский фонд обеспечения сохранности депозитов и вкладов населения