

ЕЖЕКВАРТАЛЬНЫЙ ОТЧЕТ

по ценным бумагам
за 1 квартал 2008 года

ЗАКРЫТОЕ АКЦИОНЕРНОЕ ОБЩЕСТВО **КОММЕРЧЕСКИЙ БАНК "ГАЗБАНК"**

Код эмитента: 02316-B

Утвержден 12 мая 2008 г.
Правлением ЗАО АКБ "ГАЗБАНК"

Протокол 12 мая 2008 г. N 22

Место нахождения кредитной организации - эмитента:

443100, г. Самара, ул. Молодогвардейская, д.224

Информация, содержащаяся в настоящем ежеквартальном отчете, подлежит раскрытию в соответствии с законодательством Российской Федерации о ценных бумагах.

Наименование должности руководителя кредитной организации - эмитента

Председатель Правления ЗАО АКБ "ГАЗБАНК"

Дата "12" мая 2008 г.

Главный бухгалтер кредитной организации - эмитента

Дата "12" мая 2008 г.

А.В. Бондаренко
И.О. Фамилия

Л.В. Власова
И.О. Фамилия

Контактное лицо: Специалист по операциям доверительного управления

Однорог Марина Игоревна

Телефон: (846) 310-09-09 (внутр. 7137)

Факс: (846) 310-30-50

Адрес электронной почты: m.odnorog@gazbank.ru

Адрес страницы (страниц в сети
Интернет, на которой раскрывается
информация, содержащаяся в
настоящем ежеквартальном отчете: www.gazbank.ru

ОГЛАВЛЕНИЕ

Стр.

Введение	6
I. Краткие сведения о лицах, входящих в состав органов управления кредитной организации - эмитента, сведения о банковских счетах, об аудиторе, оценщике и о финансовом консультанте кредитной организации - эмитента, а также об иных лицах, подписавших ежеквартальный отчет	
1.1. Лица, входящие в состав органов управления кредитной организации - эмитента	7
1.2. Сведения о банковских счетах кредитной организации – эмитента	7
1.3. Сведения об аудиторе (аудиторах) кредитной организации – эмитента	9
1.4. Сведения об оценщике кредитной организации - эмитента	11
1.5. Сведения о консультантах кредитной организации - эмитента	11
1.6. Сведения об иных лицах, подписавших ежеквартальный отчет	11
II. Основная информация о финансово-экономическом состоянии кредитной организации - эмитента	12
2.1. Показатели финансово-экономической деятельности кредитной организации - эмитента	12
2.2. Рыночная капитализация кредитной организации - эмитента	13
2.3. Обязательства кредитной организации - эмитента	13
2.3.1. Кредиторская задолженность	13
2.3.2. Кредитная история кредитной организации - эмитента	14
2.3.3. Обязательства кредитной организации - эмитента из обеспечения, предоставленного третьим лицам	14
2.4. Цели эмиссии и направления использования средств, полученных в результате размещения эмиссионных ценных бумаг	15
2.5. Риски, связанные с приобретением размещаемых (размещенных) эмиссионных ценных бумаг	15
2.5.1. Кредитный риск	15
2.5.2. Страновой риск	15
2.5.3. Рыночный риск	15
2.5.3.1. Фондовый риск	15
2.5.3.2. Валютный риск	16
2.5.3.3. Процентный риск	16
2.5.4. Риск ликвидности	16
2.5.5. Операционный риск	16
2.5.6. Правовые риски	17
2.5.7. Риск потери деловой репутации (репутационный риск)	17
2.5.8. Стратегический риск	17
2.5.9. Информация об ипотечном покрытии	17
III. Подробная информация о кредитной организации - эмитенте	18
3.1. История создания и развитие кредитной организации - эмитента	18
3.1.1. Данные о фирменном наименовании кредитной организации – эмитента	18
3.1.2. Сведения о государственной регистрации кредитной организации - эмитента	18
3.1.3. Сведения о создании и развитии кредитной организации - эмитента	19
3.1.4. Контактная информация	20
3.1.5. Идентификационный номер налогоплательщика	20
3.1.6. Филиалы и представительства кредитной организации – эмитента	20
3.2. Основная хозяйственная деятельность кредитной организации - эмитента	21
3.2.1. Отраслевая принадлежность кредитной организации – эмитента	21
3.2.2. Основная хозяйственная деятельность кредитной организации - эмитента	21

3.2.3. Совместная деятельность кредитной организации - эмитента	23
3.3. Планы будущей деятельности кредитной организации – эмитента	23
3.4. Участие кредитной организации - эмитента в промышленных, банковских и финансовых группах, холдингах, концернах и ассоциациях	24
3.5. Дочерние и зависимые хозяйственные общества кредитной организации - эмитента	26
3.6. Состав, структура и стоимость основных средств кредитной организации - эмитента, информация о планах по приобретению, замене, выбытию основных средств, а также обо всех фактах обременения основных средств кредитной организации - эмитента	26
IV. Сведения о финансово-хозяйственной деятельности кредитной организации - эмитента	28
4.1. Результаты финансово-хозяйственной деятельности кредитной организации - эмитента	28
4.1.1. Прибыль и убытки	28
4.1.2. Факторы, оказавшие влияние на изменение размера прибыли (убытков) кредитной организации - эмитента от основной деятельности	32
4.2. Ликвидность кредитной организации - эмитента, достаточность собственных средств (капитала)	32
4.3. Размер и структура капитала кредитной организации - эмитента	34
4.3.1. Размер и структура капитала кредитной организации - эмитента	34
4.3.2. Финансовые вложения кредитной организации - эмитента	34
4.3.3. Нематериальные активы кредитной организации - эмитента	40
4.4. Сведения о политике и расходах кредитной организации - эмитента в области научно-технического развития, в отношении лицензий и патентов, новых разработок и исследований	41
4.5. Анализ тенденций развития в сфере основной деятельности кредитной организации - эмитента	41
V. Подробные сведения о лицах, входящих в состав органов управления кредитной организации - эмитента, органов кредитной организации - эмитента по контролю за его финансово-хозяйственной деятельностью, и краткие сведения о сотрудниках (работниках) кредитной организации - эмитента	47
5.1. Сведения о структуре и компетенции органов управления кредитной организации - эмитента	47
5.2. Информация о лицах, входящих в состав органов управления кредитной организации - эмитента	51
5.3. Сведения о размере вознаграждения, льгот и/или компенсации расходов по каждому органу управления кредитной организации - эмитента	62
5.4. Сведения о структуре и компетенции органов контроля за финансово-хозяйственной деятельностью кредитной организации – эмитента	62
5.5. Информация о лицах, входящих в состав органов контроля за финансово-хозяйственной деятельностью кредитной организации – эмитента	65
5.6. Сведения о размере вознаграждения, льгот и/или компенсации расходов по органу контроля за финансово-хозяйственной деятельностью кредитной организации – эмитента	83
5.7. Данные о численности и обобщенные данные об образовании и о составе сотрудников (работников) кредитной организации - эмитента, а также об изменении численности сотрудников (работников) кредитной организации – эмитента	83
5.8. Сведения о любых обязательствах кредитной организации - эмитента перед сотрудниками (работниками), касающихся возможности их участия в уставном капитале кредитной организации – эмитента	84

VI. Сведения об участниках (акционерах) кредитной организации - эмитента и о совершенных кредитной организацией-эмитентом сделках, в совершении которых имелась заинтересованность	85
6.1. Сведения об общем количестве акционеров (участников) кредитной организации – эмитента	85
6.2. Сведения об участниках (акционерах) кредитной организации - эмитента, владеющих не менее чем 5 процентами его уставного капитала или не менее чем 5 процентами его обыкновенных акций, а также сведения об участниках (акционерах) таких лиц, владеющих не менее чем 20 процентами уставного капитала или не менее чем 20 процентами их обыкновенных акций	85
6.3. Сведения о доле участия государства или муниципального образования в уставном капитале кредитной организации – эмитента	86
6.4. Сведения об ограничениях на участие в уставном капитале кредитной организации – эмитента	87
6.5. Сведения об изменениях в составе и размере участия акционеров (участников) кредитной организации - эмитента, владеющих не менее чем 5 процентами его уставного капитала или не менее чем 5 процентами его обыкновенных акций	87
6.6. Сведения о совершенных кредитной организацией - эмитентом сделках, в совершении которых имелась заинтересованность	92
6.7. Сведения о размере дебиторской задолженности	92
VII. Бухгалтерская отчетность кредитной организации - эмитента и иная финансовая информация	94
7.1. Годовая бухгалтерская отчетность кредитной организации – эмитента	94
7.2. Бухгалтерская отчетность кредитной организации - эмитента за последний заверченный отчетный квартал	94
7.3. Консолидированная бухгалтерская отчетность кредитной организации - эмитента за последний заверченный финансовый год	94
7.4. Сведения об учетной политике кредитной организации – эмитента	94
7.5. Сведения о стоимости недвижимого имущества кредитной организации - эмитента и существенных изменениях, произошедших в составе имущества кредитной организации - эмитента после даты окончания последнего заверченного финансового года	94
7.6. Сведения об участии кредитной организации - эмитента в судебных процессах в случае, если такое участие может существенно отразиться на финансово-хозяйственной деятельности кредитной организации – эмитента	95
VIII. Дополнительные сведения о кредитной организации - эмитенте и о размещенных ею эмиссионных ценных бумагах	96
8.1. Дополнительные сведения о кредитной организации - эмитенте	96
8.1.1. Сведения о размере, структуре уставного капитала кредитной организации – эмитента	96
8.1.2. Сведения об изменении размера уставного капитала кредитной организации – эмитента	96
8.1.3. Сведения о формировании и об использовании резервного фонда, а также иных фондов кредитной организации – эмитента	96
8.1.4. Сведения о порядке созыва и проведения собрания (заседания) высшего органа управления кредитной организации – эмитента	99
8.1.5. Сведения о коммерческих организациях, в которых кредитная организация - эмитент владеет не менее чем 5 процентами уставного (складочного) капитала (паевого фонда) либо не менее чем 5 процентами обыкновенных акций	102
8.1.6. Сведения о существенных сделках, совершенных кредитной организацией – эмитентом	103
8.1.7. Сведения о кредитных рейтингах кредитной организации – эмитента	104

8.2. Сведения о каждой категории (типе) акций кредитной организации – эмитента	106
8.3. Сведения о предыдущих выпусках эмиссионных ценных бумаг кредитной организации - эмитента, за исключением акций кредитной организации – эмитента	107
8.3.1. Сведения о выпусках, все ценные бумаги которых погашены (аннулированы)	107
8.3.2. Сведения о выпусках, ценные бумаги которые находятся в обращении	107
8.3.3. Сведения о выпусках, обязательства кредитной организации - эмитента по ценным бумагам которых не исполнены (дефолт)	116
8.4. Сведения о лице (лицах), предоставившем (предоставивших) обеспечение по облигациям выпуска	116
8.5. Условия обеспечения исполнения обязательств по облигациям выпуска	116
8.5.1. Условия обеспечения исполнения обязательств по облигациям с ипотечным покрытием	117
8.6. Сведения об организациях, осуществляющих учет прав на эмиссионные ценные бумаги кредитной организации – эмитента	117
8.7. Сведения о законодательных актах, регулирующих вопросы импорта и экспорта капитала, которые могут повлиять на выплату дивидендов, процентов и других платежей нерезидентам	117
8.8. Описание порядка налогообложения доходов по размещенным и размещаемым эмиссионным ценным бумагам кредитной организации – эмитента	118
8.9. Сведения об объявленных (начисленных) и о выплаченных дивидендах по акциям кредитной организации - эмитента, а также о доходах по облигациям кредитной организации – эмитента	125
8.10. Иные сведения	130
Приложение № 1. Годовая бухгалтерская отчетность кредитной организации-эмитента за 2007 год с приложенными заключениями аудитора	131
Приложение № 2. Годовая бухгалтерская отчетность кредитной организации-эмитента за 2007 год, составленная в соответствии с Международными стандартами финансовой отчетности с приложенными заключениями аудитора	212
Приложение № 3. Бухгалтерская отчетность кредитной организации-эмитента за 1 квартал 2008 г. (на 01.04.2008 г.)	278
Приложение № 4. Учетная политика кредитной организации-эмитента принятая на 2008 год.	299

Введение

Банком России 26 сентября 2005 года была осуществлена государственная регистрация выпуска документарных процентных неконвертируемых облигаций ЗАО АКБ «Газбанк» со сроком погашения в 1099-й день с даты начала размещения, которая сопровождалась регистрацией проспекта эмиссии ценных бумаг. На основании вышеуказанного и в соответствии со ст.5.1 «Положения о раскрытии информации эмитентами эмиссионных ценных бумаг», утвержденного приказом ФСФР № 06-117/пз-н от 10.10.2006 г. ЗАО АКБ «Газбанк» осуществляет раскрытие информации в форме ежеквартального отчета.

Настоящий ежеквартальный отчет содержит оценки и прогнозы уполномоченных органов управления кредитной организации - эмитента касательно будущих событий и/или действий, перспектив развития банковского сектора и результатов деятельности кредитной организации - эмитента, в том числе планов кредитной организации - эмитента, вероятности наступления определенных событий и совершения определенных действий. Инвесторы не должны полностью полагаться на оценки и прогнозы органов управления кредитной организации - эмитента, так как фактические результаты деятельности кредитной организации - эмитента в будущем могут отличаться от прогнозируемых результатов по многим причинам. Приобретение ценных бумаг кредитной организации - эмитента связано с рисками, описанными в настоящем ежеквартальном отчете.

І. Краткие сведения о лицах, входящих в состав органов управления кредитной организации - эмитента, сведения о банковских счетах, об аудиторе, оценщике и о финансовом консультанте кредитной организации - эмитента, а также об иных лицах, подписавших ежеквартальный отчет

1.1. Лица, входящие в состав органов управления кредитной организации - эмитента

Персональный состав Совета директоров (Наблюдательного совета) кредитной организации-эмитента:

Фамилия, Имя, Отчество	Год рождения
1.Дьяченко Олег Брониславович – Председатель Совета директоров	1956
2.Гриднев Александр Владимирович – Заместитель Председателя Совета директоров	1969
3. Аветисян Владимир Евгеньевич	1958
4.Бондаренко Александр Викторович	1958
5.Салов Андрей Владимирович	1965
6.Титов Алексей Константинович	1974

Персональный состав Правления кредитной организации-эмитента:

Фамилия, Имя, Отчество	Год рождения
1.Бондаренко Александр Викторович - Председатель Правления	1958
2. Семин Владимир Александрович	1972
3. Чибикова Ирина Леонидовна	1967
4. Власова Лилия Викторовна	1963
5. Сорокин Михаил Иванович	1972

Лицо, занимающее должность (исполняющее функции) единоличного исполнительного органа кредитной организации-эмитента:

Фамилия, Имя, Отчество	Год рождения
1.Бондаренко Александр Викторович - Председатель Правления	1958

1.2. Сведения о банковских счетах кредитной организации - эмитента

1. Номер корреспондентского счета кредитной организации – эмитента, открытого в Банке России, подразделение Банка России, где открыт корреспондентский счет.

30101810400000000863

открыт в подразделении Банка России; ГРКЦ ГУ ЦБ РФ по Самарской области

2. Кредитные организации-резиденты, в которых открыты корреспондентские и иные счета кредитной организации – эмитента.

В настоящем отчете указаны 15 корреспондентских счетов кредитной организации-эмитента, которые она считает для себя основными.

Полное фирменное наименование	Сокращенное фирменное наименование	Местонахождение	ИНН	БИК	N кор.счета в Банке России, наименование подразделения Банка России	№ счета в учете кредитной организации-эмитента	№ счета в учете банка контрагента	Тип счета
1	2	3	4	5	6	7	8	9
ОТКРЫТОЕ АКЦИОНЕРНОЕ ОБЩЕСТВО "БАНК УРАЛСИБ"	ОАО "УРАЛСИБ"	119048, Г.МОСКВА УЛ.ЕФРЕМОВА,8	0274062111	044525787	3010181010000000787	3011081030000000011 3011084040000000004 3011081010000000046 3011084040000000046	30109810700011010727 0109840500011006231 30109810300010001247 30109840600010001247	расчеты п/к стандартные

АКЦИОНЕРНЫЙ БАНК ГАЗОВОЙ ПРОМЫШЛЕННОС ТИ "ГАЗПРОМБАНК" (ЗАКРЫТОЕ АКЦИОНЕРНОЕ ОБЩЕСТВО)	АБ "ГАЗПРОМБАНК"	117420, Г.МОСКВА, УЛ.НАМЕТКИНА, 16 СТР.1	7736011540	044525823	301018102 00000000823	301108103000000 00008 301108401000000 00016 301108402000000 00013 301108405000000 00014 301109787000000 00016	3010981000000 0006207 0109840300000 006207 0109840900002 006207 0109840100002 026207 0109978900000 006207	стандартный стандартный расчеты п/к расчеты п/к стандартный
АКЦИОНЕРНЫЙ КОММЕРЧЕСКИЙ БАНК "МЕТАЛЛУРГИЧЕС КИЙ ИНВЕСТИЦИОННЫ Й БАНК" (ОТКРЫТОЕ АКЦИОНЕРНОЕ ОБЩЕСТВО)	ОАО АКБ "МЕТАЛЛИНВЕСТ БАНК"	109074, Г.МОСКВА, СЛАВЯНСКАЯ ПЛ.2/5/4 СТР.3	7709138570	044585163	301018101 00000000163	301108410800000 00029 301108401000000 00029 301109787000000 00029	3010981010000 0000205 0109840900000 000336 0109978500000 000336	стандартный
"ВНЕШЭКОНОМ БАНК"	"ВНЕШЭКОНОМБА НК"	103810, Г.МОСКВА, ПР.АКАДЕМИКА САХАРОВА, 9	7708011796	044525060	301018105 00000000060	301108407000000 00018 301108107000000 00048 301108400000000 00048 301109786000000 00048	3010984052636 44012356 3010981042636 404016356 3010984072636 404016356 3010997832636 464016356	стандартный Расчеты п/к расчеты п/к расчеты п/к
АКЦИОНЕРНЫЙ КОММЕРЧЕСКИЙ БАНК "БАНК МОСКВЫ" (ОТКРЫТОЕ АКЦИОНЕРНОЕ ОБЩЕСТВО)	ОАО "БАНК МОСКВЫ"	107996, Г.МОСКВА, УЛ.РОЖДЕСТВЕНКА, 8/15 СТР.3	7702000406	044525219	301018105 00000000219	301108102000000 00014 301108408000000 00015	3010981050000 0000863 0109840800000 000863	стандартный
АКЦИОНЕРНЫЙ КОММЕРЧЕСКИЙ БАНК "МОСКОВСКИЙ ДЕЛОВОЙ МИР" (ОТКРЫТОЕ АКЦИОНЕРНОЕ ОБЩЕСТВО)	ОАО "МДМ-БАНК"	115172, Г.МОСКВА, КОТЕЛЬНИЧЕСКАЯ НАБ., 33, СТР.1	7706074960	044525466	301018109 00000000466	301108104000000 00018 301108107000000 00022 301108409000000 00009	3010981060001 0010934 0109810500010 110934 0109840900010 010934	стандартный стандартный расчеты п/к
ЗАКРЫТОЕ АКЦИОНЕРНОЕ ОБЩЕСТВО «ВНЕШТОРГБАНК РОЗНИЧНЫЕ УСЛУГИ»	ЗАО «ВНЕШТОРГБАНК РОЗНИЧНЫЕ УСЛУГИ»	127006, Г.МОСКВА, УЛ.ДОЛГОРУКОВСКАЯ, 5	7710353606	044525716	301018101 00000000716	301108106000000 00038 301108409000000 00038 301109785000000 00038	3010981060000 3005853 0109840900003 005853 0109978500003 005853	расчеты п/к
АКЦИОНЕРНЫЙ КОММЕРЧЕСКИЙ БАНК "ПРОМСВЯЗЬБАНК " (ЗАКРЫТОЕ АКЦИОНЕРНОЕ ОБЩЕСТВО)	АКБ "ПРОМСВЯЗЬ БАНК" (ЗАО)	109052, Г.МОСКВА УЛ.СМИРНОВСКАЯ, 10 СТР.22	7744000912	044583119	301018106 00000000119	301108106000000 00041 301108409000000 00041	3010981060000 0868601 0109840900000 868601	стандартный
ОТКРЫТОЕ АКЦИОНЕРНОЕ ОБЩЕСТВО «ПЕРВЫЙ ОБЪЕДИНЕННЫЙ БАНК»	ОАО «ПЕРВЫЙ ОБ»	443086, Г.САМАРА, УЛ.ЕРОШЕВСКОГО, 3А	6316106558	043601927	301018101 00000000914	301108100000000 00036	3010981090000 0000003	стандартный
ОТКРЫТОЕ АКЦИОНЕРНОЕ ОБЩЕСТВО "ПРОМЫШЛЕННО- СТРОИТЕЛЬНЫЙ БАНК"	ОАО "ПСБ"	191014, Г.САНКТ- ПЕТЕРБУРГ, Ковенский пер., 17/18	7831000010	044030791	301018102 00000000791	301108102000000 00030 301108105000000 00031	3010981049100 0000164 0109810991005 000164	стандартный
СБЕРБАНК РОССИИ	СБЕРБАНК РОССИИ	117997, Г.МОСКВА УЛ.ВАВИЛОВА, 19	7707083893	044525225	301018104 00000000225	301108104000000 00021	3010981000000 0000296	стандартный
ОТКРЫТОЕ АКЦИОНЕРНОЕ ОБЩЕСТВО КОММЕРЧЕСКИЙ "ВОЛГА-КРЕДИТ" БАНК	ОАО "ВКБ"	443030, Г.САМАРА, УЛ.ВИЛОНОВСКАЯ, 138	6362000065	043601933	301018100 00000000933	301108107000000 00019	3010981010000 0000008	стандартный
ОТКРЫТОЕ АКЦИОНЕРНОЕ ОБЩЕСТВО КОММЕРЧЕСКИЙ БАНК "СОЛИДАРНОСТЬ"	ОАО КБ "СОЛИДАРНОСТЬ"	443099, Г.САМАРА, УЛ.КУЙБЫШЕВА, 90	6316028910	043601706	301018108 00000000706	301108109000000 00026	3010981010000 0000019	стандартный

АКЦИОНЕРНЫЙ КОММЕРЧЕСКИЙ БАНК "ЕВРОФИНАНС МОСНАРБАНК" (ОТКРЫТОЕ АКЦИОНЕРНОЕ ОБЩЕСТВО)	ОАО АКБ "ЕВРОФИНАНС МОСНАРБАНК"	121099, Г.МОСКВА, УЛ. НОВЫЙ АРБАТ, 29	7703115760	044525204	301018109 0000000204	301181030000000 0024	3010981060000 4870212	расчеты п/к
ХАНТЫ- МАНСКИЙ БАНК ОТКРЫТОЕ АКЦИОНЕРНОЕ ОБЩЕСТВО	ОАО ХАНТЫ- МАНСКИЙ БАНК	628012, ХАНТЫ- МАНСКИЙСК, УЛ.МИРА, 38	8601000666	047162740	301018101 00000000740	301108100000000 00049 301108403000000 00049	3010981080000 0000119 3010984010000 0000119	стандартный

3. Кредитные организации-нерезиденты, в которых открыты корреспондентские и иные счета кредитной организации – эмитента.

Полное фирменное наименование	Сокращенное фирменное наименование	Местонахождение	ИНН	БИК	Н кор.счета в Банке России , наименование подразделения Банка России	№ счета в учете кредитной организацией эмитента	№ счета в учете банка контрагента	Тип счета
1	2	3	4	5	6	7	8	9
JPMorgan Chase Bank	JPM Chase Bank	4 New York Plaza New York, NY	Не присваивался	CHASUS33	Отсутствует	301148400000000002	001 1 001 849 USD	стандартный
Commerzbank AG	-	Neue Mainzestrasse 32-36 Frankfurt am Main	Не присваивался	COBADEFF	Отсутствует	30114978300000000001	400886939 801 EUR	стандартный
Commerzbank AG	-	Neue Mainzestrasse 32-36 Frankfurt am Main	Не присваивался	COBADEFF	Отсутствует	30114840700000000001	400886939 800 USD	стандартный
Raiffeisen Zentralbank Oesterreich AG	RZB	Am Stadtpark 9 Vienna	Не присваивался	RZBAATWW	Отсутствует	30114840600000000004	000-55.041-917	стандартный
Raiffeisen Zentralbank Oesterreich AG	RZB	Am Stadtpark 9 Vienna	Не присваивался	RZBAATWW	Отсутствует	30114978600000000002	070-55.041.917	стандартный
VTB Bank (Deutschland) AG	-	Water-Kolb-Strasse 13 D-60594 Frankfurt	Не присваивался	OWHBD EFF	Отсутствует	30114840900000000005	010496939 9	стандартный
VTB Bank (Deutschland) AG	-	Water-Kolb-Strasse 13 D-60594 Frankfurt	Не присваивался	OWHBD EFF	Отсутствует	30114978500000000005	010496941 5	стандартный

1.3. Сведения об аудитор (аудиторах) кредитной организации - эмитента

Полное фирменное наименование	Закрытое акционерное общество "КПМГ "
Сокращенное наименование	ЗАО «КПМГ»
Место нахождения	119019, г. Москва, Гоголевский бульвар, 11
Номер телефона и факса	Тел.: (495) 937-44-77 Факс: (495) 937-44-00, (495) 937-44-99
Адрес электронной почты	moscow@kpmg.ru
Номер, дата выдачи и срок действия лицензии на осуществление аудиторской деятельности	Лицензия на осуществление аудиторской деятельности № Е003330 от 17.01.2003 Срок действия лицензии: 5 (пять) лет. Срок действия лицензии продлен до 17.01.2008
Орган, выдавший указанную лицензию	Министерство финансов Российской Федерации
Сведения о членстве аудитора в коллегиях, ассоциациях или иных профессиональных	<u>Членство в профессиональных ассоциациях:</u> - Американская торговая палата в России

объединениях (организациях)	- Ассоциация Европейского бизнеса - Аудиторская палата России - Российско-американский деловой совет - Российско-британская торговая палата - Российский Союз Промышленников и Предпринимателей - Союз Немецкой Экономики в Российской Федерации
Членство в аккредитованном профессиональном аудиторском объединении:	Член Аудиторской Палаты России Член Института профессиональных бухгалтеров и аудиторов России
Финансовые годы, за которые аудитором проводилась независимая проверка бухгалтерского учета и финансовой (бухгалтерской) отчетности кредитной организации - эмитента.	Аудиторской фирмой ЗАО «КПМГ» проводилась независимая проверка бухгалтерского учета и финансовой отчетности ЗАО АКБ «ГАЗБАНК» за 2002 - 2007 гг.

Факторы, которые могут оказать влияние на независимость аудитора от кредитной организации - эмитента, в том числе информация о наличии существенных интересов, связывающих аудитора (должностных лиц аудитора) с кредитной организацией - эмитентом (должностными лицами кредитной организации - эмитента).

Наличие долей участия аудитора (должностных лиц аудитора) в уставном капитале кредитной организации - эмитента	Закрытое акционерное общество «КПМГ» и его должностные лица не имеют долей в уставном капитале ЗАО АКБ «ГАЗБАНК».
Предоставление заемных средств аудитору (должностным лицам аудитора) кредитной организацией - эмитентом	Аудиторской фирме и должностным лицам ЗАО «КПМГ» заемные средства эмитентом не предоставлялись.
Наличие тесных деловых взаимоотношений (участие в продвижении услуг кредитной организации - эмитента, участие в совместной предпринимательской деятельности и т.д.), а также родственных связей	Тесные деловые взаимоотношения, участие в совместной предпринимательской деятельности, родственные связи с должностными лицами ЗАО «КПМГ» у эмитента отсутствуют. Участие в совместной предпринимательской деятельности не осуществляется.
Сведения о должностных лицах кредитной организации - эмитента, являющихся одновременно должностными лицами аудитора (аудитором)	Должностные лица эмитента не являются одновременно должностными лицами аудитора

Меры, предпринятые кредитной организацией-эмитентом и аудитором для снижения влияния указанных факторов.

Факторы, оказывающие влияние на независимость аудитора, отсутствуют. У аудитора при формировании его мнения отсутствовала финансовая, имущественная, родственная или какая-либо иная заинтересованность от эмитента – ЗАО АКБ «ГАЗБАНК» (его должностных лиц), а также зависимость от третьей стороны, собственников или руководителей аудиторской организации, в которой аудитор работает.

Порядок выбора аудитора кредитной организации – эмитента.

При рассмотрении кандидатуры аудитора эмитента рассматриваются и исключаются факты, когда:

1) аудиторы, являются учредителями эмитента, их руководителями, бухгалтерами и иными лицами, несущими ответственность за организацию и ведение бухгалтерского учета и составление финансовой (бухгалтерской) отчетности;

2) аудиторы состоят с учредителями эмитента, их должностными лицами, бухгалтерами и иными лицами, несущими ответственность за организацию и ведение бухгалтерского учета, и составление финансовой (бухгалтерской) отчетности, в близком родстве;

3) аудиторские организации, руководители и иные должностные лица которых являются учредителями эмитента, их должностными лицами, бухгалтерами и иными лицами, несущими ответственность за организацию и ведение бухгалтерского учета, и составление финансовой (бухгалтерской) отчетности;

4) аудиторские организации, руководители и иные должностные лица которых состоят в близком родстве с учредителями эмитента, их должностными лицами, бухгалтерами и иными лицами, несущими ответственность за организацию и ведение бухгалтерского учета, и составление финансовой (бухгалтерской) отчетности;

5) аудиторские организации в отношении эмитента являются их учредителями, аудиторские организации являются учредителями в отношении дочерних организаций, филиалов и представительств эмитента, аудиторские организации имеют общих с эмитентом учредителей;

6) аудиторские организации, оказывали в течение трех лет, непосредственно предшествовавших проведению аудиторской проверки, услуги по восстановлению и ведению бухгалтерского учета, а также по составлению финансовой (бухгалтерской) отчетности физическим и юридическим лицам, - в отношении этих лиц.

Для проверки и подтверждения достоверности годовой финансовой отчетности эмитент ежегодно привлекает профессиональную аудиторскую организацию, не связанную имущественными интересами с эмитентом, или его участниками, имеющую лицензию на осуществление такой проверки.

Предложения по кандидатурам аудиторов могут выдвигаться акционерами эмитента, имеющими более 2% акций. Аудитор ежегодно утверждается общим собранием акционеров эмитента. Аудиторская проверка эмитента осуществляется в соответствии с законодательством Российской Федерации на основе заключаемого с аудиторской организацией договора.

Информация о работах, проводимых аудитором в рамках специальных аудиторских заданий.

Работ, проводимых аудитором в рамках специальных аудиторских заданий за 1 квартал 2008 года не имеется.

Порядок определения размера вознаграждения аудитора, фактический размер вознаграждения, выплаченный кредитной организацией - эмитентом аудитору по итогам последнего завершенного финансового года, за который аудитором проводилась независимая проверка бухгалтерского учета и финансовой (бухгалтерской) отчетности кредитной организации – эмитента, а также информация о наличии отсроченных и просроченных платежей за оказанные аудитором услуги.

Размер оплаты услуг аудитора определяется Советом директоров эмитента и оговаривается в договоре оказания аудиторских услуг.

Фактический размер вознаграждения, выплаченный ЗАО АКБ «Газбанк» аудитору согласно договорам об оказании услуг по проведению аудиторской проверки финансовой (бухгалтерской) отчетности за 2007 год составляет 4 764 496,68 руб.

Отсроченных и просроченных платежей за оказанные аудиторские услуги нет.

1.4. Сведения об оценщике кредитной организации - эмитента

Кредитная организация-эмитент оценщиков не имеет.

1.5. Сведения о консультантах кредитной организации - эмитента

Кредитная организация-эмитент консультантов не имеет.

1.6. Сведения об иных лицах, подписавших ежеквартальный отчет

Лиц, подписавших ежеквартальный отчет и не указанных в предыдущих пунктах настоящего раздела нет.

II. Основная информация о финансово-экономическом состоянии кредитной организации - эмитента

2.1. Показатели финансово-экономической деятельности кредитной организации - эмитента

(тыс. руб.)

Наименование показателя	01.01.2004	01.01.2005	01.01.2006	01.01.2007	01.01.2008	01.04.2008
Уставный капитал	166 000	344 176	491 176	998 176	998 176	998 176
Собственные средства (капитал)	544 819	917 602	1 333 531	2 715 785	3 311 673	3 383 319
Чистая прибыль (непокрытый убыток)	206 966	238 769	214 057	818 096	1 011 770	202 743
Рентабельность активов (%)	3,0	3,2	1,5	3,8	3,6	0,73
Рентабельность капитала (%)	38	26	16,1	30,1	30,6	5,99
Привлеченные средства (кредиты, депозиты, клиентские счета и т.д.)	6 434 341	6 670 321	13 706 369	19 268 187	25 430 476	25 129 975

Методика расчета показателей

Показатели рассчитаны согласно методике, рекомендуемой в «Положении о раскрытии информации эмитентами эмиссионных ценных бумаг», утвержденным приказом ФСФР №06-117/пз-н от 10.10.2006г. и в Инструкции ЦБ РФ № 128-И от 10.03.2006г.

Анализ платежеспособности и финансового положения кредитной организации – эмитента на основе экономического анализа динамики приведенных показателей в сравнении с аналогичным периодом предшествующего года (предшествующих лет).

В рассматриваемом периоде с 2002 по 1 квартал 2008 года ЗАО АКБ «Газбанк» осуществил три дополнительных выпуска акций, в результате которых происходило последовательное увеличение уставного капитала эмитента: в 2004 году на 178 176 тыс.руб., в 2005 году на 147 000 тыс.руб. и в 2006 году на 507 000 тыс.руб.

Ежегодное увеличение прибыли эмитента (за 5 лет почти в 5 раз) объясняется значительным ростом объемов проводимых активных (в основном кредитных) операций, ростом клиентской базы, расширением спектра и номенклатуры предоставляемых услуг и соответственно ростом комиссионных доходов. При этом большое внимание уделяется управлению рисками и повышению качества кредитного портфеля (в 2005 г., в 2006 г. и в 2007 г. размер просроченной задолженности не превысил 0,7% ссудной задолженности).

Рост прибыли и уставного капитала способствовали увеличению размера собственных средств банка: за 2004 год капитал вырос более чем на 68%, за 2005 год более чем на 45%, за 2006 и 2007 годы более чем в 2 раза, что в свою очередь, положительно сказывается на платежеспособности банка (см. п.4.2 настоящего Отчета)

Несмотря на значительный рост прибыли, рентабельность капитала в 2004 году упала на 31,5% и составила на 01.01.2005 года 26%. Этот факт объясняется увеличением в октябре 2004 года собственных средств почти в 1,7 раза. На конец 2005 года данный показатель сократился еще на 32%, что также объясняется ростом капитала, положительный эффект от которого проявился уже в 2006 году, когда рентабельность капитала выросла на 86%. В течение 2006 и 2007 гг. сохраняется положительная тенденция роста рентабельности капитала (за 2 года рост данного показателя составил 190%).

В 2005 рентабельность активов сократилась почти в двое. Это объясняется тем, что размер активов увеличился в 2005 году в 2 раза, причем рост в основном произошел во втором полугодии, и еще не успел сказаться на размере прибыли. Однако эффект можно заметить уже в 1 квартале 2006 года (за 1-ый квартал 2006 размер прибыли превысил показатель годовой прибыли за 2005 г.), а рентабельность активов за год выросла в 2,5 раза. Уменьшение рентабельности активов в 2007 году на 0,2 процентных пункта является свидетельством большего прироста активов (30,71%) по сравнению с приростом чистой прибыли (23,67%).

Привлеченные средства выросли за 5 лет почти в 4 раза в основном за счет средств населения и юридических лиц, размещения долговых обязательств, в том числе облигационного займа на сумму

750 млн.руб.

Рентабельность активов и капитала в 1 квартале 2008 г. сократились по сравнению с аналогичным периодом прошлого года на 57% и 48% соответственно. Такое снижение объясняется сокращением чистой прибыли в 1 квартале 2008 г. по сравнению с 1 кварталом 2007 г. (на 43%), а также ростом величины активов (на 36,2%) и собственных средств (на 10,1%) ЗАО АКБ «Газбанк».

2.2. Рыночная капитализация кредитной организации - эмитента

Учитывая то обстоятельство, что Эмитент является закрытым акционерным обществом и обыкновенные именные акции ЗАО АКБ «ГАЗБАНК» не допущены к обращению организаторами торговли на рынке ценных бумаг, рыночная капитализация эмитента не рассчитывается.

2.3. Обязательства кредитной организации - эмитента

2.3.1. Кредиторская задолженность

Вид кредиторской задолженности	(тыс. руб.)			
	01.01.2008 год		01.04.2008	
	Срок наступления платежа		Срок наступления платежа	
	До 30 дней	Свыше 30 дней	До 30 дней	Свыше 30 дней
Расчеты с валютными и фондовыми биржами				
в том числе просроченная		X		X
Расчеты с клиентами по покупке и продаже иностранной валюты				
в том числе просроченная		X		X
Обязательства по аккредитивам по иностранным операциям				
в том числе просроченная		X		X
Операции по продаже и оплате лотерей				
в том числе просроченная.		X		X
Платежи по приобретению и реализации памятных монет				
в том числе просроченная		X		X
Суммы, поступившие на корреспондентские счета до выяснения	3454	-	13825	-
в том числе просроченная		X		X
Расчеты с организациями по наличным деньгам (СБ)				
в том числе просроченная		X		X
Расчеты с бюджетом по налогам		5896	90	9477
в том числе просроченная		X		X
Расчеты с внебюджетными фондами по начислениям на заработную плату	214			
в том числе просроченная		X		X
Расчеты с работниками по оплате труда	107000		17455	
в том числе просроченная		X		X
Расчеты с работниками по подотчетным суммам				
в том числе просроченная		X		X

Налог на добавленную стоимость полученный	1459		2849	
в том числе просроченная		X		X
Прочая кредиторская задолженность	81219	5896	141184	9477
в том числе просроченная		X		X
Итого	193346	5896	175403	9477
в том числе итого просроченная		X		X

Кредиторы, на долю которых приходится не менее 10 процентов от общей суммы кредиторской задолженности

По состоянию на 01.01.2008 года и на 01.04.2008 ЗАО АКБ «Газбанк» не имеет кредиторов, на долю которых приходится не менее 10 процентов от общей суммы кредиторской задолженности

Размер просроченной задолженности кредитной организации - эмитента по платежам в бюджет, внебюджетные фонды и Банку России.

Просроченная задолженность кредитной организации-эмитента Банку России отсутствует.

Информация о выполнении кредитной организацией – эмитентом нормативов обязательных резервов.

(тыс.руб.)

Отчетный период	Размер недовзноса в обязательные резервы	Размер неисполненного обязательства по усреднению обязательных резервов
1	2	3
01.01.2008	0	0
01.04.2008	0	0

Информация о наличии/отсутствии неуплаченных штрафов за нарушение нормативов обязательных резервов

На отчетную дату отсутствуют неуплаченные штрафы за нарушение нормативов обязательных резервов.

2.3.2. Кредитная история кредитной организации - эмитента

Наименование обязательства	Наименование кредитора (займодавца)	Сумма основного долга, доллары США	Дата погашения ссуды по договору	Длительность просроченной задолженности по основному долгу и процентам за весь период кредитования, дней	Максимальная сумма допущенной просроченной задолженности по основному долгу и/или процентам по кредиту (займу)
1	2	3	4	5	6
Срочный кредит	Дрезднер Банк АГ (Лондонское отделение)	100 000 000,0	17.05.2010	-	-

2.3.3. Обязательства кредитной организации - эмитента из обеспечения, предоставленного третьим лицам

Информация об общей сумме обязательств кредитной организации - эмитента из предоставленного ею обеспечения и общей сумме обязательств третьих лиц, по которым кредитная организация - эмитент предоставила третьим лицам обеспечение, в том числе в форме залога, поручительства или банковской гарантии, на дату окончания соответствующего отчетного квартала.

Общая сумма предоставленного обеспечения на 01.04.2008 г. = **113 041 тыс. руб.**

Общая сумма обязательств третьих лиц на 01.04.2008 г. = **113 041 тыс. руб.**

Информация о каждом из обязательств кредитной организации - эмитента из обеспечения, предоставленного за период с даты начала текущего финансового года и до даты окончания отчетного квартала третьим лицам, в том числе в форме залога, поручительства и/или банковской гарантии, составляющем не менее 5 процентов от балансовой стоимости активов кредитной организации – эмитента на дату окончания последнего завершенного квартала,

предшествующего предоставлению обеспечения

Обязательства кредитной организации-эмитента по предоставлению обеспечения третьим лицам, в том числе в форме залога или поручительства, составляющих не менее 5 процентов от балансовой стоимости активов кредитной организации - эмитента за отчетный период (за 1 квартал 2008 года) не предоставлялись.

Оценка риска неисполнения или ненадлежащего исполнения обеспеченных обязательств кредитной организацией-эмитентом (третьими лицами).

Риск неисполнения обеспеченных банком-эмитентом обязательств третьими лицами минимален, так как соответствующее обеспечение предоставляется банком-эмитентом финансово-устойчивым и платежеспособным клиентам, обладающим минимальным кредитным риском и многолетней положительной кредитной историей. Фактов неисполнения третьими лицами обеспеченных банком обязательств нет.

Факторов, которые могут привести к неисполнению или ненадлежащему исполнению обязательств

Факторами, способными привести к неисполнению или ненадлежащему исполнению третьими лицами обеспеченных банком-эмитентом обязательств, могут быть риски потери платежеспособности, потребителей продукции (работ, услуг), участие в судебных процессах, а также прочие факторы, в том числе финансовые и правовые. Однако, вероятность возникновения факторов и рисков, способных привести к неисполнению или ненадлежащему исполнению третьими лицами обеспеченных банком-эмитентом обязательств, минимальна.

2.4. Цели эмиссии и направления использования средств, полученных в результате размещения эмиссионных ценных бумаг

В отчетном квартале не осуществлялось размещение ценных бумаг путем подписки.

2.5. Риски, связанные с приобретением размещаемых (размещенных) эмиссионных ценных бумаг

2.5.1. Кредитный риск

Банк проводит диверсифицированную, взвешенную и осторожную активную политику, уделяя большое внимание управлению рисками и качеству кредитного портфеля. Это подтверждается существующей долей созданных резервов под потери в общем объеме ссудной и приравненной к ней задолженности – по состоянию на 01.01.2008 г. – 2%. Кроме того, банк выполняет все требования Банка России по соблюдению норм концентрации кредитных рисков на 1-го заемщика (Н6), концентрации совокупных кредитных рисков (Н7) и прочих нормативов риска (Н9.1, Н10.1, Н12).

2.5.2. Страновой риск

Деятельность Эмитента преимущественно осуществляется на территории Самарской области, являющейся одним из наиболее экономически развитых регионов Российской Федерации с устойчивым политическим положением. Банк подвергается страновым рискам характерным для РФ, риски, связанные с экономической и политической ситуацией в регионе, Банк считает минимальными.

В случае ухудшения ситуации в стране и регионе, которое может негативно отразиться на деятельности ЗАО АКБ «Газбанк», Эмитент в первую очередь будет обеспечивать интересы своих клиентов в соответствии с законодательством РФ.

Банк имеет корреспондентские отношения с надежными и устойчивыми иностранными банками (JPMorgan Chase Bank, Raiffeisen Zentralbank Oesterreich AG, Commerzbank AG), осуществляет взвешенную политику при заключении договоров с иностранными контрагентами, основные валюты расчетов: рубли РФ, доллары США, Евро. Поэтому риск возникновения убытков в результате неисполнения иностранными контрагентами обязательств из-за экономических, политических, социальных изменений, а также вследствие того, что валюта денежного обязательства может быть недоступна контрагенту из-за особенностей национального законодательства (независимо от финансового положения самого контрагента) являются минимальными.

2.5.3. Рыночный риск

Банк осуществляет операции на фондовом, валютном и денежных рынках и подвергается следующим рискам

2.5.3.1. Фондовый риск

Торговый портфель банка формируется на основании многостороннего анализа инструментов фондового рынка (фундаментального и технического), и, учитывая рискованность, вложений формируются резервы под обесценение ценных бумаг, которые в свою очередь корректируются, в

зависимости от полученных данных о финансовом состоянии эмитента и общих колебаний рыночных цен на финансовые инструменты.

2.5.3.2. Валютный риск

У Банка имеются обязательства и активы, выраженные в нескольких иностранных валютах. Валютный риск возникает в случаях, когда имеющиеся или прогнозируемые активы, выраженные в какой-либо иностранной валюте, не совпадают с величиной имеющихся или прогнозируемых обязательств, выраженных в той же валюте. С целью управления этим риском банк проводит сбалансированную политику уравнивания активов и пассивов, выраженных в иностранной валюте. Финансирование активных операций за счет средств, привлеченных в иностранной валюте, не допускается. Возникший, в случае финансирования активных операций, дисбаланс средств в обязательном порядке должен хеджироваться. Политика по управлению валютным риском рассматривается и утверждается Советом Директоров Банка.

2.5.3.3. Процентный риск

Существующая система управления активами и пассивами, согласования сроков их размещения и привлечения, позволяет оценить процентный риск банка на минимальном уровне. Кроме этого, банк осуществляет постоянный мониторинг и регулирование процентного риска, имеет возможность управления своим процентным риском, в том числе, за счет текущего роста объемов проводимых операций, оперативного изменения ставок и сроков привлечения. Управление риском изменения процентных ставок осуществляется путем увеличения или уменьшения позиций в рамках лимитов, установленных Правлением Банка. Данные лимиты ограничивают возможный эффект, оказываемый изменениями процентных ставок, на доходы Банка и на стоимость активов и обязательств, чувствительных к изменениям процентных ставок. Ценовая политика Банка рассматривается и утверждается Советом Директоров.

2.5.4. Риск ликвидности

Риск ликвидности возникает в результате несбалансированности финансовых активов и финансовых обязательств кредитной организации (в том числе вследствие несвоевременного исполнения финансовых обязательств одним или несколькими контрагентами кредитной организации) и/или возникновения непредвиденной необходимости немедленного и единовременного исполнения кредитной организацией - эмитентом своих финансовых обязательств. Банком-эмитентом выполняются все утвержденные Банком России нормативы ликвидности. Существующая структура вложений и обязательств банка согласована по срокам размещения и востребования. Факторами, минимизирующими риск потери ликвидности, являются, во-первых, значительная доля стабильных пассивов - вкладов физических лиц, привлеченных на срок 6 месяцев и выше; во-вторых, высокое качество активов. Кроме того, на банк-эмитент для поддержания мгновенной ликвидности и платежеспособности банками-корреспондентами открыты лимиты на сумму 218 млн. USD. В сложившихся условиях риск потери ликвидности является минимальным.

2.5.5. Операционный риск

Внутренний порядок и процедуры проведения банковских операций и других сделок, полностью соответствуют характеру и масштабам деятельности кредитной организации - эмитента и требованиям действующего законодательства Российской Федерации. Более 75% сотрудников банка имеют высшее образование, в 2005г. более ста сотрудников банка прошли тренинги «Эффективная реализация услуг банка» и «Эффективные коммуникации. Развитие интуиции и эмоциональная регуляция» в Самарском институте делового образования. Существующая система мотивации и повышения профессионализма сотрудников повышает их заинтересованность в результатах труда, обеспечивает непрерывность и преемственность управления. Современные информационные, технологические и операционные системы, применяемые в Банке, минимизируют возможности сбоев в работе и потери информации. В марте 2008 года сотрудники принимали участие в тестировании по стандартам квалификации для банковских специалистов и успешно его прошли.

Для контроля за операционным риском Банком используются следующие методы:

- изучение системных ошибок с целью их дальнейшего предотвращения;
- подбор квалифицированных специалистов;
- внутренний и документарный контроль;
- наличие резервных мощностей (электропитание, компьютерные мощности) на случай непредвиденного выхода систем из строя.

Вышеперечисленные факторы позволяют оценивать операционный риск – как незначительный.

2.5.6. Правовые риски

Деятельность кредитной организации в настоящее время подвержена определенным правовым рискам. Несовершенство правовой системы (противоречивость законодательства, отсутствие правовых норм по регулированию отдельных вопросов, возникающих в процессе деятельности кредитной организации - эмитента) и нарушение контрагентами нормативных правовых актов, а также условий заключенных договоров может привести к возникновению споров и судебных разбирательств и, соответственно, дополнительных издержек и финансовых потерь.

В своей деятельности (в том числе при проведении консультаций и составлении документов) банк полностью придерживается требований нормативных правовых актов и заключенных договоров. Служба внутреннего контроля Банка осуществляет контроль над соблюдением сотрудниками требований законодательства и внутренних положений, совместно с Правовым Департаментом на постоянной основе отслеживают изменения федерального и регионального законодательства. Сотрудники Банка имеют доступ к работе со справочно-правовыми системами «Консультант Плюс» и «Гарант». Все вышеприведенные факторы в совокупности способствуют снижению влияния правовых рисков.

2.5.7. Риск потери деловой репутации (репутационный риск)

В конце 2005 г. международное рейтинговое агентство **Moody's (Moody's Investors Service)** присвоило ЗАО АКБ «Газбанк», а в ноябре 2007 г. подтвердило долгосрочный рейтинг на уровне «B2», а также краткосрочный рейтинг финансовой устойчивости на уровне «E+». Прогноз рейтингов – стабильный. Присвоен также долгосрочный рейтинг по национальной шкале на уровне «Baa1» (агентство Moody's Interfax). По оценке агентства Moody's, присвоенные рейтинги отражают лидирующие позиции банка на региональном рынке розничных банковских услуг (привлечение депозитов и размещение потребительских кредитов), отражают хорошее качество кредитного портфеля банка, высокую текущую доходность банка и диверсифицированную по отраслям клиентскую базу. По результатам независимой оценки рейтингового агентства «Росбизнесконсалтинг» итогов развития банковского сектора России за 2007 ЗАО АКБ «Газбанк» занимает 10-ое место по эффективности использования капитала, 19-ое место по эффективности использования активов, 50 место по прибыльности, 79 место в рейтинге крупнейших банков 2007 года. В феврале 2008 года Председатель Правления ЗАО АКБ «Газбанк» одержал победу в конкурсе «Звезды Самарской губернии-2008» в номинации «Деловая репутация». Банк уделяет большое внимание поддержке своей деловой репутации и риск ее потери можно оценивать как минимальный.

2.5.8. Стратегический риск

Стратегия развития Банка, реализуемая в настоящее время, направлена на расширение ресурсной базы как в корпоративном сегменте, так и в отношении физических лиц, сохранение темпов роста доходов от кредитования, освоение новых программ кредитования, развитие операций доверительного управления и брокерского обслуживания, осуществление вложений в ликвидные эмиссионные ценные бумаги с фиксированным доходом, сотрудничество с международными финансовыми организациями, выпуск ценных бумаг Банка – облигаций, векселей, депозитных сертификатов. Высокий профессионализм топ-менеджмента (Первый заместитель Председателя Правления ЗАО АКБ «Газбанк» Владимир Семин стал победителем авторитетного российского конкурса «Менеджер года в банковской сфере-2005», руководители Газбанка были отмечены 4 орденами и медалями XII Всероссийской Петровской ассамблеи, проходившей в Самаре 22.12.2006. Председатель Правления Александр Викторович Бондаренко и Первый заместитель Председателя Правления Владимир Александрович Семин удостоились Ордена «Почетный знак Петра Великого», золотые медали «За трудовую доблесть» получили управляющие Тольяттинским и Кировским филиалами Газбанка Игорь Борисович Медведев и Анатолий Иванович Попов.). Председатель Правления ЗАО АКБ «Газбанк» Александр Бондаренко в феврале 2008 г. одержал победу в конкурсе «Звезды Самарской губернии-2008» в номинации «Деловая репутация». Взвешенный и многосторонний подход к определению стратегии развития банка позволяют свести к минимуму стратегический риск.

2.5.9. Информация об ипотечном покрытии

В отчетном периоде ЗАО АКБ «Газбанк» эмиссию облигаций с ипотечным покрытием не осуществлял.

III. Подробная информация о кредитной организации - эмитенте

3.1. История создания и развитие кредитной организации - эмитента

3.1.1. Данные о фирменном наименовании кредитной организации - эмитента

Полное фирменное наименование	ЗАКРЫТОЕ АКЦИОНЕРНОЕ ОБЩЕСТВО КОММЕРЧЕСКИЙ БАНК «ГАЗБАНК» Полное наименование на английском языке: Private Joint-stock Company Commercial bank “GAZBANK”
Сокращенное наименование	ЗАО АКБ "ГАЗБАНК" Сокращенное наименование на английском языке: нет

Данные об изменениях в наименовании и в организационно-правовой форме кредитной организации-эмитента.

Дата изменения	Тип изменения	Полное наименование до изменения	Сокращенное наименование до изменения	Основание изменения
1	2	3	4	5
28.06.2002 г.	Изменение сокращенного наименования	ЗАКРЫТОЕ АКЦИОНЕРНОЕ ОБЩЕСТВО КОММЕРЧЕСКИЙ БАНК «ГАЗБАНК»	АКБ «ГАЗБАНК»	Новая редакция Устава

3.1.2. Сведения о государственной регистрации кредитной организации - эмитента

Основной государственный регистрационный номер (МНС России)	1026300002244
Дата внесения записи о создании (о первом представлении сведений) в Единый государственный реестр юридических лиц	09.09.2002 г.
Наименование регистрирующего органа в соответствии с данными, указанными в свидетельстве о внесении записи в Единый государственный реестр юридических лиц	Управление Министерства РФ по налогам и сборам по Самарской области
Дата регистрации в Банке России	28.04.1993 г.
Номер лицензии на осуществление банковских операций	Генеральная лицензия Центрального банка Российской Федерации № 2316 от 22 июля 2002 г.

Все виды лицензий, на основании которых действует кредитная организация:

Вид лицензии	Генеральная лицензия
Номер лицензии	2316
Дата получения	22.07.2002 г.
Орган, выдавший лицензию	Центральный Банк Российской Федерации
Срок действия лицензии	Без ограничения срока действия
Вид лицензии	Лицензия на право привлечения во вклады и размещения драгоценных металлов
Номер лицензии	2316
Дата получения	22.07.2002 г.

Орган, выдавший лицензию	Центральный Банк Российской Федерации
Срок действия лицензии	Без ограничения срока действия
Вид лицензии	На осуществление брокерской деятельности
Номер лицензии	163-03260-100000
Дата получения	от 29.11.2000 г.
Орган, выдавший лицензию	ФКЦБ России
Срок действия лицензии	Без ограничения срока действия
Вид лицензии	На осуществление дилерской деятельности
Номер лицензии	163-03348-010000
Дата получения	29.11.2000 г.
Орган, выдавший лицензию	ФКЦБ России
Срок действия лицензии	Без ограничения срока действия
Вид лицензии	На осуществление деятельности по управлению ценными бумагами
Номер лицензии	163-03414-001000
Дата получения	29.11.2000 г.
Орган, выдавший лицензию	ФКЦБ России
Срок действия лицензии	Без ограничения срока действия
Вид лицензии	На осуществление депозитарной деятельности
Номер лицензии	163-03988-001000
Дата получения	15.12.2000 г.
Орган, выдавший лицензию	ФКЦБ России
Срок действия лицензии	Без ограничения срока действия
Вид лицензии	Лицензия Биржевого посредника, совершающего фьючерсные и опционные сделки в биржевой торговле
Номер лицензии	1020
Дата получения	03.07.2007 г.
Орган, выдавший лицензию	Федеральная служба по финансовым рынкам
Срок действия лицензии	До 03 июля 2010 г.

3.1.3. Сведения о создании и развитии кредитной организации - эмитента

Кредитная организация - эмитент создана на неопределенный срок.

Срок существования кредитной организации – эмитента – с 1993 года, когда Акционерный коммерческий банк «ГАЗБАНК» был зарегистрирован Центральным Банком Российской Федерации (28 апреля 1993 года) и получил лицензию на проведение банковских операций в рублях № 2316 (28 апреля 1993 года).

Краткое описание истории создания и развития кредитной организации – эмитента.

Целью создания Банка является извлечение прибыли. ЗАКРЫТОЕ АКЦИОНЕРНОЕ ОБЩЕСТВО КОММЕРЧЕСКИЙ БАНК «ГАЗБАНК» было зарегистрировано Центральным Банком Российской Федерации (Банком России) 28 апреля 1993 года.

При создании ЗАО АКБ «ГАЗБАНК» был ориентирован на обслуживание предприятий, связанных между собой системой добычи, трубопроводного строительства, транспортировки и реализации газа. В 1995 году произошел значительный рост клиентской базы, что привело к существенному расширению набора предоставляемых услуг с целью трансформации банка в универсальный. Банк осуществляет свою деятельность не только в Самарской обл. (г. Самара, г. Тольятти, г. Новокуйбышевск), но и в г. Ульяновск, г. Димитровград и г. Ейск (Краснодарский край).

3.1.4. Контактная информация

Место нахождения кредитной организации – эмитента	443100, г. Самара, ул. Молодогвардейская, 224
Номер телефона, факса	(846) 310-09-09, 310-30-50
Адрес электронной почты	m.odnorog@gazbank.ru
Адрес страницы (страниц) в сети Интернет, на которой (на которых) доступна информация о кредитной организации - эмитенте, выпущенных и/или выпускаемых ею ценных бумагах	www.gazbank.ru

Данные о специальном подразделении кредитной организации - эмитента (третьего лица) по работе с акционерами и инвесторами кредитной организации - эмитента

Специальное подразделение кредитной организации - эмитента (третьего лица) по работе с акционерами и инвесторами кредитной организации – эмитента не создано.

3.1.5. Идентификационный номер налогоплательщика

ИНН: 6314006156

3.1.6. Филиалы и представительства кредитной организации – эмитента

(по состоянию на 01.04.2008 г. в соответствии с Уставом ЗАО АКБ «Газбанк»)

Наименование	1. Ульяновский филиал Закрытого акционерного общества Коммерческий банк «ГАЗБАНК»
Дата открытия	26.04.1994
Место нахождения в соответствии с Уставом (учредительными документами)	432063, г. Ульяновск, ул. Энгельса, д. 60А
Телефон	(+78422) 67-81-67, 67-90-67
ФИО руководителя	Алышкин Сергей Владимирович
Срок действия доверенности руководителя	до 31 декабря 2008 г.
Наименование	2. Филиал в г. Ейск Закрытого акционерного общества Коммерческий банк «ГАЗБАНК»
Дата открытия	19.08.1994
Место нахождения в соответствии с Уставом (учредительными документами)	353660, Краснодарский край, г. Ейск, ул. Ленина, д. 71
Телефон	(+786132) 2-03-82
ФИО руководителя	Горбунова Ольга Николаевна
Срок действия доверенности руководителя	до 31 декабря 2008 г.
Наименование	3. Филиал «Кировский» Закрытого акционерного общества Коммерческий банк

	«ГАЗБАНК»
Дата открытия	15.10.1996
Место нахождения в соответствии с Уставом (учредительными документами)	443034, г. Самара, ул. Каховская, 57а
Телефон	(+7846) 995-86-90
ФИО руководителя	Попов Анатолий Иванович
Срок действия доверенности руководителя	до 31 декабря 2008 г.
Наименование	4. Филиал «Куйбышевский» Закрытого акционерного общества Коммерческий банк «ГАЗБАНК»
Дата открытия	12.07.1996
Место нахождения в соответствии с Уставом (учредительными документами)	443047, г. Самара, ул. Новокуйбышевское шоссе, д.56а
Телефон	(+7846) 330-25-15
ФИО руководителя	Батраков Максим Владимирович
Срок действия доверенности руководителя	до 31 декабря 2008 г.
Наименование	5. Филиал «Тольяттинский» Закрытого акционерного общества Коммерческий банк «ГАЗБАНК»
Дата открытия	30.04.1999
Место нахождения в соответствии с Уставом (учредительными документами)	445054, Самарская область, г. Тольятти, ул. Баныкина, д. 48
Телефон	(+78482) 21-72-11, 21-72-12
ФИО руководителя	Медведев Игорь Борисович
Срок действия доверенности руководителя	до 31 декабря 2008 г.
Наименование	6. Филиал «Димитровградский» Закрытого акционерного общества Коммерческий банк «ГАЗБАНК»
Дата открытия	14.03.2001
Место нахождения в соответствии с Уставом (учредительными документами)	433500, Ульяновская область, г. Димитровград, проспект Ленина, д. 35
Телефон	(+784235) 3-14-39
ФИО руководителя	Демин Сергей Сергеевич
Срок действия доверенности руководителя	до 31 декабря 2008 г.

3.2. Основная хозяйственная деятельность кредитной организации - эмитента

3.2.1. Отраслевая принадлежность кредитной организации - эмитента

ОКВЭД: 65.12; 65.22.1; 65.22.2; 65.22.3; 65.22.5; 65.23.1; 65.23.2; 65.23.4.

3.2.2. Основная хозяйственная деятельность кредитной организации - эмитента

Виды банковских операций и сделок, с указанием валюты их осуществления:

В соответствии с Уставом банк-эмитент имеет право:

- привлекать денежные средства физических и юридических лиц во вклады (до востребования и на определенный срок);
- размещать указанные в предшествующем абзаце настоящего пункта привлеченные средства от своего имени и за свой счет;
- открывать и вести банковские счета физических и юридических лиц;
- осуществлять расчеты по поручению физических и юридических лиц, в том числе банков-корреспондентов, по их банковским счетам;
- инкассировать денежные средства, векселя, платежные и расчетные документы и осуществлять кассовое обслуживание физических и юридических лиц;
- покупать и продавать иностранную валюту в наличной и безналичной форме;
- привлекать во вклады и размещать драгоценные металлы (Лицензия ЦБ РФ на право привлечения во вклады и размещения драгоценных металлов № 2316 от 22.07.2002 г.);
- выдавать банковские гарантии;
- осуществлять переводы денежных средств по поручению физических лиц без открытия банковских счетов (за исключением почтовых переводов).

Банк помимо перечисленных выше банковских операций вправе осуществлять следующие сделки:

- выдавать поручительства за третьих лиц, предусматривающих исполнение в денежной форме;
- приобретать от третьих лиц права требования исполнения обязательств в денежной форме;
- доверительно управлять денежными средствами и иным имуществом по договору с физическими и юридическими лицами;
- осуществлять операции с драгоценными металлами и драгоценными камнями в соответствии с законодательством Российской Федерации и при наличии соответствующей лицензии;
- предоставлять в аренду физическим и юридическим лицам специальные помещения или находящиеся в них сейфы для хранения документов и ценностей;
- лизинговые операции;
- оказывать консультационные и информационные услуги.

Банк вправе осуществлять иные сделки в соответствии с законодательством РФ

Все банковские операции и другие сделки осуществляются в рублях и в иностранной валюте (Генеральная лицензия ЦБ РФ № 2316 от 30.08.1996 г. (заменена 22.07.2002 г. в связи с изменением наименования кредитной организации).

В соответствии с лицензией Банка России на осуществление банковских операций Банк вправе осуществлять выпуск, покупку, продажу, учет, хранение и иные операции с ценными бумагами, выполняющими функции платежного документа, с ценными бумагами, подтверждающими привлечение денежных средств во вклады и на банковские счета, с иными ценными бумагами, осуществление операций с которыми не требует получения специальной лицензии в соответствии с федеральными законами, а также вправе осуществлять доверительное управление указанными ценными бумагами по договору с физическими и юридическими лицами.

Ограничения и разрешения на осуществление банковских операций и сделок:

Банк осуществляет банковские операции в рамках действующего законодательства и на основании полученных лицензий и разрешений. Перечень лицензий и разрешений, полученных банком, приведен в п. 3.1.2. Отчета. В соответствии с Уставом Банк не вправе заниматься производственной, торговой и страховой деятельностью. Иных ограничений на осуществление банковских операций нет.

Преобладающим видом деятельности банка-эмитента является кредитование. Кредитный портфель Банка формируется за счет клиентов энергетической, машиностроительной, нефтехимической, ракетно-строительной, автомобилестроительной и других отраслей. Банк-эмитент активно кредитует Администрации городов Самары и Тольятти. Быстрыми темпами растет размер кредитов, выданных физическим лицам, и доходы по ним.

Доля доходов кредитной организации - эмитента от основной деятельности (видов деятельности, видов банковских операций, предусмотренных законом Российской Федерации) в общей сумме полученных доходов кредитной организации - эмитента за отчетный квартал.

	2003г.	2004 г.	2005 г.	2006 г.	2007 г.	01.04.2008
Размер доходов от основной деятельности эмитента, тыс. рублей	603 896	832 256	1 391 288	2 520 832	3 122 629	946 351
Доля доходов от основной деятельности в общей сумме доходов эмитента (%)	38,5%	42,2%	35,8%	44,3%	37,7%	32,9%

Изменения размера доходов кредитной организации - эмитента от основной деятельности (видов деятельности, видов банковских операций, предусмотренных законом Российской Федерации) на 10 и более процентов по сравнению с соответствующим отчетным кварталом предшествующего года и причины таких изменений

в 2003 году: при умеренном росте кредитного портфеля падение доходов от основной деятельности на 4,1% произошло за счет снижения ставки рефинансирования (с 21% в начале года до 16% осенью) и соответствующего снижения ставок кредитования;

в 2004 году рост доходов от основной деятельности на 37,8% произошел за счет масштабного роста объемов кредитования физических лиц;

в 2005 году рост доходов от основной деятельности на 67,2% произошел за счет продолжающегося значительного роста объемов кредитования физических лиц.

в 2006 году рост доходов от основной деятельности на 82,2% произошел за счет развития новых видов кредитования как юридических лиц (кредитование юридических лиц в виде овердрафта по расчетному счету клиента, факторинговые операции), так и физических лиц (ипотека, кредитование под залог акций ОАО «ГАЗПРОМ»);

в 2007 году ЗАО АКБ «Газбанк» продолжает наращивать объемы кредитования физических и юридических лиц, чем и объясняется рост доходов от основной деятельности на 23,87%.

За 1 квартал 2008 г. рост доходов от основной деятельности по сравнению с соответствующим предыдущим отчетным периодом 2007 года на 44,23 % произошел за счет улучшения структуры кредитного портфеля и роста объемов кредитования физических лиц.

Эмитент осуществляет свою деятельность на территории Российской Федерации. Зарубежных филиалов и представительств Эмитент не имеет.

3.2.3. Совместная деятельность кредитной организации - эмитента

Совместная деятельность ЗАО АКБ «ГАЗБАНК» не ведется.

3.3. Планы будущей деятельности кредитной организации - эмитента

Приоритетными направлениями стратегии Банка являются:

- развитие ипотеки: значительное увеличение доли ипотечных кредитов в объеме кредитного портфеля;
- развитие кредитования среднего бизнеса – ключевого сегмента для Газбанка в корпоративном секторе;
- дальнейшее развитие имеющихся видов потребительского кредитования: автокредитов, кредитов под обеспечение ценных бумаг, под залог акций, под сумму вклада, кредитных карт;
- обеспечение инвестиционной привлекательности и прозрачности банка,
- дальнейшее расширение клиентской базы в части населения за счет ключевых конкурентных преимуществ на региональном рынке вкладов: гибкости и простоты процедуры работы,

А также:

- Минимизация и диверсификация рисков банковской деятельности. Обеспечение инвестиционной привлекательности Банка в связи с активностью на рынках публичного долга

- Продолжение построения оптимальной структуры управления, что позволит уменьшить расходы на содержание АУП и прочие операционные расходы.

- Продолжение взаимовыгодного сотрудничества с областными и местными органами власти.

- Внедрение современных банковских технологий в Банке и его филиалах.

- Продолжение осуществляемой банком социально значимой меценатской и спонсорской деятельности.

3.4. Участие кредитной организации - эмитента в промышленных, банковских и финансовых группах, холдингах, концернах и ассоциациях

Наименование

Ассоциация российских банков

Юрисдикция: РОССИЙСКАЯ ФЕДЕРАЦИЯ

ИНН: 7710115545

Место нахождения: 121069, Москва, Скатертный пер., д.20, стр.1

Роль (место) кредитной организации - эмитента :

ЗАО АКБ «ГАЗБАНК» является членом АРБ.

Функции кредитной организации – эмитента:

Права и обязанности членов АБР определяются ее Уставом (полный текст Устава размещен на сайте организации по адресу: www.arb.ru)

Члены Ассоциации имеют право:

- Участвовать в деятельности Ассоциации, в том числе в определении основных направлений ее деятельности, а также в реализации программ и проектов.
- Участвовать в формировании руководящих органов Ассоциации.
- По поручению Ассоциации представлять ее в международных, государственных, общественных и иных органах и организациях.
- Получать информацию о деятельности Ассоциации и ее руководящих органов.
- Вносить предложения в Ассоциацию по вопросам, связанным с ее деятельностью, обращаться с запросами и заявлениями в любой орган Ассоциации.
- Пользоваться при выполнении своих уставных задач поддержкой Ассоциации в защите своих прав и законных интересов в отношениях с деловыми партнерами, органами государственной власти, а также в установлении контактов с зарубежными органами и организациями.
- Пользоваться информационной, организационной и интеллектуальной помощью Ассоциации, получать у ее специалистов консультации и рекомендации по вопросам своей уставной деятельности.

Члены Ассоциации обязаны:

- Соблюдать положения Устава и иных нормативных актов, принятых органами управления Ассоциации, активно участвовать в реализации уставных целей и задач Ассоциации.
- Способствовать успешной деятельности Ассоциации.
- Предоставлять должностным лицам Ассоциации информацию, необходимую для реализации уставных целей и задач Ассоциации, если предоставление информации не противоречит законодательству Российской Федерации.
- Добросовестно выполнять поручения органов управления Ассоциации.
- Соблюдать Кодекс этических принципов банковского дела, способствовать повышению престижа и эффективности работы финансово-кредитной системы Российской Федерации, укреплению сотрудничества между Членами, Участниками и их клиентами на основе добросовестности, взаимного уважения и поддержки, безусловного выполнения взаимных обязательств.

Срок участия кредитной организации - эмитента:

ЗАО АКБ «ГАЗБАНК» является членом АРБ с марта 2001 года. Срок членства Банка не ограничен.

Результаты финансово-хозяйственной деятельности кредитной организации-эмитента не зависят от иных членов ассоциации.

Наименование

Профессиональной ассоциации регистраторов, трансфер-агентов и депозитариев (ПАРТАД)

Юрисдикция: РОССИЙСКАЯ ФЕДЕРАЦИЯ

ИНН: 7710028130

Место нахождения: Россия, Москва, 115419, ул. Орджоникидзе, д. 11

Роль (место):

ЗАО АКБ «ГАЗБАНК» является членом ПАРТАД.

Функции:

Права и обязанности членов ПАРТАД определяются ее Уставом (полный текст Устава размещен на сайте организации по адресу: www.partad.ru)

Член организации имеет право:

- принимать участие в работе организации, в том числе избирать и быть избранным в органы управления Организацией, выступать с предложениями и запросами по вопросам, связанным с деятельностью организации;
- получать информацию о деятельности организации в порядке, установленном Положением о порядке раскрытия информации; обжаловать решения органов управления организации в порядке, установленном Положениями об органах ПАРТАД;
- использовать принадлежность к организации в целях рекламы своей профессиональной деятельности в порядке, установленном Советом директоров организации.

Член ОРГАНИЗАЦИИ обязан:

- соблюдать положения настоящего Устава и внутренних документов организации;
- соблюдать принятые организацией принципы, правила и стандарты профессиональной деятельности и профессиональной этики по отношению к другим членам организации и третьим лицам;
- не допускать случаев злоупотребления принадлежностью к организации, в том числе недобросовестной рекламы;
- выполнять решения Общего собрания и Совета директоров организации, а также других органов организации;
- не осуществлять иных видов деятельности кроме профессиональной деятельности на рынке ценных бумаг, банковской деятельности (банковских операций), а также предоставления услуг, сопутствующих деятельности по ведению реестра владельцев именных ценных бумаг, депозитарной или клиринговой деятельности;
- предоставлять информацию о всех судебных исках, предъявленных члену организации, связанных с осуществлением им профессиональной деятельности на рынке ценных бумаг.

Срок участия:

ЗАО АКБ «ГАЗБАНК» является членом ПАРТАД с октября 2000г. Срок членства Банка не ограничен.

Результаты финансово-хозяйственной деятельности кредитной организации-эмитента не зависят от иных членов ассоциации.

Наименование

Закрытое акционерное общество «Московская Межбанковская Валютная Биржа» (ЗАО «ММВБ»)

Юрисдикция: РОССИЙСКАЯ ФЕДЕРАЦИЯ

ИНН: 7703507076

Место нахождения: Россия, Москва, 125009, Большой Кисловский пер., д. 13, стр. 1.

Роль (место):

ЗАО АКБ «ГАЗБАНК» является Участником торгов ЗАО «ММВБ».

Функции:

- Участие в торгах, проводимых биржей;
- Реализация различных инвестиционных стратегий;
- Получение оперативной информации.

Срок участия кредитной организации - эмитента в этих организациях :

ЗАО АКБ «ГАЗБАНК» является:

Участником торгов Фондовой секции ЗАО «ММВБ» с декабря 1997 г.

Участником торгов Валютной секции ЗАО «ММВБ» с ноября 1998 г.

Результаты финансово-хозяйственной деятельности кредитной организации-эмитента не зависят от иных участников торгов на ММВБ

Наименование

Открытое акционерное общество «Самарская межбанковская валютная биржа» (ОАО «СМВБ»)

Юрисдикция: РОССИЙСКАЯ ФЕДЕРАЦИЯ

ИНН: 6316030443

Место нахождения: 443110, г. Самара, ул. Мичурина, д. 78

Роль (место):

ЗАО АКБ «ГАЗБАНК» является членом ОАО «СМВБ».

Функции:

- Участие в торгах, проводимых биржей;
- Реализация различных инвестиционных стратегий;
- Получение оперативной информации.

Срок участия кредитной организации - эмитента в этих организациях:

ЗАО АКБ «ГАЗБАНК» является членом ОАО «СМВБ» с ноября 1996г. Срок членства Банка не ограничен.

Результаты финансово-хозяйственной деятельности кредитной организации-эмитента не зависят от иных членов ОАО «СМВБ»

Наименование

Некоммерческое партнерство «Фондовая биржа «Санкт-Петербург»

Юрисдикция: РОССИЙСКАЯ ФЕДЕРАЦИЯ

ИНН: 7801089525

Место нахождения: 199026, г. Санкт-Петербург, В.О. 26-ая линия, д. 15

Роль (место):

ЗАО АКБ «ГАЗБАНК» является членом Некоммерческого партнерства «Фондовая биржа «Санкт-Петербург».

Функции:

- Участие в торгах, проводимых биржей;
- Реализация различных инвестиционных стратегий;
- Получение оперативной информации.

Срок участия кредитной организации - эмитента в этой организации

ЗАО АКБ «ГАЗБАНК» является членом Некоммерческого партнерства «Фондовая биржа «Санкт-Петербург» с августа 2001 г. Срок членства Банка не ограничен.

Результаты финансово-хозяйственной деятельности кредитной организации-эмитента не зависят от иных членов Некоммерческого партнерства «Фондовая биржа «Санкт-Петербург».

3.5. Дочерние и зависимые хозяйственные общества кредитной организации – эмитента

ЗАО АКБ «ГАЗБАНК» не имеет дочерних и зависимых хозяйственных обществ.

3.6. Состав, структура и стоимость основных средств кредитной организации - эмитента, информация о планах по приобретению, замене, выбытию основных средств, а также обо всех фактах обременения основных средств кредитной организации - эмитента

Наименование группы объектов основных средств	Первоначальная (восстановительная) стоимость, тыс. руб.	Сумма начисленной амортизации, тыс. руб.
-----------------------------------------------	---------------------------------------------------------	------------------------------------------

Отчетная дата: 01.01.2008

Здания и сооружения	357 822	11 135
Машины и оборудование	202 554	80 696
Транспортные средства	40 934	13 159
Земля	6 352	0
Прочие основные средства	34 899	14 048
Итого:	642 561	119 038

Отчетная дата: 01.04.2008

Здания и сооружения	357 822	12 786
Машины и оборудование	204 631	88 621

Транспортные средства	43 282	14 789
Земля	4 955	0
Прочие основные средства	34 820	15 870
Итого:	645 483	132 066

Сведения о способах начисления амортизационных отчислений по группам объектов основных средств.

Начисление амортизационных отчислений осуществляется банком-эмитентом в соответствии с учетной политикой, устанавливаемой каждый год на основании Федерального закона «О бухгалтерском учете» от 21.11.96 № 129-ФЗ (с изменениями и дополнениями, ред. от 01.12.2007) и другими нормативными актами. Подробно о способах начисления амортизационных отчислений см. п. 7.4. настоящего отчета «Сведения об учетной политике кредитной организации – эмитента».

Способ проведения переоценки основных средств

Переоценка основных средств в течение последних завершенных 5 финансовых лет и 1 квартал 2008 года банком-эмитентом не осуществлялась.

Сведения о планах по приобретению, замене, выбытию основных средств, стоимость которых составляет 10 и более процентов стоимости основных средств кредитной организации - эмитента, и иных основных средств по усмотрению кредитной организации – эмитента.

Банк не имеет планов существенного (10 и более процентов стоимости основных средств) изменения состава основных средств в части приобретения новых объектов, замены и/или выбытия действующих объектов.

Сведения обо всех фактах обременения основных средств кредитной организации - эмитента

Фактов обременения основных средств не имеется.

**IV. Сведения о финансово-хозяйственной деятельности
кредитной организации - эмитента**

4.1. Результаты финансово-хозяйственной деятельности кредитной организации - эмитента

4.1.1. Прибыль и убытки

(тыс. руб.)

Номер п/п	Наименование статьи	01.04.2008
1	2	3
1	Процентные доходы, всего, в том числе:	1 001 493
1.1	От размещения средств в кредитных организациях	36 677
1.2	От ссуд, предоставленных клиентам (некредитным организациям)	946 351
1.3	От оказания услуг по финансовой аренде (лизингу)	0
1.4	От вложений в ценные бумаги	18 465
2	Процентные расходы, всего, в том числе:	370 921
2.1	По привлеченным средствам кредитных организаций	233 912
2.2	По привлеченным средствам клиентов (некредитных организаций)	117 379
2.3	По выпущенным долговым обязательствам	19 630
3	Чистые процентные доходы (отрицательная процентная маржа)	630 572
4	Изменение резерва на возможные потери по ссудам, ссудной и приравненной к ней задолженности, а также средствам, размещенным на корреспондентских счетах, всего, в том числе:	- 15 815
4.1	Изменение резерва на возможные потери по начисленным процентным доходам	- 15 815
5	Чистые процентные доходы (отрицательная процентная маржа) после создания резерва на возможные потери	614 757
6	Чистые доходы от операций с ценными бумагами, оцениваемыми по справедливой стоимости через прибыль или убыток	- 1 670
7	Чистые доходы от операций с ценными бумагами, имеющимися в наличии для продажи	- 27 537
8	Чистые доходы от операций с ценными бумагами, удерживаемыми до погашения	0
9	Чистые доходы от операций с иностранной валютой	- 3 891
10	Чистые доходы от переоценки иностранной валюты	8 897
11	Доходы от участия в капитале других юридических лиц	0
12	Комиссионные доходы	137 941
13	Комиссионные расходы	18 748
14	Изменение резерва на возможные потери по ценным бумагам, имеющимся в наличии для продажи	1 609
15	Изменение резерва на возможные потери по ценным бумагам, удерживаемым до погашения	0
16	Изменение резерва по прочим потерям	0
17	Прочие операционные доходы	7 677
18	Чистые доходы (расходы)	719 035
19	Операционные расходы	426 274
20	Прибыль до налогообложения	292 761
21	Начисленные (уплаченные) налоги	90 018
22	Прибыль (убыток) за отчетный период	202 743

(тыс. руб.)

№ п/п	Наименование статьи отчета о прибылях и убытках (публикуемая форма)	01.01.2008
1	2	3
Проценты полученные и аналогичные доходы от:		
1	Размещения средств в кредитных организациях	56 151
2	Ссуд, предоставленных клиентам (некредитным организациям)	3 122 629
3	Оказание услуг по финансовой аренде (лизингу)	0
4	Ценных бумаг с фиксированным доходом	52 858
5	Других источников	2 899
6	Всего процентов полученных и аналогичных доходов	3 234 537
Проценты уплаченные и аналогичные расходы по:		
7	Привлеченным средствам кредитных организаций	190 520
8	Привлеченным средствам клиентов (некредитных организаций)	843 354
9	Выпущенным долговым обязательствам	247 555
10	Всего процентов уплаченных и аналогичных расходов	1 281 429
11	Чистые процентные и аналогичные доходы	1 953 108
12	Чистые доходы от операций с ценными бумагами	-22 621
13	Чистые доходы от операций с иностранной валютой	- 4 603
14	Чистые доходы от операций с драгоценными металлами и прочими финансовыми инструментами	- 6 800
15	Чистые доходы от переоценки иностранной валюты	30 650
16	Комиссионные доходы	817 129
17	Комиссионные расходы	68 127
18	Чистые доходы от разовых операций	12 406
19	Прочие чистые операционные доходы	- 39 114
20	Административно-управленческие расходы	1 283 680
21	Резервы на возможные потери	- 38 842
22	Прибыль до налогообложения	1 350 046
23	Начисленные налоги (включая налог на прибыль)	338 276
24	Прибыль (убыток) за отчетный период	1 011 770

(тыс. руб.)

№ п/п	Наименование статьи отчета о прибылях и убытках (публикуемая форма)	01.01.2005	01.01.2006	01.01.2007
1	2	3	4	5
Проценты полученные и аналогичные доходы от:				
1	Размещения средств в кредитных организациях	34 274	43 178	40 791
2	Ссуд, предоставленных клиентам (некредитным организациям)	832 256	1 391 288	2 520 832
3	Оказание услуг по финансовой аренде (лизингу)	0	0	0
4	Ценных бумаг с фиксированным доходом	44 668	17 022	19 610
5	Других источников	1 114	1 454	1 787
6	Всего процентов полученных и аналогичных доходов	912 312	1 452 942	2 583 020
Проценты уплаченные и аналогичные расходы по:				
7	Привлеченным средствам кредитных организаций	6 455	15 553	16 586
8	Привлеченным средствам клиентов (некредитных организаций)	277 825	463 154	694 574
9	Выпущенным долговым обязательствам	37 506	34 572	148 929
10	Всего процентов уплаченных и аналогичных расходов	321 786	513 279	860 089
11	Чистые процентные и аналогичные доходы	590 526	939 663	1 722 931
12	Чистые доходы от операций с ценными бумагами	42 850	12 315	8 252
13	Чистые доходы от операций с иностранной валютой	13 215	20 259	36 057

14	Чистые доходы от операций с драгоценными металлами и прочими финансовыми инструментами	0	0	0
15	Чистые доходы от переоценки иностранной валюты	14 336	1 353	-2 851
16	Комиссионные доходы	313 481	453 709	646 097
17	Комиссионные расходы	31 055	42 876	58 696
18	Чистые доходы от разовых операций	111	5 176	6 685
19	Прочие чистые операционные доходы	-94 117	-309 387	-69 117
20	Административно-управленческие расходы	496 380	655 959	1 096 045
21	Резервы на возможные потери	-11 733	-42150	-88 473
22	Прибыль до налогообложения	341 234	382 103	1 104 840
23	Начисленные налоги (включая налог на прибыль)	102 465	168 046	286 744
24	Прибыль (убыток) за отчетный период	238 769	214 057	818 096

(тыс. руб.)

№ Ст.	Наименование статьи	01.01.2004
Проценты полученные и аналогичные доходы от:		
1	Размещения средств в банках в виде кредитов, депозитов, займов и на счетах в других банках	39 846
2	Ссуд, предоставленных другим клиентам	603 896
3	Средств, переданных в лизинг	0
4	Ценных бумаг с фиксированным доходом	19 942
5	Других источников	844
6	Итого проценты полученные и аналогичные доходы: (Сумма статей 1 + 2 + 3 + 4 + 5)	664 528
Проценты уплаченные и аналогичные расходы по:		
7	Привлеченным средствам банков, включая займы и депозиты	16 588
8	Привлеченным средствам других клиентов, включая займы и депозиты	182 818
9	Выпущенным долговым ценным бумагам	167 208
10	Арендной плате	9 667
11	Итого проценты уплаченные и аналогичные расходы: (Сумма статей 7 + 8 + 9 + 10)	376 281
12	Чистые процентные и аналогичные доходы (Ст. 6 - ст. 11)	288 247
13	Комиссионные доходы	247 509
14	Комиссионные расходы	21 704
15	Чистый комиссионный доход: (Ст. 13 – ст. 14)	225 805
Прочие операционные доходы:		
16	Доходы от операций с иностранной валютой и с другими валютными ценностями, включая курсовые разницы	492 905
17	Доходы от операций по купле-продаже драгоценных металлов, ценных бумаг и другого имущества, положительные результаты переоценки драгоценных металлов, ценных бумаг и другого имущества	152 741
18	Доходы, полученные в форме дивидендов	6 806
19	Другие текущие доходы	5 631
20	Итого прочие операционные доходы: (Сумма статей 16 + 17 + 18 + 19)	658 083
21	Текущие доходы: (Сумма статей 12 + 15 + 20)	1 172 135
Прочие операционные расходы:		
22	Расходы на содержание аппарата	284 136
23	Эксплуатационные расходы	91 990

24	Расходы от операций с иностранной валютой и другими валютными ценностями, включая курсовые разницы	472 308
25	Расходы от операций по купле-продаже драгоценных металлов, ценных бумаг и другого имущества, отрицательные результаты переоценки драгоценных металлов, ценных бумаг	68 471
26	Другие текущие расходы	27 114
27	Всего прочих операционных расходов: (Сумма строк 22 + 23 + 24 + 25 + 26)	944 019
28	Чистые текущие доходы до формирования резервов и без учета непредвиденных доходов/расходов: (Ст. 21 - ст. 27)	228 116
29	Изменение величины резервов на возможные потери по ссудам	20 403
30	Изменение величины резервов под обесценение ценных бумаг и на возможные потери	-953
31	Изменение величины прочих резервов	1 700
32	Чистые текущие доходы без учета непредвиденных доходов/расходов: (Ст. 28 – ст. 29 – ст. 30 – ст. 31)	206 966
33	Непредвиденные доходы за вычетом непредвиденных расходов	0
34	Чистые текущие доходы с учетом непредвиденных доходов/расходов (Сумма строк 32 + 33)	206 966
35	Налог на прибыль	50 374
36	Отсроченный налог на прибыль	0
36а	Непредвиденные расходы после налогообложения	0
37	Прибыль (убыток) за отчетный период: (Ст. 34 - ст. 36 - ст. 36а)	206 966

Экономический анализ прибыльности/убыточности кредитной организации - эмитента исходя из динамики приведенных показателей.

Результаты финансово-хозяйственной деятельности банка-эмитента отражают структуру и динамику активных и пассивных операций и факторы, оказывавшие влияние на ведение деятельности банка:

- на 01.01.2008 доходы от кредитов составили 3 123 млн. руб., увеличившись вследствие роста кредитного портфеля;

- чистые доходы от операций с ценными бумагами по состоянию на 01.01.2007 г. составили 8,3 млн. руб., на 01.01.2008 г. -22,621 млн. руб., что вызвано изменившимися рыночными условиями, в частности сложившейся по результатам 2007 года отрицательной переоценкой имеющихся в торговом портфеле кредитной организации ценных бумаг;

- комиссионные доходы составили 818 млн. руб., увеличившись за 5 лет более чем в 3,3 раза. Рост комиссионных доходов является результатом проводимой политики банка в развитии направлений деятельности и оказания услуг, не связанных с кредитованием или другими активными операциями;

- расходы по привлеченным средствам (за исключением банков) составили 191 млн. руб., увеличившись с 2003 года более чем в 11 раз, что отражает активную работу, проводимую банком по привлечению денежных средств населения во вклады.

Значительный рост (в 11,5 раз) процентных расходов ЗАО АКБ «Газбанк» по привлеченным средствам кредитных организаций в 2007 году связан с привлечением достаточно крупного срочного кредита ЗАО АКБ «Газбанк» у Дрезднер Банка АГ.

Таким образом, прибыль банка-эмитента составила на 01.01.2007 года 1 011,77 млн.руб., увеличившись за 5 лет почти в 5 раз.

Общие тенденции развития, характерные для 2007 года, проявились и в 1-ом квартале 2008 г.

Мнение каждого из таких органов управления кредитной организации - эмитента и аргументация, объясняющая их позицию

Экономический анализ прибыльности/убыточности кредитной организации – эмитента представлен на основании мнения его органов управления. Общим собранием акционеров банка-эмитента ежегодно утверждается Отчет Совета Директоров, в котором содержатся сведения об

осуществляемой под руководством Правления и его Председателя финансово-хозяйственной деятельности банка в истекшем финансовом году. Фактов несовпадения мнения органов управления банка-эмитента в оценке его прибыльности нет.

Члены Совета Директоров кредитной организации - эмитента или члены Правления кредитной организации - эмитента не имеют особого мнения относительно упомянутых причин и/или степени их влияния на показатели финансово-хозяйственной деятельности кредитной организации – эмитента.

4.1.2. Факторы, оказавшие влияние на изменение размера прибыли (убытков) кредитной организации - эмитента от основной деятельности

Увеличение размера прибыли банка-эмитента вызвано увеличением объемов активных операций, в частности объемов кредитования корпоративных клиентов и населения. Среди основных факторов, повлиявших на указанный рост, можно выделить: положительную динамику экономического роста Российской Федерации; рост личных доходов населения; рост платежеспособного спроса; динамичное развитие потребительского рынка товаров и услуг; возросшая отраслевая конкуренция; решения Банка России, направленные на совершенствование банковского регулирования; деловая репутация и профессиональный коллектив банка-эмитента. Влияние прочих факторов (таких как, инфляция, динамика курсов иностранных валют) на изменение значения прибыли является минимальным.

Рост отраслевой конкуренции, проявляющейся главным образом в проводимой банками ценовой политике и соответствующем снижении доходности банковской отрасли, диктует необходимость постоянного расширения и модификации направлений деятельности банка-эмитента. Благоприятный деловой климат и экономический рост России, подтвержденные долгосрочными инвестиционными рейтингами мировых рейтинговых агентств, самым положительным образом сказались на устойчивости и надежности банковской системы России, а также на росте личных доходов населения и соответствующем увеличении платежеспособного спроса и динамичном развитии потребительских рынков, что в свою очередь стимулирует рост промышленного производства. Эти факторы в сочетании с высокой деловой репутацией банка-эмитента и степенью его узнаваемости среди населения Самарской области привели, с одной стороны, к значительному продолжающемуся росту объемов сбережений, размещаемых в банке-эмитенте. Этому отчасти способствовало укрепление российского рубля по отношению к доллару США и создание системы государственного страхования вкладов населения, участником которой является банк-эмитент. С другой стороны, вышеперечисленные факторы привели к значительно возросшему спросу со стороны населения на банковские кредитные ресурсы. Указанный процесс позволил банку-эмитенту диверсифицировать свои активы, увеличив долю доходной составляющей, что соответственно привело к значительному росту прибыли.

Мнение каждого из органов управления кредитной организации - эмитента и аргументация, объясняющая их позицию

Перечень факторов, оказавших влияние на изменение размера прибыли кредитной организации – эмитента, и оценка их влияния приведены на основании мнения органов управления банка-эмитента. Фактов несовпадения мнения органов управления банка-эмитента в оценке его прибыльности нет. Члены Совета Директоров кредитной организации - эмитента или члены Правления кредитной организации - эмитента не имеют особого мнения относительно упомянутых факторов и/или оценке их влияния на изменение прибыли от финансово-хозяйственной деятельности кредитной организации – эмитента.

4.2. Ликвидность кредитной организации - эмитента, достаточность собственных средств (капитала)

Расчет обязательных нормативов деятельности кредитной организации-эмитента на конец последнего завершенного квартала.

ОБЯЗАТЕЛЬНЫЕ НОРМАТИВЫ БАНКОВ

Условное обозначение (номер) норматива	Название норматива	Допустимое значение норматива	Фактическое значение норматива
H1	Достаточности капитала	Min 10% (K>5 млн.евро) Min 11% (K<5 млн.евро)	12.7274
H2	Мгновенной ликвидности	Min 15%	28.2731

H3	Текущей ликвидности	Min 50%	68.9130
H4	Долгосрочной ликвидности	Max 120%	65.6499
H5	Общей ликвидности	Min 20%	отменен
H6	Максимальный размер риска на одного заемщика или группу связанных заемщиков	Max 25%	22.3922
H7	Максимальный размер крупных кредитных рисков	Max 800%	324.7343
H9.1	Максимальный размер кредитов, банковских гарантий и поручительств, предоставленных акционерам (участникам)	Max 50%	0.0
H10.1	Совокупная величина риска по инсайдерам	Max 3%	1.6684
H12	Использование собственных средств для приобретения акций (долей) др. юр. лиц	Max 25%	1.1859

Причины невыполнения обязательных нормативов и меры, принимаемые кредитной организацией по приведению их к установленным нормам.

Банк-эмитент выполняет все установленные обязательные нормативы.

Экономический анализ ликвидности и платежеспособности кредитной организации - эмитента, достаточности собственного капитала кредитной организации - эмитента для исполнения краткосрочных обязательств и покрытия текущих операционных расходов кредитной организации - эмитента на основе экономического анализа динамики приведенных показателей в сравнении с аналогичным периодом предшествующего года (предшествующих лет).

Норматив достаточности капитала (H1) выполняется Банком на уровне, превышающем минимальное значение, установленное Банком России. Требования к достаточности капитала и значительный рост активных операций определяют политику Банка, направленную на увеличение собственного капитала и соответствие его уровня масштабам проводимых активных операций. По состоянию на 01.04.2008 г. норматив H1 составляет 12,7274%, что свидетельствует о достаточности собственного капитала Банка для исполнения краткосрочных обязательств и покрытия текущих операционных расходов. Снижение значения норматива H1 по сравнению с 01.04.2007 г. объясняется увеличением суммы активов в результате роста кредитного портфеля. Рост норматива H2 и H7 по сравнению с 01.04.2007 г. объясняется ростом объема требований банка (до востребования и свыше 1 года соответственно). Рост норматива H7 по сравнению с 01.04.2007 г. объясняется увеличением объема крупных кредитных требований (свыше 5 % от собственного капитала) на 51%.

Рост норматива H10.1 по сравнению с 01.04.2007 г. объясняется ростом объема требований банка к инсайдерам на 39,5%.

Банком со значительным превышением выполняются все утвержденные Банком России нормативы ликвидности (мгновенной, текущей и долгосрочной).

Изменений значений обязательных нормативов на 10 и / или более процентов по сравнению с сопоставимыми предыдущими отчетными периодами не происходило. Выполнение обязательных экономических нормативов, согласованность вложений и обязательств Банка по срокам размещения и востребования, высокое качество активов, значительная доля стабильных пассивов – долгосрочных вкладов физических лиц свидетельствуют о высоком уровне ликвидности и платежеспособности Банка.

Мнение каждого из органов управления кредитной организации - эмитента и аргументация, объясняющая их позицию

Экономический анализ ликвидности и достаточности капитала кредитной организации – эмитента представлен на основании мнения его органов управления. Общим собранием акционеров банка-эмитента ежегодно утверждается Отчет Совета Директоров, в котором содержатся сведения об осуществляемой под руководством Правления и его Председателя финансово-хозяйственной деятельности банка в истекшем финансовом году. Фактов несовпадения мнения органов

управления банка-эмитента в оценке ликвидности и достаточности капитала нет.

Члены Совета Директоров кредитной организации - эмитента или члены Правления кредитной организации - эмитента не имеют особого мнения относительно упомянутых причин и/или степени их влияния на показатели финансово-хозяйственной деятельности кредитной организации – эмитента.

4.3. Размер и структура капитала кредитной организации - эмитента

4.3.1. Размер и структура капитала кредитной организации - эмитента

(тыс.руб.)

№ строки	Наименование показателя	01.04.2008
101	Уставный капитал	998 176
102	Эмиссионный доход	-
103,105	Фонды (в т.ч. резервный фонд)	149 730
106	Прибыль (в т.ч. предшествующих лет)	1 252 831
	Разница между уставным капиталом кредитной организации и ее собственными средствами (капиталом)	-
107	ИСТОЧНИКИ ОСНОВНОГО КАПИТАЛА ИТОГО:	2 400 737
108 – 113	Показатели, уменьшающие величину основного капитала ИТОГО:	241
115	ОСНОВНОЙ КАПИТАЛ ИТОГО:	2 400 496
210	ДОПОЛНИТЕЛЬНЫЙ КАПИТАЛ ИТОГО:	982 823
300	ПОКАЗАТЕЛИ, УМЕНЬШАЮЩИЕ СУММУ ОСНОВНОГО И ДОПОЛНИТЕЛЬНОГО КАПИТАЛА ИТОГО:	-
	СОБСТВЕННЫЕ СРЕДСТВА (КАПИТАЛ) ИТОГО:	3 383 319
	Собственные акции (доли), выкупленные у акционеров (участников)*	-
*Данный раздел заполнен на основании формы № 0409134 «Расчет собственных средств (капитала)»		

4.3.2. Финансовые вложения кредитной организации - эмитента

По состоянию на 01.01.2008 г. совокупные финансовые вложения кредитной организации-эмитента составляют **810 457 тыс. руб.**

В том числе:

- финансовые вложения в эмиссионные ценные бумаги – 783 190 тыс. руб.
- финансовые вложения в неэмиссионные ценные бумаги – 0 тыс. руб.

иные финансовые вложения – 27 267 тыс. руб.

Перечень финансовых вложений кредитной организации - эмитента, которые составляют 10 и более процентов всех его финансовых вложений на дату окончания соответствующего отчетного квартала.

Вложения в ценные бумаги: (по состоянию на 01.01.2008)

Вид ценных бумаг	Облигации
------------------	-----------

Полное фирменное наименование эмитента	Г. Москва
Сокращенное наименование эмитента	Москва
Место нахождения	Россия
Индивидуальные государственные регистрационные номера выпусков эмиссионных ценных бумаг	RU000A0GHZA3
Даты государственной регистрации	-
Регистрирующие органы, осуществившие государственную регистрацию выпусков эмиссионных ценных бумаг	-
Количество ценных бумаг, находящихся в собственности кредитной организации – эмитента, шт.	100 000
Общая номинальная стоимость ценных бумаг, находящихся в собственности кредитной организации – эмитента, RUB.	100 000 000
Срок погашения	28.04.2009 г.
Общая балансовая стоимость ценных бумаг, находящихся в собственности кредитной организации - эмитента (отдельно указывается балансовая стоимость ценных бумаг дочерних и зависимых обществ кредитной организации - эмитента), тыс. руб.	104 230 Эмитент финансовых вложений не является дочерним и зависимым обществом кредитной организации-эмитента
Сумма основного долга и начисленных (выплаченных) процентов по векселям, депозитным вкладам, сертификатам или иным неэмиссионным долговым ценным бумагам, срок погашения, тыс. руб.	Не заполняется для данного вида финансовых вложений
Размер фиксированного процента или иного дохода по облигациям и иным долговым неэмиссионным ценным бумагам (%) или порядок его определения, срок выплаты	10 % годовых Периодичность выплат в год: 4
Размер дивиденда по привилегированным акциям (%) или порядок его определения, срок выплаты	Не заполняется для данного вида финансовых вложений
Размер объявленного дивиденда по обыкновенным акциям (%), срок выплаты	Не заполняется для данного вида финансовых вложений
Количество (шт.) и номинальная стоимость (тыс.руб.) (сумма увеличения номинальной стоимости), акций полученных кредитной организацией - эмитентом в связи с увеличением уставных капиталов акционерных обществ за счет имущества этих обществ	Не заполняется для данного вида финансовых вложений

Информация о формировании резервов на возможные потери (в части вложения в ценные бумаги:

(тыс. руб.)

Величина резерва на начало последнего завершеного финансового года перед датой окончания последнего отчетного квартала	Резервы не создавались
------------------------------------------------------------------------------------------------------------------------	------------------------

Величина резерва на конец последнего заверщенного финансового года перед датой окончания последнего отчетного квартала	Резервы не создавались
------------------------------------------------------------------------------------------------------------------------	------------------------

Вид ценных бумаг	Еврооблигация
Полное фирменное наименование эмитента	Dresdnerbank AG
Сокращенное наименование эмитента	Dresdnerbank
Место нахождения	Dresdner Bank AG, Commercial Card Service, P.O. Box 20 01 51, 60605 Frankfurt, Germany
Индивидуальные государственные регистрационные номера выпусков эмиссионных ценных бумаг	XS0300229985
Даты государственной регистрации	
Регистрирующие органы, осуществившие государственную регистрацию выпусков эмиссионных ценных бумаг	-
Количество ценных бумаг, находящихся в собственности кредитной организации – эмитента, шт.	246
Общая номинальная стоимость ценных бумаг, находящихся в собственности кредитной организации – эмитента, USD	24 600 000
Срок погашения	17.05.2010
Общая балансовая стоимость ценных бумаг, находящихся в собственности кредитной организации - эмитента (отдельно указывается балансовая стоимость ценных бумаг дочерних и зависимых обществ кредитной организации - эмитента), тыс. руб.	603 837 Эмитент финансовых вложений не является дочерним и зависимым обществом кредитной организации-эмитента
Сумма основного долга и начисленных (выплаченных) процентов по векселям, депозитным вкладам, сертификатам или иным неэмиссионным долговым ценным бумагам, срок погашения, тыс. руб.	Не заполняется для данного вида финансовых вложений
Размер фиксированного процента или иного дохода по облигациям и иным долговым неэмиссионным ценным бумагам (%) или порядок его определения, срок выплаты	9.75% годовых Периодичность выплат в год: 2
Размер дивиденда по привилегированным акциям (%) или порядок его определения, срок выплаты	Не заполняется для данного вида финансовых вложений
Размер объявленного дивиденда по обыкновенным акциям (%), срок выплаты	Не заполняется для данного вида финансовых вложений

Количество (шт.) и номинальная стоимость (тыс.руб.) (сумма увеличения номинальной стоимости), акций полученных кредитной организацией - эмитентом в связи с увеличением уставных капиталов акционерных обществ за счет имущества этих обществ	Не заполняется для данного вида финансовых вложений
-----------------------------------------------------------------------------------------------------------------------------------------------------------------------------------------------------------------------------------------------	-----------------------------------------------------

Информация о формировании резервов на возможные потери (в части вложения в ценные бумаги:

(тыс. руб.)

Величина резерва на начало последнего завершеного финансового года перед датой окончания последнего отчетного квартала	Резервы не создавались
Величина резерва на конец последнего завершеного финансового года перед датой окончания последнего отчетного квартала	Резервы не создавались

По состоянию на 01.04.2008г. совокупные финансовые вложения кредитной организации-эмитента составляют **781 844 руб.**

В том числе:

- финансовые вложения в эмиссионные ценные бумаги – 754 577 тыс. руб.
 - финансовые вложения в неэмиссионные ценные бумаги – 0 тыс. руб.
- иные финансовые вложения – 27 267 тыс. руб.

Вид ценных бумаг	Облигации
Полное фирменное наименование эмитента	Г. Москва
Сокращенное наименование эмитента	Москва
Место нахождения	Россия
Индивидуальные государственные регистрационные номера выпусков эмиссионных ценных бумаг	RU000A0GHZA3
Даты государственной регистрации	-
Регистрирующие органы, осуществившие государственную регистрацию выпусков эмиссионных ценных бумаг	-
Количество ценных бумаг, находящихся в собственности кредитной организации – эмитента, шт.	100 000
Общая номинальная стоимость ценных бумаг, находящихся в собственности кредитной организации – эмитента, RUB.	100 000 000
Срок погашения	28.04.2009 г.
Общая балансовая стоимость ценных бумаг, находящихся в собственности кредитной организации - эмитента (отдельно указывается балансовая стоимость ценных бумаг дочерних и зависимых обществ кредитной организации - эмитента), тыс. руб.	96 021 Эмитент финансовых вложений не является дочерним и зависимым обществом кредитной организации-эмитента

Сумма основного долга и начисленных (выплаченных) процентов по векселям, депозитным вкладам, сертификатам или иным неэмиссионным долговым ценным бумагам, срок погашения, тыс. руб.	Не заполняется для данного вида финансовых вложений
Размер фиксированного процента или иного дохода по облигациям и иным долговым неэмиссионным ценным бумагам (%) или порядок его определения, срок выплаты	10 % годовых Периодичность выплат в год: 4
Размер дивиденда по привилегированным акциям (%) или порядок его определения, срок выплаты	Не заполняется для данного вида финансовых вложений
Размер объявленного дивиденда по обыкновенным акциям (%), срок выплаты	Не заполняется для данного вида финансовых вложений
Количество (шт.) и номинальная стоимость (тыс.руб.) (сумма увеличения номинальной стоимости), акций полученных кредитной организацией - эмитентом в связи с увеличением уставных капиталов акционерных обществ за счет имущества этих обществ	Не заполняется для данного вида финансовых вложений

Информация о формировании резервов на возможные потери (в части вложения в ценные бумаги:

(тыс. руб.)

Величина резерва на начало последнего завершеного финансового года перед датой окончания последнего отчетного квартала	Резервы не создавались
Величина резерва на конец последнего завершеного финансового года перед датой окончания последнего отчетного квартала	Резервы не создавались

Вид ценных бумаг	Еврооблигация
Полное фирменное наименование эмитента	Dresdnerbank AG
Сокращенное наименование эмитента	Dresdnerbank
Место нахождения	Dresdner Bank AG, Commercial Card Service, P.O. Box 20 01 51, 60605 Frankfurt, Germany
Индивидуальные государственные регистрационные номера выпусков эмиссионных ценных бумаг	XS0300229985
Даты государственной регистрации	
Регистрирующие органы, осуществившие государственную регистрацию выпусков эмиссионных ценных бумаг	-
Количество ценных бумаг, находящихся в собственности кредитной организации – эмитента, шт.	246
Общая номинальная стоимость ценных бумаг, находящихся в собственности кредитной организации – эмитента, USD	24 600 000

Срок погашения	17.05.2010
Общая балансовая стоимость ценных бумаг, находящихся в собственности кредитной организации - эмитента (отдельно указывается балансовая стоимость ценных бумаг дочерних и зависимых обществ кредитной организации - эмитента), тыс. руб.	578 167 Эмитент финансовых вложений не является дочерним и зависимым обществом кредитной организации-эмитента
Сумма основного долга и начисленных (выплаченных) процентов по векселям, депозитным вкладам, сертификатам или иным неэмиссионным долговым ценным бумагам, срок погашения, тыс. руб.	Не заполняется для данного вида финансовых вложений
Размер фиксированного процента или иного дохода по облигациям и иным долговым неэмиссионным ценным бумагам (%) или порядок его определения, срок выплаты	9.75% годовых Периодичность выплат в год: 2
Размер дивиденда по привилегированным акциям (%) или порядок его определения, срок выплаты	Не заполняется для данного вида финансовых вложений
Размер объявленного дивиденда по обыкновенным акциям (%), срок выплаты	Не заполняется для данного вида финансовых вложений
Количество (шт.) и номинальная стоимость (тыс.руб.) (сумма увеличения номинальной стоимости), акций полученных кредитной организацией - эмитентом в связи с увеличением уставных капиталов акционерных обществ за счет имущества этих обществ	Не заполняется для данного вида финансовых вложений

Информация о формировании резервов на возможные потери (в части вложения в ценные бумаги:

(тыс. руб.)

Величина резерва на начало последнего завершеного финансового года перед датой окончания последнего отчетного квартала	Резервы не создавались
Величина резерва на конец последнего завершеного финансового года перед датой окончания последнего отчетного квартала	Резервы не создавались

Информация о величине потенциальных убытков, связанных с банкротством организаций (предприятий), в которые были произведены инвестиции

Потенциальные убытки, связанные с банкротством организаций, в которые банком-эмитентом были произведены инвестиции, минимально возможны, так как имеющаяся доля участия позволяет осуществлять своевременный и полный контроль за финансовым состоянием организации. Кроме того, объекты финансовых вложений - организации, существующие не первый год, являются конкурентоспособными, стабильными предприятиями, занимающими значительную долю рынка предоставляемых услуг.

Финансовые вложения банка-эмитента являются не убыточными, а перспективными вложениями, экономический результат по которым наступит со временем. В настоящее время полученная предприятиями прибыль по решению акционеров (участников) направляется не на выплату дивидендов, а на развитие предприятий.

Сведения о величине убытков (потенциальных убытков) от размещения средств кредитной организации-эмитента на депозитных или иных счетах в банках и иных кредитных организациях, лицензии которых были приостановлены либо отозваны, а также при принятии решения о реорганизации, ликвидации таких кредитных организаций, о начале процедуры банкротства, либо о признании таких организаций несостоятельными (банкротами).

Банк-эмитент не имеет указанных убытков (потенциальных убытков).

Стандарты (правила) бухгалтерской отчетности, в соответствии с которыми кредитная организация - эмитент произвела расчеты, отраженные в настоящем пункте ежеквартального отчета

Расчеты произведены в соответствии с правилами бухгалтерского учета и отчетности, установленными Банком России для кредитных организаций.

4.3.3. Нематериальные активы кредитной организации – эмитента

Наименование группы объектов нематериальных активов	Первоначальная (восстановительная) стоимость, тыс. руб.	Сумма начисленной амортизации, тыс. руб.
-----------------------------------------------------	---------------------------------------------------------	------------------------------------------

Отчетная дата: 01.01.2008 год

Патент товар.знака	6	6
Товарный знак свидет.262878	26	11
Товарный знак свидет.262876	26	11
Товарный знак «ГаБа» свид.306186	32	5
Товарный знак «ГаБа умная девочка –ГаБа идет в ГАЗБАНК» свид.306185	33	6
Товарный знак «ГаБа умная девочка –ГаБа идет в ГАЗБАНК» свид.310797	45	7
Товарный знак «ГаБа» свид.313489	44	6
Патент на промышленный образец № 60612 «ЭМБЛЕМА (шесть вариантов)»	11	1
Итого:	223	53

Отчетная дата: 01.04.2008 год

Патент товар.знака	6	6
Товарный знак свидет.262878	26	12
Товарный знак свидет.262876	26	12
Товарный знак «ГаБа» свид.306186	32	6
Товарный знак «ГаБа умная девочка –ГаБа идет в ГАЗБАНК» свид.306185	33	6
Товарный знак «ГаБа умная девочка –ГаБа идет в ГАЗБАНК» свид.310797	45	8
Товарный знак «ГаБа» свид.313489	44	7
Патент на промышленный образец № 60612 «ЭМБЛЕМА (шесть вариантов)»	11	2
Свидетельство на товарный знак (знак обслуживания) № 340469	39	0
Свидетельство на товарный знак (знак обслуживания) № 340598	38	0
Итого:	300	59

Стандарты (правила) бухгалтерского учета, в соответствии с которыми кредитная организация-эмитент представляет информацию о своих нематериальных активах.

- Российские стандарты бухгалтерской отчетности в соответствии с Положением Банка России № 302-п «О правилах ведения бухгалтерского учета в кредитных организациях, расположенных на территории РФ» от 26.03.2007 года.

- Учетная политика ЗАО АКБ «ГАЗБАНК» на 2008 год.

4.4. Сведения о политике и расходах кредитной организации - эмитента в области научно-технического развития, в отношении лицензий и патентов, новых разработок и исследований

Политика и расходы кредитной организации - эмитента в области научно - технического развития в отношении лицензий и патентов, новых разработок и исследований отсутствуют.

Сведения о создании и получении кредитной организацией - эмитентом правовой охраны основных объектов интеллектуальной собственности, об основных направлениях и результатах использования основных для кредитной организации - эмитента объектах интеллектуальной собственности.

Банк-эмитент является правообладателем 2-х товарных знаков (знаков обслуживания), которые зарегистрированы Российским агентством по патентам и товарным знакам: Свидетельство № 262878 и Свидетельство № 262876; единственным правообладателем доменного имени gazbank.ru, зарегистрированного аккредитованным регистратором доменных имен Автономной Некоммерческой Организацией «Региональный Сетевой Информационный Центр» (Ru-Center); правообладателем товарных знаков «ГаБа» свид.306186 и свид.313489, «ГаБа умная девочка-ГаБа идет в ГАЗБАНК» свид.306185 и свид.310797, а также владельцем патента на промышленный образец № 60612 «ЭМБЛЕМА (шесть вариантов)». ЗАО АКБ «Газбанк» также обладает свидетельствами на товарные знаки № 340469 и № 340598. Указанные объекты интеллектуальной собственности используются банком-эмитентом для освоения публичного пространства.

4.5. Анализ тенденций развития в сфере основной деятельности кредитной организации - эмитента

Основные тенденции развития банковского сектора за 5 последних завершенных финансовых лет, а также основные факторы, оказывающие влияние на состояние банковского сектора.

Основной тенденцией развития банковского сектора за последние 5 лет стал его рост, темпы которого изменялись от года к году. В 2003 году была преодолена тенденция снижения темпов роста экономики, прирост ВВП составил 7,3%, рост промышленного производства 7,1%. Банковская система развивалась более динамично, чем экономика России: банковские активы по отношению к ВВП составили 42% против 38,1% в 2002 году; собственный капитал по отношению к ВВП – 6,1% против 5,4% в 2002 году; доля вкладов физических лиц по отношению к ВВП составила 11,4% против 9,5% в 2002 году. Совокупные активы банковской системы выросли за 2003 год на 35%, собственный капитал на 40%. 2003 год стал переломным в развитии банками розничного бизнеса: структура привлечения изменилась в сторону вкладов, быстрыми темпами росло кредитование физических лиц. В 2004 году темпы роста ВВП по сравнению с 2003 годом снизились и составили 7,1%. Негативные факторы, сказавшиеся на стабильности и ликвидности банковской системы во 2-ом квартале 2004 года, послужили толчком к усилению надзора за кредитными организациями, что привело к сокращению числа кредитных организаций на 2,5%. Позитивно на состоянии банковской системы сказалось начало становления системы государственного страхования вкладов населения. В целом, активы банковского сектора выросли на 27,4% и составили 42,5% в пересчете на ВВП. Рекордно за год (в 2 раза) вырос портфель кредитов физическим лицам и составил 0,6 млрд. руб. Более медленными темпами продолжился прирост вкладов населения (на 30% против 47% в 2003 году). Полученная банками в 2004 году прибыль составила 177,9 млрд. руб. и была больше соответствующего показателя 2003 года на 40%. Среди основных тенденций развития банковского сектора в 2004 году – первом полугодии 2005 года можно отметить значительный рост объемов кредитования физических лиц, в т.ч. рост кредитов на покупку жилья.

В 2005 году российский банковский сектор рос существенно быстрее, чем вся российская экономика. Чистые активы банков в 2005 году выросли на 43% до 9,2 трлн.руб. Активы региональных банков достигли по итогам 2005 года 1,5 трлн.руб, прирост за год составил 32,9% , столичные банки также весьма агрессивно работали в регионах – особенно в городах-миллионниках, делая акцент на потребительском кредитовании, а также на кредитовании средних и малых предприятий. С другой стороны крупные региональные банки начали активно развивать свою филиальную сеть по всей России. За 2005 год, несмотря на снижение ставок, прирост банковских депозитов составил 39,3%. Рост сектора депозитов частных вкладчиков (на 28 % за

год) объясняется как и общим ростом благосостояния населения, так и ростом доверия к банкам в связи с вводом системы страхования вкладов. Кредитные портфели по итогам 2005 года достигли 5,1 трлн.руб. увеличились на 42%. Темпы роста объема выданных кредитов корпоративному бизнесу втрое ниже темпов прироста потребительских кредитов, объемы которых достигли 1,1 трлн.руб. увеличившись с начала года на 95,7%.

За 2006 год возросла доля крупных кредитных организаций (с 35,7% до 40,6%). В тоже время Банк России отозвал в 2006 году 60 лицензий у кредитных организаций – это в два раза больше, чем в предыдущий годы (2004 -30, 2005 – 35). Наиболее распространенной причиной отзыва лицензий стали нарушения закона *«О противодействии легализации (отмыванию) доходов, полученных преступным путем, и финансированию терроризма»*.

Высокие темпы роста, демонстрируемые российской банковской системой, заставляют банки активно искать способы повышения капитализации. Средние и мелкие банки, как правило, решают задачу силами своих акционеров, и рост капитализации определяется в основном их финансовыми возможностями, но большая часть банкиров предпочитает искать внешних инвесторов, хотя процесс этот непростой: для привлечения иностранных инвестиций необходимы позитивная история аудита, прозрачность и наличие внушительной клиентской базы с розничной составляющей. Тем не менее потенциал роста российских финансовых институтов привлекает все больше иностранных инвесторов. По подсчетам аналитиков Mergers.ru, объем банковских слияний и поглощений вырос в 2006 году на 147%, до \$4,8 млрд. Количество сделок увеличилось на четверть — с 78 до 99, причем почти половина всех сделок пришлось на последний квартал года. В этом году к списку инструментов капитализации прибавился еще один пункт — первичное публичное размещение акций. Если в начале 2006-го к банковским IPO относились осторожно, то к концу года уже многие фининституты заговорили о желании выйти на биржу. В этом году идею пока воплотили лишь два монстра банковского сектора — Сбербанк и ВТБ.

В 2007 году продолжилась тенденция по замедлению темпов роста прибыли. По данным ЦБ РФ прибыль банковской системы по итогам года достигла 627 млрд. руб., что лишь на 40,99% больше прошлогодних результатов (ранее, ежегодный прирост составлял 46,04% в 2006 году, и 52,71% в 2005). Одним из основных факторов негативно повлиявших на рост прибыли банковской системы в прошлом году можно назвать, ипотечный кризис на западных финансовых рынках, в результате которого стоимость привлечения ресурсов для банков повысилась.

Общие активы банков за 2007 год выросли на 44,1% и достигли 20,2 трлн. руб. (прирост в 2006 год также составил 44,1%, до 14,1 трлн. руб.). Собственные средства банковского сектора показали впечатляющую динамику роста в 57,8% до 2,7 трлн. руб., годом ранее всего на 36,3% до 1,7 трлн. руб.

Кредиты юрлицам по динамике роста почти догнали потребительское кредитование. Их прирост за год, по данным ЦБ, составил 51,6%, до 9,0 трлн. руб., и 57,0%, до 3.2 трлн. руб., соответственно. Рост депозитных вкладов в 2007 году замедлился, так, прирост по вкладам населения составил лишь 35,4% (годом ранее рост на 37,7%) до 5,1 трлн. руб., а по депозитам юрлиц - 48,1% (в 2006 году - 54,8%) до 6,8 трлн. руб.

По итогам 2007 года количество кредитных организаций, имеющих разрешение на привлечение вкладов населения, по данным ЦБ достигло 906, таким образом, за год с рынка вкладов ушло 15 банков. При этом, годовой показатель прироста размещенных в банках средств населения за 2007 год составил лишь 35,41% (за 2006 - 37,72%, а 2005 – 39,32%), а объем депозитов достиг 5,1 трлн. руб.

Standard & Poor's делит банковские системы с точки зрения их подверженности страновым и отраслевым рискам на 10 групп, причем самые сильные входят в группу 1, а самые слабые - в группу 10. В 2007 году банковская система России была переведена из группы 9 в более «надежную» группу 8. Основанием для этого явились устойчиво высокий рост экономики и другие позитивные макроэкономические изменения в России, которые способствовали понижению высоких пока кредитных и бизнес-рисков в национальном банковском секторе.

Важным событием на рынке кредитования в 2007 году стало вступление в силу с 01.07.2007 года указания ЦБ РФ, по которому банки обязаны сообщать своим клиентам эффективную процентную ставку по кредитам. Беззалоговые кредиты являются одним из кредитных продуктов, на которые эти изменения могут оказать значительное влияние, ведь именно здесь скрытые комиссии наиболее значительны. По итогам первого полугодия банками было выдано таких кредитов на сумму 583 млрд. руб. Увеличивается количества банков, занимающихся ипотечным кредитованием, что значительно усиливает конкуренцию на рынке, выражаясь как в снижении ставок, так и в усилении маркетинговых кампаний банков.

Росту розничного кредитования способствует увеличение располагаемого дохода населения

на 10,0% в 2006 г. и на 10,4% в 2007 г. (данные Росстата). Значительное увеличение объема выданных корпоративных кредитов объясняется ростом объема инвестиций в основные средства – на 21,1% в годовом исчислении в 2007 г. до 6,1 трлн. руб.

Проникновение банковских услуг и продуктов в регионах остается на низком уровне. По состоянию на конец 2007 г. отношение выданных кредитов к валовому региональному продукту (ВРП) составило 139% для Москвы и 22% для остальных регионов страны (данные ЦБ РФ и Росстата).

В 2008 году продолжается тенденция увеличения доли нерезидентов в совокупном уставном капитале банковской системы. За последние 2 года она возросла с 11% до 25%, т.е. в 2.3 раза. Показательно, что доля банков, в которых нерезиденты владеют 100% капитала, составила на 01.01.2008г. 31%, и за последние 9 лет выросла в 2.4 раза. А вот доля банков с 20-50% участием нерезидентов снизилась за тот же период с 25% до 10%, т.е. в 2.5 раза.

Суммарные активы кредитных организаций в январе 2008 года росли значительно медленнее собственных средств. Прирост активов в январе месяце составил 0.1% к предыдущему месяцу.

Кредитный портфель банков продолжает увеличиваться, несмотря ни на какие мировые финансовые кризисы и локальные проблемы с ликвидностью в российских банках. В январе темпы роста кредитного портфеля оказались опять положительными, что продолжает традицию ежемесячного роста последних 6 лет. Темпы роста кредитов, депозитов и других размещенных средств в январе составили 4.3%, что выше среднемесячных темпов роста кредитов, депозитов и других размещенных средств во втором полугодии 2007 года (4.1%), а также выше среднемесячной скорости роста кредитов за последние два года (3.4%). Суммарный объем кредитов, депозитов и прочих размещенных средств на 1 февраля 2008 года составил 14871.4 млрд. руб.

Сальдированная прибыль банков в январе 2008 года составила 47.7 млрд. руб. Прибыль банков выросла на 14.5% по сравнению с тем же периодом прошлого года. Суммарная прибыль прибыльных кредитных организаций по итогам января 2008 года составила 61.8 млрд. руб., что больше аналогичного показателя в январе 2007 года на 36.1%.

Основными факторами, оказывающими влияние на состояние банковского сектора современной России, являются:

- темпы роста экономики РФ: темпы роста ВВП, промышленного производства, инвестиций в реальный сектор экономики; экономическая активность предприятий и организаций; динамики торгового и платежного баланса
- денежно-кредитная политика правительства в области регулирования эффективного курса рубля и уровня инфляции;
- темпы роста личных доходов, потребительской активности населения;
- темпы роста российского рынка акций и капитализации компаний;
- надежность, определяемая размером банковской системы и уровнем капитализации;
- масштабы и уровень пруденциального надзора за банковской системой;
- государственная политика в части налогообложения банковского сектора;
- уровень рисков кредитования, в том числе законодательное регулирование залогов;
- степень доверия к банковскому сектору со стороны клиентов, кредиторов, вкладчиков;
- уровень управления кредитными организациями.

Общая оценка результатов деятельности кредитной организации – эмитента в банковском секторе.

Благодаря благоприятной экономической конъюнктуре, высокой деловой репутации и эффективному управлению банком результаты деятельности банка-эмитента в целом соответствуют тенденциям развития банковского сектора экономики и оцениваются органами управления банка-эмитента как положительные.

Собственные средства банка за период с 01.01.2002 по 01.01.2008 выросли с 434,95 млн. руб. до 3 149,03 млн. руб. или более чем в 7 раз. За период с 2001 г. по 2008 г. размер уставного капитала банка увеличился с 166,0 млн. руб. до 998,18 млн. руб.

Чистая прибыль банк выросла с 46 млн. руб. до 1 011,77 млн. руб. (на 01.01.2008). С 2002 стал выплачивать дивиденды. Первые дивиденды были объявлены по итогам 2002 года и с тех пор выплачиваются ежеквартально.

По результатам независимой оценки рейтингового агентства «Росбизнесконсалтинг» итогов развития банковского сектора России за 2007 ЗАО АКБ «Газбанк» занимает 10-ое место по эффективности использования капитала, 19-ое место по эффективности использования активов, 50

место по прибыльности, 79 место в рейтинге крупнейших банков 2007 года.

По данным РИА «РосБизнесКонсалтинг» по состоянию на 1 января 2008 года ЗАО АКБ «ГАЗБАНК» занимает 63 место по размеру кредитного портфеля, 10-ое место по эффективности использования капитала, 19-ое место по эффективности использования активов, 50 место среди российских банков по прибыльности, 79 место в рейтинге крупнейших банков 2007 года.

Решение о развитии розничного бизнеса оказало серьезное влияние на структуру баланса, темпы роста операций и доходность. Размер вкладов физических лиц за последние 5 лет вырос в 7 раз. Это отражает высокий показатель привлекательности и уровень узнаваемости банка-эмитента среди населения Самарской, Ульяновской областей и Краснодарского края (где расположены филиалы банка-эмитента). Банком проводится политика привлечения новых клиентов и расширения спектра услуг до комплексного обслуживания физических лиц (размещение денежных средств во вклады, операции с пластиковыми картами, обслуживание в банкоматах банка, денежные переводы, брокерское обслуживание, услуги депозитария, аренда сейфовых ячеек, кредитование). Одновременно, банк-эмитент решает задачу диверсификации клиентской базы и стимулирует рост остатков по счетам юридических лиц, проводя гибкую тарифную политику, развивая современные технологии, создавая оперативную и эффективную систему обслуживания. Осваивая новые виды розничного кредитования, Банк-эмитент традиционно сохраняет темпы роста и эффективность портфеля кредитов юридических лиц, сформированного за счет клиентов высокорентабельных и конкурентоспособных отраслей.

Таким образом, для банка-эмитента характерны основные факторы и условия, оказывающие воздействие на состояние банковского сектора России в целом.

Основные существующие и предполагаемые конкуренты кредитной организации - эмитента по основным видам деятельности, включая конкурентов за рубежом.

Рынок банковских услуг Самарской области насыщен и представлен (на 01.01.2008 года) 22-мя региональными банками, 20 из которых вошли в систему государственного страхования вкладов; 15-м филиалом региональных банков; 78-им филиалом банков, зарегистрированных за пределами Самарской области. Значительная концентрация кредитных учреждений объясняется стабильно позитивными экономическими характеристиками промышленно развитого региона-донора. Конкуренции в сфере корпоративных клиентов Банк-эмитент практически не испытывает, обладая сложившейся за 15 лет работы стабильной и более того пополняющейся клиентской базой. Основная конкурентная борьба приходится на рынок розничных услуг. В этой сфере основным конкурентом банка-эмитента выступает Сберегательный Банк России - традиционный монополист на рынке частных вкладов и кредитования населения.

Конкурентов за рубежом банк-эмитент не имеет.

Перечень факторов конкурентоспособности кредитной организации - эмитента с описанием степени их влияния на конкурентоспособность оказываемых услуг.

Факторы конкурентоспособности банка-эмитента:

- финансовая стабильность и надежность банка, его размер и темпы роста;
- уровень доверия со стороны клиентов, определяемый положительной деловой репутацией банка-эмитента, длительным опытом работы на рынке;
- доступность, широкая сеть филиалов и дополнительных офисов;
- прозрачность банковской деятельности, соблюдение норм и требований законодательства, вхождение банка в систему государственного страхования вкладов;
- высокий уровень корпоративного управления, мобильная система управления;
- стабильная клиентская база;
- широкий, постоянно модифицируемый спектр предоставляемых услуг, ориентированных как на корпоративных клиентов, так и на население;
- индивидуальный подход к клиентам, высокие качество и оперативность обслуживания;
- профессиональный трудовой коллектив;
- высокий уровень ИТ – технологий.

Влияние факторов на конкурентоспособность оказываемых услуг:

Основой конкурентоспособности банка-эмитента является его финансовая состоятельность. Высокий уровень руководства и стратегического планирования позволили банку-эмитенту сохранить и упрочить свое положение на рынке даже в период экономических кризисов. Благодаря весомой деловой репутации, продолжительной и успешной работе на рынке, банк имеет высокий показатель привлекательности и уровень узнаваемости среди клиентов. Выбор банка-эмитента настоящими и потенциальными клиентами, основанный на доверии к кредитному учреждению, подкрепляется фактором доступности его структурных подразделений, широким

спектром предоставляемых услуг, выгодной ценовой политикой. Оперативность и высокое качество обслуживания способствуют формированию стабильной клиентской базы – основы банковского бизнеса.

Общие тенденции развития рынка банковских услуг, наиболее важные для кредитной организации – эмитента

- высокие темпы роста экономики России в целом, и рынка банковских услуг в частности
- рост личных доходов, потребительской активности населения;
- роста российского рынка акций и капитализации компаний;
- надежность, определяемая размером банковской системы и уровнем капитализации;
- рост степени доверия к банковскому сектору со стороны клиентов, кредиторов, вкладчиков;
- развитие филиальных сетей региональных банков;
- развитие потребительского и ипотечного кредитования

Возможные факторы, которые могут негативно повлиять на основную деятельность кредитной организации - эмитента, и возможные действия кредитной организации - эмитента по уменьшению такого влияния

К возможным факторам, которые могут негативно повлиять на основную деятельность банка можно отнести усиление конкуренции в банковской отрасли, колебания уровня инфляции, валютный курс, рыночных процентных ставок, кредитные риски, уровень руководства. Более подробно вышеуказанные факторы и условия, способы и действия банка-эмитента по их эффективному использованию, а также снижению их возможного негативного эффекта рассмотрены в п. 2.5. настоящего Отчета.

Не учитывать как положительные, так и отрицательные макроэкономические тенденции в перспективной оценке деятельности банка-эмитента нельзя. Однако в настоящее время финансовое положение банка-эмитента смело можно назвать стабильным и устойчивым. Высокая деловая репутация банка-эмитента, 14-летняя история успешной работы на финансовом рынке, масштаб проводимых операций и темп их роста, высокая рентабельность, положительные финансовые показатели, анализ факторов риска (п. 2.5. настоящего Отчета) – являются свидетельством наличия значительного запаса прочности и устойчивости перед внешними негативными факторами.

Общие тенденции на рынке ипотечного кредитования и недвижимости, в том числе наиболее важные для кредитной организации - эмитента. Дается прогноз в отношении будущего развития событий на рынке ипотечного кредитования.

Банк эмитент не осуществляет эмиссию облигаций с ипотечным покрытием

Существенные события/факторы, которые могут улучшить результаты деятельности кредитной организации - эмитента, и вероятность их наступления, а также продолжительность их действия.

В соответствии с мнениями, выраженными органами управления кредитной организации – эмитента (Советом директоров, Правлением, Председателем правления), существенными событиями/факторами, которые могут улучшить результаты деятельности кредитной организации – эмитента, являются:

1. Законодательное укрепление прав кредиторов:
 - исключение залога из конкурсной массы в случае банкротства заемщика;
 - совершенствование системы регистрации имущественных прав, снижение размера пошлины за нотариальное удостоверение залоговых прав;
 - возможность использования внесудебных процедур обращения взыскания на недвижимое имущество в любой момент действия обязательства;
 - расширение прав банков-кредиторов на осуществление контроля за процессом реализации заложенного имущества;
2. Упрощение процедуры открытия и регистрации филиалов и прочих структурных подразделений банков;
3. Улучшение инвестиционного климата отечественной экономики, которое позволит широко использовать новые финансовые продукты, в том числе, зарубежные заимствования;
4. Формирование системы хранения кредитных историй, содержащей достоверную и полную информацию о добросовестности исполнения заемщиками обязательств перед банками;
5. Эффективная политика Банка России, направленная на выявление неустойчивых

банков и недопущение их в систему государственного страхования вкладов населения;

6. Законодательный запрет досрочного востребования вкладов физическими лицами или предоставление кредитным организациям соответствующего права, закрепленного договором банковского вклада;

7. Совершенствование системы банковского надзора, в части сокращения перечня финансовой отчетности и выполнения несвойственных банкам административных ресурсозатратных функций (проверка кассовой дисциплины клиентов и т.д.);

8. Совершенствование системы налогообложения банковского сектора исходя из международного опыта;

9. Снижение обязательных резервных требований;

Вероятность наступления вышеперечисленных факторов и продолжительность их действия зависит от политики Правительства и Центрального Банка Российской Федерации.

Мнение каждого из органов управления кредитной организации - эмитента относительно представленной информации и аргументация, объясняющая их

Приведенная информация представлена на основании мнения органов управления (Совета директоров, Правления, Председателя правления) банка-эмитента. Факты несовпадения мнения органов управления банка-эмитента в оценке его прибыльности, а также существенных событий/факторов, которые могут улучшить результаты деятельности кредитной организации – эмитента, отсутствуют.

Члены Совета Директоров кредитной организации - эмитента или члены Правления кредитной организации – эмитента не имеют особого мнения относительно представленной информации.

**V. Подробные сведения о лицах,
входящих в состав органов управления кредитной организации - эмитента,
органов кредитной организации - эмитента по контролю за его финансово-
хозяйственной деятельностью, и краткие сведения о сотрудниках (работниках)
кредитной организации - эмитента**

5.1. Сведения о структуре и компетенции органов управления кредитной организации - эмитента

Органами управления Банка являются:

- общее собрание акционеров;
 - совет директоров;
 - коллегиальный исполнительный орган (Правление Банка);
 - единоличный исполнительный орган (Председатель Правления Банка);
- в случае назначения ликвидационной комиссии к ней переходят все функции по управлению делами Банка.

1. Общее собрание акционеров.

Компетенция

Высшим органом управления Банка является общее собрание акционеров.

В компетенцию общего собрания акционеров входит решение следующих вопросов:

- 1) внесение изменений и дополнений в устав Банка или утверждение устава Банка в новой редакции;
- 2) реорганизация Банка;
- 3) ликвидация Банка, назначение ликвидационной комиссии и утверждение промежуточного и окончательного ликвидационных балансов;
- 4) определение количественного состава совета директоров Банка, избрание его членов и досрочное прекращение их полномочий;
- 5) определение количества, номинальной стоимости, категории (типа) объявленных акций и прав, предоставляемых этими акциями;
- 6) уменьшение уставного капитала Банка путем уменьшения номинальной стоимости акций, путем приобретения Банком части акций в целях сокращения их общего количества, а также путем погашения приобретенных или выкупленных Банком акций;
- 7) избрание членов ревизионной комиссии Банка и досрочное прекращение их полномочий;
- 8) утверждение аудитора Банка;
- 9) утверждение годовых отчетов, годовой бухгалтерской отчетности, в том числе отчетов о прибылях и убытках (счетов прибылей и убытков) Банка, а также распределение прибыли (в том числе выплата (объявление) дивидендов, за исключением прибыли, распределенной в качестве дивидендов по результатам первого квартала, полугодия, девяти месяцев финансового года) и убытков Банка по результатам финансового года;
- 10) определение порядка ведения общего собрания;
- 11) избрание членов счетной комиссии и досрочное прекращение их полномочий;
- 12) дробление и консолидация акций;
- 13) принятие решений об одобрении сделок в случаях, предусмотренных ст. 83 Федерального закона «Об акционерных обществах»;
- 14) принятие решений об одобрении крупных сделок в случаях, предусмотренных ст. 79 Федерального закона «Об акционерных обществах»;
- 15) приобретение Банком размещенных акций в случаях, предусмотренных Федеральным законом «Об акционерных обществах»;
- 16) увеличение уставного капитала Банка путем увеличения номинальной стоимости акций;
- 17) размещение эмиссионных ценных бумаг Банка, конвертируемых в акции, посредством закрытой подписки;
- 18) увеличение уставного капитала Банка путем размещения дополнительных акций;
- 19) принятие решения об участии в холдинговых компаниях, финансово-промышленных группах, ассоциациях и иных объединениях коммерческих организаций;
- 20) утверждение внутренних документов, регулирующих деятельность органов Банка;
- 21) выплата (объявление) дивидендов по результатам первого квартала, полугодия, девяти месяцев финансового года;

22) решение иных вопросов, предусмотренных Федеральным законом «Об акционерных обществах», иными нормативными актами, учредительными документами общества.

Общее собрание не вправе рассматривать и принимать решения по вопросам, не отнесенным законом и уставом Банка к его компетенции.

Вопросы, отнесенные к компетенции общего собрания акционеров, не могут быть переданы на решение исполнительному органу общества.

Вопросы, отнесенные к компетенции общего собрания акционеров, не могут быть переданы на решение совету директоров общества, за исключением вопросов, предусмотренных Федеральным законом «Об акционерных обществах».

Общее собрание акционеров принимает решения по ниже перечисленным вопросам только по предложению совета директоров:

- 1) реорганизация Банка;
- 2) увеличение уставного капитала Банка путем увеличения номинальной стоимости акций;
- 3) увеличение уставного капитала Банка путем размещения дополнительных акций;
- 4) приобретение Банком размещенных акций в случаях, предусмотренных Федеральным законом «Об акционерных обществах»;
- 5) принятие решения об участии в холдинговых компаниях, финансово-промышленных группах, ассоциациях и иных объединениях коммерческих организаций;
- 6) дробление и консолидация акций;
- 7) принятие решений об одобрении сделок в случаях, предусмотренных ст. 83 Федерального закона «Об акционерных обществах»;
- 8) принятие решений об одобрении крупных сделок в случаях, предусмотренных ст. 79 Федерального закона «Об акционерных обществах»;
- 9) утверждение внутренних документов, регулирующих деятельность органов Банка.

2. Совет директоров

Компетенция:

Совет директоров Банка осуществляет общее руководство деятельностью Банка, за исключением решения вопросов, отнесенных федеральным законом и уставом к компетенции общего собрания акционеров.

К компетенции Совета директоров Банка относятся следующие вопросы:

- 1) определение приоритетных направлений деятельности Банка;
- 2) созыв годового и внеочередного общих собраний акционеров, за исключением случаев, предусмотренных п.8 ст.55 Федерального закона «Об акционерных обществах»;
- 3) утверждение повестки дня общего собрания акционеров;
- 4) определение даты составления списка лиц, имеющих право на участие в общем собрании акционеров, и другие вопросы, отнесенные к компетенции совета директоров Банка в соответствии с положениями главы VII Федерального закона «Об акционерных обществах» и связанные с подготовкой и проведением общего собрания акционеров;
- 5) размещение Банком облигаций, депозитных, сберегательных сертификатов и иных ценных бумаг в случаях, предусмотренных действующим законодательством;
- 6) определение цены (денежной оценки) имущества, цены размещения и выкупа эмиссионных ценных бумаг в случаях, предусмотренных Федеральным законом «Об акционерных обществах»;
- 7) приобретение размещенных Банком акций, облигаций и иных ценных бумаг в случаях, предусмотренных Федеральным законом «Об акционерных обществах»;
- 8) образование исполнительных органов Банка и досрочное прекращение их полномочий;
- 9) рекомендации по размеру выплачиваемых членам ревизионной комиссии (ревизору) Банка вознаграждений и компенсаций и определение размера оплаты услуг аудитора;
- 10) рекомендации по размеру дивиденда по акциям и порядку его выплаты;
- 11) использование резервного фонда и иных фондов Банка;
- 12) утверждение «Положение о службе внутреннего контроля», «Положение о филиале и представительстве ЗАО АКБ «ГАЗБАНК», «Положение о кредитном комитете»;
- 13) создание филиалов и открытие представительств Банка;
- 14) одобрение крупных сделок, предусмотренных главой X Федерального закона «Об акционерных обществах»;
- 15) одобрение сделок, предусмотренных главой XI Федерального закона «Об акционерных обществах»;
- 16) утверждение регистратора Банка и условий договора с ним, а также расторжение договора с ним;

- 17) утверждение эмиссионных документов Банка (Прспекта эмиссии, Отчета об итогах выпуска);
- 18) принятие решения об осуществлении операций доверительного управления;
- 19) создание и функционирование эффективного внутреннего контроля;
- 20) регулярное рассмотрение на своих заседаниях эффективности внутреннего контроля и обсуждение с членами Правления банка вопросов организации внутреннего контроля и мер по повышению его эффективности;
- 21) рассмотрение документов по организации системы внутреннего контроля, подготовленных членами Правления банка, службой внутреннего контроля, руководителем службы финансового мониторинга, руководителями иных структурных подразделений банка, аудиторской организацией, проводящей (проводившей) аудит;
- 22) принятие мер, обеспечивающих оперативное выполнение Правлением рекомендаций и замечаний службы внутреннего контроля, аудиторской организации, проводящей (проводившей) аудит, и надзорных органов;
- 23) своевременное осуществление проверки соответствия внутреннего контроля характеру, масштабам и условиям деятельности банка в случаях их изменения;
- 24) предварительное согласование руководителя службы внутреннего контроля при назначении его на должность;
- 25) иные вопросы, предусмотренные Федеральным законом «Об акционерных обществах», иными нормативными актами, учредительными документами общества.

Вопросы, отнесенные к компетенции совета директоров Банка, не могут быть переданы на решение исполнительному органу Банка.

3. Коллегиальный исполнительный орган - Правление

Компетенция:

Руководство текущей деятельностью Банка осуществляется единоличным исполнительным органом Банка (**Председатель Правления Банка**) и коллегиальным исполнительным органом Банка (**Правлением Банка**). Исполнительные органы подотчетны совету директоров Банка и общему собранию акционеров. Образование исполнительных органов Банка и досрочное прекращение их полномочий осуществляется по решению совета директоров Банка.

К компетенции коллегиального исполнительного органа (**Правление Банка**) относятся следующие вопросы:

- 1) предварительное рассмотрение всех вопросов, которые в соответствии с настоящим Уставом подлежат рассмотрению общим собранием акционеров или советом директоров Банка, и подготовка по ним соответствующих материалов, предложений и проектов решений;
- 2) руководство деятельностью структурных подразделений Банка, его филиалов и представительств;
- 3) организация разработки и принятие решений об осуществлении Банком новых видов услуг в пределах уставной правоспособности Банка;
- 4) оперативное, в пределах своей компетенции, регулирование размеров процентных ставок по активным и пассивным операциям Банка;
- 5) решение вопросов подбора, подготовки и использования кадров;
- 6) решение вопросов организации ведения операций Банка, учета, отчетности;
- 7) решение об уточнении классификации ссуды на основании признания обслуживания долга хорошим по реструктурированным ссудам, и ссудам, предоставленным кредитной организацией заемщику прямо или косвенно в целях погашения долга по ранее предоставленной ссуде;
- 8) установление ответственности за выполнение решений совета директоров, реализацию стратегии и политики банка в отношении организации и осуществления внутреннего контроля;
- 9) делегирование полномочий на разработку правил и процедур в сфере внутреннего контроля руководителям соответствующих структурных подразделений и контроль за их исполнением;
- 10) проверка соответствия деятельности банка внутренним документам, определяющим порядок осуществления внутреннего контроля и оценка соответствия содержания указанных документов характеру и масштабам деятельности Банка;
- 11) распределение обязанностей подразделений и служащих, отвечающих за конкретные направления внутреннего контроля;
- 12) рассмотрение материалов и результатов периодических оценок эффективности

внутреннего контроля;

13) создание эффективных систем передачи и обмена информацией, обеспечивающих поступление необходимых сведений к заинтересованным в ней пользователям;

14) создание системы контроля за устранением выявленных нарушений и недостатков внутреннего контроля и мер, принятых для их устранения;

15) списание дебиторской задолженности по представлению кредитного комитета;

16) отнесение информации, созданной, приобретенной и накопленной в процессе деятельности банка, а также иной информации, находящейся в банке, к коммерческой тайне;

17) рассмотрение и решение других вопросов, исполнение которых отнесено к компетенции коллегиального исполнительного органа нормативными актами и учредительными документами либо поручено Правлению общим собранием акционеров или советом директоров Банка, а также внесенные на рассмотрение Правления Банка Председателем Правления Банка, заместителями Председателя Правления или другими членами Правления.

Правление Банка не вправе рассматривать вопросы, отнесенные к компетенции Общего собрания акционеров, совета директоров и вопросы, отнесенные к компетенции Председателя Правления Банка.

Правление Банка избирается советом директоров сроком на один год.

4. Единоличный исполнительный орган – Председатель Правления

Компетенция:

К компетенции исполнительного органа Банка относятся все вопросы руководства текущей деятельностью Банка, за исключением вопросов, отнесенных к компетенции общего собрания акционеров и совета директоров Банка.

Единоличный исполнительный орган организует выполнение решений общего собрания акционеров и совета директоров Банка.

Единоличный исполнительный орган (**Председатель Правления Банка**) в силу своей компетенции:

- осуществляет оперативное руководство работой Банка;
- организует и обеспечивает надлежащее выполнение решений общих собраний акционеров, совета директоров, а также Правления, принятых в пределах их компетенции;
- без доверенности действует от имени Банка, представляет его интересы во всех учреждениях, предприятиях и организациях,
- выдает доверенности, в том числе с правом передоверия;
- заключает договоры и контракты, в том числе трудовые, совершает иные сделки от имени Банка в соответствии с выданными Банку лицензиями в пределах, установленных Федеральным законом «Об акционерных обществах»;
- применяет меры поощрения к работникам Банка и налагает на них взыскания в соответствии с Трудовым Кодексом РФ и правилами внутреннего трудового распорядка;
- принимает и увольняет работников;
- утверждает штаты Банка;
- дает указания и издает приказы по оперативным вопросам внутренней деятельности Банка, обязательные для исполнения всеми работниками Банка;
- совершает любые другие действия, необходимые для достижения целей Банка, за исключением тех, которые в соответствии с законодательством РФ, Уставом Банка прямо закреплены за общим собранием акционеров и советом директоров Банка;

Права и обязанности, сроки и размеры оплаты услуг Председателя Правления Банка определяются договором, заключаемым Председателем Правления с Банком. Договор от имени Банка подписывается Председателем совета директоров или лицом, уполномоченным советом директоров Банка.

Сведения о наличии кодекса корпоративного поведения (управления) кредитной организации - эмитента

Кодекс корпоративного поведения (управления) кредитной организацией - эмитентом не принимался.

Адрес страницы в сети Интернет

www.gazbank.ru

Сведения о внесенных за последний отчетный квартал изменениях в устав кредитной организации – эмитента, а также во внутренние документы кредитной организации - эмитента, регулирующие деятельность его органов

28.01.2007 года УФНС РФ по Самарской области были зарегистрированы «Изменения N 10, вносимые в устав ЗАКРЫТОГО АКЦИОНЕРНОГО ОБЩЕСТВА КОММЕРЧЕСКОГО БАНКА «ГАЗБАНК»».

Полный текст изменений размещен на официальном сайте ЗАО АКБ «Газбанк»

Адрес страницы в сети Интернет

www.gazbank.ru

5.2. Информация о лицах, входящих в состав органов управления кредитной организации – эмитента

Совет Директоров кредитной организации-эмитента

Фамилия, имя, отчество, год рождения:

Дьяченко Олег Брониславович

Год рождения: 1956 г.

Сведения об образовании:

высшее: Куйбышевский инженерно-строительный институт

дата окончания: 1980

квалификация: Инженер-строитель

Должности, занимаемые в настоящее время, в том числе по совместительству:

С	организация	должность
1	2	3
16.07.2001	ЗАО АКБ «ГАЗБАНК»	Председатель Совета директоров
25.06.2002	ООО «Самарский деловой центр»	Председатель Совета Директоров
18.12.2001	Самарская Губернская Дума	Заместитель Председателя
01.01.2005	ООО «УКХ «Волгопромгаз»	Заместитель Председателя Совета Директоров

Других должностей за последние пять лет, в том числе по совместительству, не занимал.

Доля участия в уставном капитале кредитной организации – эмитента	14,412227%
Доля принадлежащих обыкновенных акций кредитной организации - эмитента	14,412227%
Количество акций кредитной организации - эмитента каждой категории (типа), которые могут быть приобретены в результате осуществления прав по принадлежащим опционам кредитной организации - эмитента	Кредитная организация выпуск опционов не осуществляла
Доли участия в уставном (складочном) капитале (паевом фонде) дочерних и зависимых обществ кредитной организации – эмитента	Долей в уставном капитале дочерних и зависимых обществ не имеет.
Характер любых родственных связей с иными лицами, входящими в состав органов управления кредитной организации - эмитента и/или органов контроля за финансово-хозяйственной деятельностью кредитной организации - эмитента	Родственных связей с лицами, входящими в состав органов управления кредитной организации - эмитента и органов контроля за ее финансово-хозяйственной деятельностью не имеет.

Сведения о привлечении к административной ответственности за правонарушения в области финансов, налогов и сборов, рынка ценных бумаг или уголовной ответственности (наличия судимости) за преступления в сфере экономики или за преступления против государственной власти	Отсутствуют
Сведения о занятии должностей в органах управления коммерческих организаций в период, когда в отношении указанных организаций было возбуждено дело о банкротстве и/или введена одна из процедур банкротства, предусмотренных законодательством Российской Федерации о несостоятельности (банкротстве)	Отсутствуют

Фамилия, имя, отчество, год рождения:

Аветисян Владимир Евгеньевич

Год рождения: 1958 г.

Сведения об образовании:

высшее: Куйбышевский инженерно-строительный институт им. А.И.Микояна

дата окончания: 1980

квалификация: инженер-строитель-технолог

Кандидат экономических наук

Должности, занимаемые в настоящее время, в том числе по совместительству:

С	организация	должность
1	2	3
01.06.2007	ЗАО АКБ «ГАЗБАНК»	Член Совета директоров
2004	ОАО РАО «ЕЭС России»	Член правления, Управляющий директор Бизнес-единицы №2
2005	ОАО «Волжская территориальная генерирующая компания»	Председатель Совета директоров
2005	ОАО «Первая генерирующая компания оптового рынка электроэнергии»	Председатель Совета директоров
2005	ОАО «ТГК-6»	Председатель Совета директоров
2005	ОАО «ТГК-10»	Председатель Совета директоров

Должности, занимаемые за последние пять лет, в том числе по совместительству (в хронологическом порядке):

С	по	организация	должность
1	2	3	4
2001	2004	ОАО «СМУЭК»	Генеральный директор
2005	2006	ОАО «Волжская межрегиональная распределительная компания»	Председатель Совета Директоров
Доля участия в уставном капитале кредитной организации – эмитента			14,412227%
Доля принадлежащих обыкновенных акций кредитной организации - эмитента			14,412227%
Количество акций кредитной организации - эмитента каждой категории (типа), которые могут быть приобретены в результате осуществления прав по принадлежащим опционам кредитной организации - эмитента			Кредитная организация выпуск опционов не осуществляла

Доли участия в уставном (складочном) капитале (паевом фонде) дочерних и зависимых обществ кредитной организации – эмитента	Долей в уставном капитале дочерних и зависимых обществ не имеет.
Характер любых родственных связей с иными лицами, входящими в состав органов управления кредитной организации - эмитента и/или органов контроля за финансово-хозяйственной деятельностью кредитной организации - эмитента	Родственных связей с лицами, входящими в состав органов управления кредитной организации - эмитента и органов контроля за ее финансово-хозяйственной деятельностью не имеет.
Сведения о привлечении к административной ответственности за правонарушения в области финансов, налогов и сборов, рынка ценных бумаг или уголовной ответственности (наличии судимости) за преступления в сфере экономики или за преступления против государственной власти	Отсутствуют
Сведения о занятии должностей в органах управления коммерческих организаций в период, когда в отношении указанных организаций было возбуждено дело о банкротстве и/или введена одна из процедур банкротства, предусмотренных законодательством Российской Федерации о несостоятельности (банкротстве)	Отсутствуют

Фамилия, имя, отчество, год рождения:

Бондаренко Александр Викторович

Год рождения: 1958 г.

Сведения об образовании:

высшее: Киевский технологический институт легкой промышленности

дата окончания: 1984

квалификация: Экономист

Должности, занимаемые в настоящее время, в том числе по совместительству:

С	организация	должность
1	2	3
11.10.2000	ЗАО АКБ «ГАЗБАНК»	Председатель Правления
23.04.2003	ЗАО АКБ «ГАЗБАНК»	Член Совета директоров

Других должностей за последние пять лет, в том числе по совместительству, не занимал.

Доля участия в уставном капитале кредитной организации – эмитента	не имеет
Доля принадлежащих обыкновенных акций кредитной организации - эмитента	не имеет
Количество акций кредитной организации - эмитента каждой категории (типа), которые могут быть приобретены в результате осуществления прав по принадлежащим опционам кредитной организации - эмитента	Кредитная организация выпуск опционов не осуществляла
Доли участия в уставном (складочном) капитале (паевом фонде) дочерних и зависимых обществ кредитной организации – эмитента	Долей в уставном капитале дочерних и зависимых обществ не имеет.
Характер любых родственных связей с иными лицами, входящими в состав органов управления кредитной организации - эмитента и/или органов контроля за финансово-хозяйственной	Родственных связей с лицами, входящими в состав органов

деятельностью кредитной организации - эмитента	управления кредитной организации - эмитента и органов контроля за ее финансово-хозяйственной деятельностью не имеет.
Сведения о привлечении к административной ответственности за правонарушения в области финансов, налогов и сборов, рынка ценных бумаг или уголовной ответственности (наличия судимости) за преступления в сфере экономики или за преступления против государственной власти	Отсутствуют
Сведения о занятии должностей в органах управления коммерческих организаций в период, когда в отношении указанных организаций было возбуждено дело о банкротстве и/или введена одна из процедур банкротства, предусмотренных законодательством Российской Федерации о несостоятельности (банкротстве)	Отсутствуют

Фамилия, имя, отчество, год рождения:

Салов Андрей Владимирович

Год рождения: 1965 г.

Сведения об образовании:

высшее: Куйбышевский авиационный институт

дата: 1988

квалификация: Инженер-механик

высшее: Самарский институт управления

дата: 2004

квалификация: Экономист

Должности, занимаемые в настоящее время, в том числе по совместительству:

С	организация	должность
1	2	3
26.06.1997	ЗАО «Инвестиционная компания «Газинвест»	Член Совета Директоров
02.07.1997	ЗАО «Инвестиционная компания «Газинвест»	Генеральный директор
23.04.2003	ЗАО АКБ «ГАЗБАНК»	Член Совета Директоров
04.06.2003	ОАО «Кинельгоргаз»	Член Совета Директоров
18.06.2003	ОАО «Птицепром»	Член Совета Директоров

Должности, занимаемые за последние пять лет, в том числе по совместительству (в хронологическом порядке):

С	по	организация	должность
1	2	3	4
31.05.2003	01.07.2004	ОАО «Гидроавтоматика»	Член Совета Директоров
10.06.2003	01.07.2004	ОАО «Агрегат»	Член Совета Директоров
11.06.2003	01.07.2004	ОАО «Чапаевскгоргаз»	Член Совета Директоров
16.09.2003	04.11.2004	ООО «Полет»	Генеральный Директор
03.06.2003	2007	ОАО «Саратовэнерго»	Член Совета Директоров
Доля участия в уставном капитале кредитной организации – эмитента			не имеет

Доля принадлежащих обыкновенных акций кредитной организации - эмитента	не имеет
Количество акций кредитной организации - эмитента каждой категории (типа), которые могут быть приобретены в результате осуществления прав по принадлежащим опционам кредитной организации - эмитента	Кредитная организация выпуск опционов не осуществляла
Доли участия в уставном (складочном) капитале (паевом фонде) дочерних и зависимых обществ кредитной организации – эмитента	Долей в уставном капитале дочерних и зависимых обществ не имеет.
Характер любых родственных связей с иными лицами, входящими в состав органов управления кредитной организации - эмитента и/или органов контроля за финансово-хозяйственной деятельностью кредитной организации - эмитента	Родственных связей с лицами, входящими в состав органов управления кредитной организации - эмитента и органов контроля за ее финансово-хозяйственной деятельностью не имеет.
Сведения о привлечении к административной ответственности за правонарушения в области финансов, налогов и сборов, рынка ценных бумаг или уголовной ответственности (наличии судимости) за преступления в сфере экономики или за преступления против государственной власти	Отсутствуют
Сведения о занятии должностей в органах управления коммерческих организаций в период, когда в отношении указанных организаций было возбуждено дело о банкротстве и/или введена одна из процедур банкротства, предусмотренных законодательством Российской Федерации о несостоятельности (банкротстве)	Отсутствуют

Фамилия, имя, отчество, год рождения:

Титов Алексей Константинович

Год рождения: 1974 г.

Сведения об образовании:

высшее, Самарская государственная экономическая академия

дата: 1997

квалификация: Экономист

Должности, занимаемые в настоящее время, в том числе по совместительству:

С	организация	должность
1	2	3
26.04.2001	ЗАО АКБ «ГАЗБАНК»	Член Совета директоров
29.06.2002	ОАО КБ «Солидарность»	Председатель Совета директоров
01.07.2003	ОАО КБ «Солидарность»	Эксперт по стратегическому развитию
01.10.2003	ЗАО «Ависта»	Генеральный директор

Должности, занимаемые за последние пять лет, в том числе по совместительству (в хронологическом порядке):

С	по	организация	должность
1	2	3	4
02.07.2002	30.06.2003	ЗАО «Ависта»	Генеральный директор

06.05.2002	18.06.2005	ЗАО ЗЖБК «Самарский»	Член Совета Директоров
29.05.2001	28.06.2005	ОАО «ПРОМАВТОБАНК»	Член Совета Директоров
25.06.2002	29.06.2007	ЗАО «СМАРТС»	Член Совета Директоров
Доля участия в уставном капитале кредитной организации – эмитента			не имеет
Доля принадлежащих обыкновенных акций кредитной организации - эмитента			не имеет
Количество акций кредитной организации - эмитента каждой категории (типа), которые могут быть приобретены в результате осуществления прав по принадлежащим опционам кредитной организации - эмитента			Кредитная организация выпуск опционов не осуществляла
Доли участия в уставном (складочном) капитале (паевом фонде) дочерних и зависимых обществ кредитной организации – эмитента			Долей в уставном капитале дочерних и зависимых обществ не имеет.
Характер любых родственных связей с иными лицами, входящими в состав органов управления кредитной организации - эмитента и/или органов контроля за финансово-хозяйственной деятельностью кредитной организации - эмитента			Родственных связей с лицами, входящими в состав органов управления кредитной организации- эмитента и органов контроля за ее финансово-хозяйственной деятельностью не имеет.
Сведения о привлечении к административной ответственности за правонарушения в области финансов, налогов и сборов, рынка ценных бумаг или уголовной ответственности (наличия судимости) за преступления в сфере экономики или за преступления против государственной власти			Отсутствуют
Сведения о занятии должностей в органах управления коммерческих организаций в период, когда в отношении указанных организаций было возбуждено дело о банкротстве и/или введена одна из процедур банкротства, предусмотренных законодательством Российской Федерации о несостоятельности (банкротстве)			Отсутствуют

Фамилия, имя, отчество, год рождения:

Гриднев Александр Владимирович

Год рождения: 1969 г.

Сведения об образовании:

Высшее: Самарский архитектурно-строительный институт

дата: 1993

квалификация: Инженер

Должности, занимаемые в настоящее время, в том числе по совместительству:

С	организация	должность
1	2	3
01.02.2006	ОАО «Самараэнерго»	Заместитель Генерального директора по кадрам и быту

22.04.2006		ЗАО АКБ «ГАЗБАНК»	Член Совета директоров
Должности, занимаемые за последние пять лет, в том числе по совместительству (в хронологическом порядке):			
С	по	организация	должность
1	2	3	4
17.04.2000	11.09.2004	ОАО «Самараэнерго»	Заместитель Генерального директора по кадрам и быту
12.09.2004	30.12.2005	ОАО «СМУЭК»	Начальник управления МТС и закупок топлива
01.01.2006	31.01.2006	ОАО «Волжская ТГК»	Заместитель директора по ресурсному обеспечению
Доля участия в уставном капитале кредитной организации – эмитента			14,412227%.
Доля принадлежащих обыкновенных акций кредитной организации - эмитента			14,412227%.
Количество акций кредитной организации - эмитента каждой категории (типа), которые могут быть приобретены в результате осуществления прав по принадлежащим опционам кредитной организации - эмитента			Кредитная организация выпуск опционов не осуществляла
Доли участия в уставном (складочном) капитале (паевом фонде) дочерних и зависимых обществ кредитной организации – эмитента			Долей в уставном капитале дочерних и зависимых обществ не имеет.
Характер любых родственных связей с иными лицами, входящими в состав органов управления кредитной организации - эмитента и/или органов контроля за финансово-хозяйственной деятельностью кредитной организации - эмитента			Родственных связей с лицами, входящими в состав органов управления кредитной организации- эмитента и органов контроля за ее финансово-хозяйственной деятельностью не имеет.
Сведения о привлечении к административной ответственности за правонарушения в области финансов, налогов и сборов, рынка ценных бумаг или уголовной ответственности (наличия судимости) за преступления в сфере экономики или за преступления против государственной власти			Отсутствуют
Сведения о занятии должностей в органах управления коммерческих организаций в период, когда в отношении указанных организаций было возбуждено дело о банкротстве и/или введена одна из процедур банкротства, предусмотренных законодательством Российской Федерации о несостоятельности (банкротстве)			Отсутствуют

Коллегиальный исполнительный орган (правление) кредитной организации - эмитента.

Фамилия, имя, отчество, год рождения:

1. Семин Владимир Александрович

Год рождения: 1972 г.

Сведения об образовании:

высшее: Самарский экономический институт

дата окончания: 1993

квалификация: Экономист

Должности, занимаемые в настоящее время, в том числе по совместительству:

С	организация	должность
1	2	3
11.10.2005	ЗАО АКБ «ГАЗБАНК»	Первый Заместитель Председателя Правления
24.05.2002	ЗАО АКБ «ГАЗБАНК»	Член Правления

Должности, занимаемые за последние пять лет, в том числе по совместительству (в хронологическом порядке):

С	по	организация	должность
1	2	3	4
17.05.2001	10.10.2005	ЗАО АКБ «ГАЗБАНК»	Первый Заместитель Председателя Правления – Начальник центрального офиса
Доля участия в уставном капитале кредитной организации – эмитента			не имеет
Доля принадлежащих обыкновенных акций кредитной организации - эмитента			не имеет
Количество акций кредитной организации - эмитента каждой категории (типа), которые могут быть приобретены в результате осуществления прав по принадлежащим опционам кредитной организации - эмитента			Кредитная организация выпуск опционов не осуществляла
Доли участия в уставном (складочном) капитале (паевом фонде) дочерних и зависимых обществ кредитной организации – эмитента			Долей в уставном капитале дочерних и зависимых обществ не имеет.
Характер любых родственных связей с иными лицами, входящими в состав органов управления кредитной организации - эмитента и/или органов контроля за финансово-хозяйственной деятельностью кредитной организации - эмитента			Родственных связей с лицами, входящими в состав органов управления кредитной организации- эмитента и органов контроля за ее финансово-хозяйственной деятельностью не имеет.
Сведения о привлечении к административной ответственности за правонарушения в области финансов, налогов и сборов, рынка ценных бумаг или уголовной ответственности (наличии судимости) за преступления в сфере экономики или за преступления против государственной власти			Отсутствуют
Сведения о занятии должностей в органах управления коммерческих организаций в период, когда в отношении указанных организаций было возбуждено дело о банкротстве и/или введена одна из процедур банкротства, предусмотренных законодательством Российской Федерации о несостоятельности (банкротстве)			Отсутствуют

2. Сорокин Михаил Иванович

Год рождения: 1972 г.

Сведения об образовании:

высшее: Ульяновский государственный университет

дата окончания: 1997

квалификация: юрист

Должности, занимаемые в настоящее время, в том числе по совместительству:

С	организация	должность
1	2	3
21.11.2005	ЗАО АКБ «ГАЗБАНК»	Заместитель Председателя Правления
25.05.2006	ЗАО АКБ «ГАЗБАНК»	Член Правления

Должности, занимаемые за последние пять лет, в том числе по совместительству (в хронологическом порядке):

С	по	организация	должность
1	2	3	4
16.03.1998	10.10.2005	АКБ «ГАЗБАНК»	Начальник Правового Департамента
11.10.2005	20.11.2005	АКБ «ГАЗБАНК»	И.о. Заместителя Председателя Правления

Доля участия в уставном капитале кредитной организации – эмитента		не имеет
Доля принадлежащих обыкновенных акций кредитной организации - эмитента		не имеет
Количество акций кредитной организации - эмитента каждой категории (типа), которые могут быть приобретены в результате осуществления прав по принадлежащим опционам кредитной организации - эмитента		Кредитная организация выпуск опционов не осуществляла
Доли участия в уставном (складочном) капитале (паевом фонде) дочерних и зависимых обществ кредитной организации – эмитента		Долей в уставном капитале дочерних и зависимых обществ не имеет.
Характер любых родственных связей с иными лицами, входящими в состав органов управления кредитной организации - эмитента и/или органов контроля за финансово-хозяйственной деятельностью кредитной организации - эмитента		Родственных связей с лицами, входящими в состав органов управления кредитной организации- эмитента и органов контроля за ее финансово-хозяйственной деятельностью не имеет.
Сведения о привлечении к административной ответственности за правонарушения в области финансов, налогов и сборов, рынка ценных бумаг или уголовной ответственности (наличии судимости) за преступления в сфере экономики или за преступления против государственной власти		Отсутствуют
Сведения о занятии должностей в органах управления коммерческих организаций в период, когда в отношении указанных организаций было возбуждено дело о банкротстве и/или введена одна из процедур банкротства, предусмотренных законодательством Российской Федерации о несостоятельности (банкротстве)		Отсутствуют

3. Власова Лилия Викторовна

Год рождения: 1963 г.

Сведения об образовании:

высшее: Куйбышевский инженерно-строительный институт

дата окончания: 1986

квалификация: инженер-гидротехник

высшее: Самарская государственная экономическая академия

дата окончания: 1999

квалификация: экономист

Должности, занимаемые в настоящее время, в том числе по совместительству:

С	организация	должность
1	2	3
02.05.2007	ЗАО АКБ «ГАЗБАНК»	Главный бухгалтер
25.05.2007		Член Правления

Должности, занимаемые за последние пять лет, в том числе по совместительству (в хронологическом порядке):

С	по	организация	должность
1	2	3	4
20.03.2000	04.03.2004	ОАО КБ «Солидарность»	Начальник отдела внутреннего учёта валютных операций Управления внутреннего учета и оформления сделок.
09.03.2004	10.10.2005	ЗАО АКБ «Газбанк»	Начальник управления по учету дилерских, брокерских и доверительных операций
11.10.2005	06.11.2005	ЗАО АКБ «Газбанк»	Ио заместителя главного бухгалтера
07.11.2005	01.05.2007	ЗАО АКБ «Газбанк»	Заместитель главного бухгалтера
Доля участия в уставном капитале кредитной организации – эмитента			не имеет
Доля принадлежащих обыкновенных акций кредитной организации - эмитента			не имеет
Количество акций кредитной организации - эмитента каждой категории (типа), которые могут быть приобретены в результате осуществления прав по принадлежащим опционам кредитной организации - эмитента			Кредитная организация выпуск опционов не осуществляла
Доли участия в уставном (складочном) капитале (паевом фонде) дочерних и зависимых обществ кредитной организации – эмитента			Долей в уставном капитале дочерних и зависимых обществ не имеет.
Характер любых родственных связей с иными лицами, входящими в состав органов управления кредитной организации - эмитента и/или органов контроля за финансово-хозяйственной деятельностью кредитной организации - эмитента		Родственных связей с лицами, входящими в состав органов управления кредитной организации- эмитента и органов контроля за ее финансово-хозяйственной деятельностью не имеет.	
Сведения о привлечении к административной ответственности за правонарушения в области финансов, налогов и сборов, рынка ценных бумаг или уголовной ответственности (наличии судимости) за преступления в сфере экономики или за преступления против государственной власти		Отсутствуют	
Сведения о занятии должностей в органах управления коммерческих организаций в период, когда в отношении указанных организаций было возбуждено дело о банкротстве и/или введена одна из процедур банкротства, предусмотренных законодательством Российской Федерации о несостоятельности (банкротстве)		Отсутствуют	

Фамилия, имя, отчество, год рождения:

4. Чибикова Ирина Леонидовна

Год рождения: 1967 г.

Сведения об образовании:

высшее: Куйбышевский плановый институт

дата окончания: 1988

квалификация: экономист

Должности, занимаемые в настоящее время, в том числе по совместительству:

С	организация	должность
1	2	3
11.10.2005	ЗАО АКБ «ГАЗБАНК»	Заместитель Председателя Правления
25.05.2007	ЗАО АКБ «ГАЗБАНК»	Член Правления

Должности, занимаемые за последние пять лет, в том числе по совместительству (в хронологическом порядке):

С	по	организация	должность
1	2	3	4
01.08.2002	10.10.2005	ЗАО АКБ «ГАЗБАНК»	Заместитель Председателя Правления по маркетингу

Доля участия в уставном капитале кредитной организации – эмитента

не имеет

Доля принадлежащих обыкновенных акций кредитной организации - эмитента

не имеет

Количество акций кредитной организации - эмитента каждой категории (типа), которые могут быть приобретены в результате осуществления прав по принадлежащим опционам кредитной организации - эмитента

Кредитная организация
выпуск опционов не
осуществляла

Доли участия в уставном (складочном) капитале (паевом фонде) дочерних и зависимых обществ кредитной организации – эмитента

Долей в уставном
капитале дочерних и
зависимых обществ не
имеет.

Характер любых родственных связей с иными лицами, входящими в состав органов управления кредитной организации - эмитента и/или органов контроля за финансово-хозяйственной деятельностью кредитной организации - эмитента

Родственных связей с лицами, входящими в состав органов управления кредитной организации- эмитента и органов контроля за ее финансово-хозяйственной деятельностью не имеет.

Сведения о привлечении к административной ответственности за правонарушения в области финансов, налогов и сборов, рынка ценных бумаг или уголовной ответственности (наличии судимости) за преступления в сфере экономики или за преступления против государственной власти

Отсутствуют

Сведения о занятии должностей в органах управления коммерческих организаций в период, когда в отношении указанных организаций было возбуждено дело о банкротстве и/или введена одна из процедур банкротства, предусмотренных законодательством Российской Федерации о несостоятельности (банкротстве)

Отсутствуют

Единоличный исполнительный орган (председатель правления) кредитной организации - эмитента.

Фамилия, имя, отчество, год рождения:

Председатель Правления - Бондаренко Александр Викторович

Год рождения: 1958 г.

(Подробно вся информация изложена выше - «Информация о лицах входящих в Совет Директоров»)

5.3. Сведения о размере вознаграждения, льгот и/или компенсации расходов по каждому органу управления кредитной организации - эмитента

Вознаграждение (в том числе заработная плата, премии, комиссионные, а также иные имущественные предоставления) членам Совета директоров (наблюдательного совета):

- за 2007 год (последний заверченный финансовый год) - не выплачивалось.
- в текущем финансовом году - не выплачивалось.

Размер вознаграждения членам Правления:

- за 2007 год (последний заверченный финансовый год) – 175 490 тыс. руб.,
в том числе:
заработная плата – 24 521 тыс. руб.
премии – 150 874 тыс. руб.
комиссионные,
иные имущественные предоставления – 95 тыс. руб.
- в текущем финансовом году – 74 765 тыс. руб.
в том числе:
заработная плата – 10 962 тыс. руб.
премии – 63 786 тыс. руб.
комиссионные,
иные имущественные предоставления – 17 тыс. руб.

5.4. Сведения о структуре и компетенции органов контроля за финансово-хозяйственной деятельностью кредитной организации - эмитента

Контроль за финансово-хозяйственной деятельностью Банка осуществляется ревизионной комиссией. Порядок деятельности ревизионной комиссии определяется «Положением о ревизионной комиссии», утверждаемым общим собранием акционеров.

Ревизионная комиссия избирается в составе не менее трех человек общим собранием акционеров на срок до следующего годового общего собрания акционеров.

Если по каким-либо причинам выборы ревизионной комиссии на годовом общем собрании акционеров не состоялись, то полномочия действующего состава ревизионной комиссии пролонгируются до выборов ревизионной комиссии.

Полномочия отдельных членов или всего состава ревизионной комиссии могут быть прекращены досрочно решением общего собрания акционеров.

Членом ревизионной комиссии может быть как акционер Банка, так и любое лицо, предложенное акционером. Члены ревизионной комиссии не могут быть одновременно членами совета директоров Банка, а также занимать иные должности в органах управления Банка.

Акции, принадлежащие членам Совета директоров Банка или лицам, занимающим должности в органах управления Банком, не могут участвовать в голосовании при избрании членов ревизионной комиссии Банка.

Члены ревизионной комиссии несут ответственность за добросовестное выполнение возложенных на них обязанностей в порядке, определенном действующим законодательством.

В ходе выполнения возложенных на ревизионную комиссию функций она может привлекать экспертов из числа лиц, не занимающих какие-либо штатные должности в Банке. Ответственность за действия привлеченных специалистов несет Председатель ревизионной комиссии.

Ревизионная комиссия проверяет соблюдение Банком законодательных и других актов,

регулирующих его деятельность, постановку внутрибанковского контроля, законность совершаемых Банком операций (сплошной или выборочной проверкой), состояние кассы и имущества.

Ревизионная комиссия представляет общему собранию акционеров и в копии Банку России отчет о проведенной ревизии, а также заключение о соответствии представленных на утверждение бухгалтерского баланса и отчета о прибыли и убытках действительному состоянию дел в Банке с рекомендациями по устранению выявленных недостатков.

Проверка (ревизия) финансово-хозяйственной деятельности Банка осуществляется по итогам его деятельности за год, а также во всякое время по инициативе ревизионной комиссии Банка, решению общего собрания акционеров, совета директоров или по требованию акционера (акционеров) Банка, владеющего в совокупности не менее чем 10 процентами голосующих акций Банка.

Документально оформленные результаты проверок ревизионной комиссии представляются на рассмотрение соответствующему органу управления Банком, а также Правлению Банка для принятия мер.

Сведения о системе внутреннего контроля за финансово-хозяйственной деятельностью кредитной организации – эмитента.

Внутренний контроль в банке осуществляют:

- органы управления кредитной организации – общее собрание акционеров, Совет директоров, Правление, Председатель Правления;
- ревизионная комиссия;
- главный бухгалтер (его заместители);
- руководитель (его заместители) и главный бухгалтер (его заместители) филиала банка;
- Служба внутреннего контроля;
- Департамент финансового мониторинга;
- иные вспомогательные службы и ответственные сотрудники, назначаемые дополнительно согласно внутренним распоряжениям Банка.

Органы управления банка:

- обеспечивают участие во внутреннем контроле всех служащих банка в соответствии с их должностными обязанностями;

- устанавливают порядок, при котором служащие доводят до сведения органов управления и руководителей структурных подразделений банка информацию обо всех нарушениях законодательства Российской Федерации, учредительных и внутренних документов, случаях злоупотреблений, несоблюдения норм профессиональной этики;

- утверждают документы по вопросам взаимодействия службы внутреннего контроля с подразделениями и служащими банка и контролируют их соблюдение.

Система внутреннего контроля банка включает следующие направления:

- контроль со стороны органов управления за организацией деятельности банка;
- контроль за функционированием системы управления банковскими рисками и оценка банковских рисков;
- контроль за распределением полномочий при совершении банковских операций и других сделок;
- контроль за управлением информационными потоками (получением и передачей информации) и обеспечением информационной безопасности;
- осуществляемое на постоянной основе наблюдение за функционированием системы внутреннего контроля в целях оценки степени ее соответствия задачам деятельности банка, выявления недостатков, разработки предложений и осуществления контроля за реализацией решений по совершенствованию системы внутреннего контроля Банка.

Компетенция Службы внутреннего контроля:

Служба внутреннего контроля Банка организует внутренний контроль в Банке и действует на основании настоящего Устава и «Положения о службе внутреннего контроля».

Руководитель Службы внутреннего контроля назначается на должность Председателем Правления Банка по согласованию с Советом директоров и является по должности заместителем Председателя Правления Банка.

Сотрудники Службы внутреннего контроля назначаются на должность Председателем Правления Банка. Требования, предъявляемые к сотрудникам службы внутреннего контроля, определяются в «Положении о службе внутреннего контроля».

Полномочия Службы внутреннего контроля.

Служба внутреннего контроля и ее сотрудники вправе:

1) получать от руководителей и уполномоченных ими сотрудников проверяемого подразделения необходимые для проведения проверки документы, в том числе: приказы и другие распорядительные документы, изданные руководством Банка и его подразделений; бухгалтерские, учетно-отчетные и денежно-расчетные документы; документы, связанные с компьютерным обеспечением деятельности проверяемого подразделения банка;

2) определять соответствие действий и операций, осуществляемых сотрудниками банка, требованиям действующего законодательства, нормативных актов Банка России, внутренних документов Банка, определяющих проводимую Банком политику, процедуры принятия и реализации решений, организации учета и отчетности, включая внутреннюю информацию о принимаемых решениях, проводимых операциях (заключаемых сделках), результатах анализа финансового положения и рисках банковской деятельности;

3) привлекать при необходимости сотрудников иных структурных подразделений Банка для решения задач внутреннего контроля;

4) входить в помещение проверяемого подразделения, а также в помещения, используемые для хранения документов (архивы), наличных денег и ценностей (денежные хранилища), компьютерной обработки данных (компьютерный зал) и хранения данных на машинных носителях, с обязательным привлечением руководителя либо, по его поручению, сотрудника (сотрудников) проверяемого подразделения;

5) с разрешения Председателя Правления Банка самостоятельно или с помощью сотрудников проверяемого подразделения снимать копии с полученных документов, в том числе копии файлов, копии любых записей, хранящихся в локальных вычислительных сетях и автономных компьютерных системах, а также расшифровки этих записей.

Служба внутреннего контроля и ее сотрудники обязаны:

1) организовать постоянный контроль путем регулярных проверок деятельности подразделений Банка и отдельных сотрудников на предмет соответствия их действий требованиям законодательства, нормативных актов и стандартов профессиональной деятельности, внутренних документов, регулирующих деятельность и определяющих политику Банка, должностным инструкциям;

2) обеспечивать постоянный контроль за соблюдением сотрудниками Банка установленных процедур, функций и полномочий по принятию решений;

3) разрабатывать рекомендации и указания по устранению выявленных нарушений;

4) осуществлять контроль за исполнением рекомендаций и указаний по устранению нарушений;

5) обеспечивать полное документирование каждого факта проверки и оформлять заключения по результатам проверок, отражающие все вопросы, изученные в ходе проверки, выявленные недостатки и нарушения, рекомендации по их устранению, а также по применению мер дисциплинарного и иного воздействия к нарушителям.

6) обеспечивать сохранность и возврат полученных от соответствующих подразделений документов;

7) представлять заключения по итогам проверок руководству Банка и соответствующих подразделений Банка для принятия мер по устранению нарушений, а также для целей анализа деятельности конкретных сотрудников Банка.

8) своевременно информировать руководство Банка:

-обо всех вновь выявленных рисках;

-обо всех выявленных случаях нарушений сотрудниками законодательства, нормативных актов, внутренних распоряжений;

-обо всех выявленных нарушениях установленных Банком процедур, связанных с функционированием системы внутреннего контроля;

-о мерах, принятых руководителями проверяемых подразделений банка, по устранению допущенных нарушений и их результатах.

Департамент финансового мониторинга - структурное подразделение банка, ответственное за разработку и реализацию правил внутреннего контроля в целях противодействия легализации (отмыванию) доходов, полученных преступным путем, и финансированию терроризма, программ его осуществления и иных внутренних организационных мер в указанных целях, а также за организацию представления в уполномоченный орган по противодействию легализации (отмыванию) доходов, полученных преступным путем, и финансированию терроризма сведений в соответствии с Федеральным законом "О противодействии

легализации (отмыванию) доходов, полученных преступным путем, и финансированию терроризма" и нормативными актами Банка России. Отдел осуществляет свою деятельность в соответствии с «Положением о Департаменте финансового мониторинга ЗАО АКБ «ГАЗБАНК».

Начальник Департамента финансового мониторинга – ответственный сотрудник назначается на должность Председателем Правления банка.

Полномочия, относимые к исключительной компетенции начальника Департамента финансового мониторинга:

- получать от руководителей и сотрудников подразделений банка необходимые документы, в том числе: приказы и другие распорядительные документы, изданные руководством банка и его подразделений; бухгалтерские и денежно-расчетные документы;

- снимать копии с полученных документов, в том числе копии файлов, копии любых записей, хранящихся в локальных вычислительных сетях и автономных компьютерных системах;

- входить в помещения подразделений банка, а также в помещения, используемые для хранения документов (архивы), наличных денег и ценностей

- (денежные хранилища), компьютерной обработки данных (компьютерные залы) и хранения данных на машинных носителях;

- выдавать временные, в пределах сроков, установленных законодательством РФ для проведения операции (сделки), (до решения Председателя Правления) предписания о приостановлении проведения операции в целях получения дополнительной или проверки имеющейся информации о клиенте или операции;

- принимает решения по переданным ему сообщениям.

Сведения о наличии внутреннего документа кредитной организации - эмитента, устанавливающего правила по предотвращению использования служебной (инсайдерской) информации.

Председателем Правления ЗАО АКБ «ГАЗБАНК» Бондаренко А. В. 16 мая 2005 г. утверждены следующие внутренние документы, устанавливающие правила по предотвращению использования служебной (инсайдерской) информации:

1. «Перечень мер, по снижению рисков, связанных с профессиональной деятельностью на рынке ценных бумаг ЗАО АКБ «ГАЗБАНК», включающий меры при совмещении различных видов профессиональной деятельности на рынке ценных бумаг».

2. «Перечень мер направленных на предотвращение конфликта интересов при осуществлении профессиональной деятельности на рынке ценных бумаг ЗАО АКБ «ГАЗБАНК».

3. «Перечень мер направленных на предотвращение неправомерного использования служебной информации при осуществлении профессиональной деятельности на рынке ценных бумаг ЗАО АКБ «ГАЗБАНК»

4. «Перечень мер по предупреждению манипулирования ценами на рынке ценных бумаг ЗАО АКБ «ГАЗБАНК» и его клиентами»

Адрес страницы в сети Интернет

www.gazbank.ru

5.5. Информация о лицах, входящих в состав органов контроля за финансово-хозяйственной деятельностью кредитной организации - эмитента

Члены ревизионной комиссии кредитной организации – эмитента:

Кислов Андрей Игоревич

Четвертных Виктор Павлович

Распертова Ирина Александровна

ФИО	Кислов Андрей Игоревич
Год рождения	1958 г.
Сведения об образовании	высшее: Куйбышевский инженерно-строительный институт дата окончания: 1980 квалификация: Инженер-строитель

Должности, занимаемые в настоящее время, в том числе по совместительству:

С	организация	должность
1	2	3
01.04.2001	ООО «Самарарегионгаз»	Генеральный директор
22.04.2005	ЗАО АКБ «ГАЗБАНК»	Председатель ревизионной комиссии

Других должности, занимаемых за последние пять лет, в том числе по совместительству не занимал

Доля участия в уставном капитале кредитной организации – эмитента	14,412227%
Доля принадлежащих обыкновенных акций кредитной организации - эмитента	14,412227%
Количество акций кредитной организации - эмитента каждой категории (типа), которые могут быть приобретены в результате осуществления прав по принадлежащим опционам кредитной организации - эмитента	Кредитная организация выпуск опционов не осуществляла
Доли участия в уставном (складочном) капитале (паевом фонде) дочерних и зависимых обществ кредитной организации – эмитента	Долей в уставном капитале дочерних и зависимых обществ не имеет.
Характер любых родственных связей с иными членами органов кредитной организации - эмитента по контролю за его финансово-хозяйственной деятельностью, членами совета директоров (наблюдательного совета) кредитной организации - эмитента, членами коллегиального исполнительного органа кредитной организации - эмитента, лицом, занимающим должность единоличного исполнительного органа кредитной организации - эмитента.	Родственных связей с лицами, входящими в состав органов управления кредитной организации - эмитента и органов контроля за ее финансово-хозяйственной деятельностью не имеет.
Сведения о привлечении к административной ответственности за правонарушения в области финансов, налогов и сборов, рынка ценных бумаг или уголовной ответственности (наличия судимости) за преступления в сфере экономики или за преступления против государственной власти	Отсутствуют
Сведения о занятии должностей в органах управления коммерческих организаций в период, когда в отношении указанных организаций было возбуждено дело о банкротстве и/или введена одна из процедур банкротства, предусмотренных законодательством Российской Федерации о несостоятельности (банкротстве)	Отсутствуют

ФИО	Четвертных Виктор Павлович
Год рождения	1960г.
Сведения об образовании	высшее: Куйбышевский плановый институт дата окончания: 1988 квалификация: Экономист

Должности, занимаемые в настоящее время, в том числе по совместительству:

С	организация	должность
1	2	3
01.02.2002	ООО «УКХ «Волгопромгаз» - Заместитель Генерального директора	Заместитель Генерального директора
22.04.2005	ЗАО АКБ «ГАЗБАНК»	Член ревизионной комиссии

Других должностей за последние пять лет, в том числе по совместительству, не занимал.

Доля участия в уставном капитале кредитной организации – эмитента	нет
Доля принадлежащих обыкновенных акций кредитной организации - эмитента	нет
Количество акций кредитной организации - эмитента каждой категории (типа), которые могут быть приобретены в результате осуществления прав по принадлежащим опционам кредитной организации - эмитента	Кредитная организация выпуск опционов не осуществляла
Доли участия в уставном (складочном) капитале (паевом фонде) дочерних и зависимых обществ кредитной организации – эмитента	Долей в уставном капитале дочерних и зависимых обществ не имеет.
Характер любых родственных связей с иными членами органов кредитной организации - эмитента по контролю за его финансово-хозяйственной деятельностью, членами совета директоров (наблюдательного совета) кредитной организации - эмитента, членами коллегиального исполнительного органа кредитной организации - эмитента, лицом, занимающим должность единоличного исполнительного органа кредитной организации - эмитента.	Родственных связей с лицами, входящими в состав органов управления кредитной организации - эмитента и органов контроля за ее финансово-хозяйственной деятельностью не имеет.
Сведения о привлечении к административной ответственности за правонарушения в области финансов, налогов и сборов, рынка ценных бумаг или уголовной ответственности (наличии судимости) за преступления в сфере экономики или за преступления против государственной власти	Отсутствуют
Сведения о занятии должностей в органах управления коммерческих организаций в период, когда в отношении указанных организаций было возбуждено дело о банкротстве и/или введена одна из процедур банкротства, предусмотренных законодательством Российской Федерации о несостоятельности (банкротстве)	Отсутствуют

ФИО	Распертова Ирина Александровна
Год рождения	1960
Сведения об образовании	высшее: Саратовский экономический институт дата окончания: 1983 квалификация: Экономист

Должности, занимаемые в настоящее время, в том числе по совместительству:

С	организация	должность
1	2	3
01.04.2001	ООО «Самарарегионгаз»	Заместитель Генерального директора по экономике и

		финансам
22.04.2005	ЗАО АКБ «ГАЗБАНК»	Член ревизионной комиссии

Других должности, занимаемых за последние пять лет, в том числе по совместительству не занимала

Доля участия в уставном капитале кредитной организации – эмитента	нет
Доля принадлежащих обыкновенных акций кредитной организации - эмитента	нет
Количество акций кредитной организации - эмитента каждой категории (типа), которые могут быть приобретены в результате осуществления прав по принадлежащим опционам кредитной организации - эмитента	Кредитная организация выпуск опционов не осуществляла
Доли участия в уставном (складочном) капитале (паевом фонде) дочерних и зависимых обществ кредитной организации – эмитента	Долей в уставном капитале дочерних и зависимых обществ не имеет.
Характер любых родственных связей с иными членами органов кредитной организации - эмитента по контролю за его финансово-хозяйственной деятельностью, членами совета директоров (наблюдательного совета) кредитной организации - эмитента, членами коллегиального исполнительного органа кредитной организации - эмитента, лицом, занимающим должность единоличного исполнительного органа кредитной организации - эмитента.	Родственных связей с лицами, входящими в состав органов управления кредитной организации - эмитента и органов контроля за ее финансово-хозяйственной деятельностью не имеет.
Сведения о привлечении к административной ответственности за правонарушения в области финансов, налогов и сборов, рынка ценных бумаг или уголовной ответственности (наличия судимости) за преступления в сфере экономики или за преступления против государственной власти	Отсутствуют
Сведения о занятии должностей в органах управления коммерческих организаций в период, когда в отношении указанных организаций было возбуждено дело о банкротстве и/или введена одна из процедур банкротства, предусмотренных законодательством Российской Федерации о несостоятельности (банкротстве)	Отсутствуют

Ключевые сотрудники Службы внутреннего контроля (СВК):

Петрикова Валерия Вадимовна
Кашапова Елена Евгеньевна
Львова Елена Владимировна
Моисеева Анжелика Викторовна
Родионова Виктория Александровна
Ткаченко Виктор Николаевич
Шатая Оксана Владимировна
Яшихина Анна Александровна

ФИО	Петрикова Валерия Вадимовна
Год рождения	08.08.1973
Сведения об образовании	Самарский экономический институт, 1994 Экономист Московский государственный университет

	статистики и информатики (МЭСИ), 2003 Юрист
--	------------------------------------------------

Должности, занимаемые в настоящее время, в том числе по совместительству:

С	организация	должность
1	2	3
11.10.2005	ЗАО АКБ «ГАЗБАНК»	Заместитель Председателя Правления – Руководитель службы внутреннего контроля

Должности, занимаемые за последние пять лет, в том числе по совместительству (в хронологическом порядке):

С	по	организация	должность
1	2	3	4
01.02.2002	30.09.2005	ЗАО АКБ «Газбанк»	Начальник – ответственный сотрудник отдела финансового мониторинга
01.10.2005	25.05.2006	ЗАО АКБ «Газбанк»	Начальник Департамента финансового мониторинга – ответственный сотрудник

Доля участия в уставном капитале кредитной организации – эмитента	не имеет
Доля принадлежащих обыкновенных акций кредитной организации - эмитента	не имеет
Количество акций кредитной организации - эмитента каждой категории (типа), которые могут быть приобретены в результате осуществления прав по принадлежащим опционам кредитной организации - эмитента	Кредитная организация выпуск опционов не осуществляла
Доли участия в уставном (складочном) капитале (паевом фонде) дочерних и зависимых обществ кредитной организации – эмитента	Долей в уставном капитале дочерних и зависимых обществ не имеет.
Характер любых родственных связей с иными членами органов кредитной организации - эмитента по контролю за его финансово-хозяйственной деятельностью, членами совета директоров (наблюдательного совета) кредитной организации - эмитента, членами коллегиального исполнительного органа кредитной организации - эмитента, лицом, занимающим должность единоличного исполнительного органа кредитной организации - эмитента.	Родственных связей с лицами, входящими в состав органов управления кредитной организации - эмитента и органов контроля за ее финансово-хозяйственной деятельностью не имеет.
Сведения о привлечении к административной ответственности за правонарушения в области финансов, налогов и сборов, рынка ценных бумаг или уголовной ответственности (наличия судимости) за преступления в сфере экономики или за преступления против государственной власти	Отсутствуют

Сведения о занятии должностей в органах управления коммерческих организаций в период, когда в отношении указанных организаций было возбуждено дело о банкротстве и/или введена одна из процедур банкротства, предусмотренных законодательством Российской Федерации о несостоятельности (банкротстве)	Отсутствуют
-------------------------------------------------------------------------------------------------------------------------------------------------------------------------------------------------------------------------------------------------------------------------------------------------------	-------------

ФИО	Кашапова Елена Евгеньевна
Год рождения	09.12.1971 г.
Сведения об образовании	1.Самарский педагогический институт 1994 Учитель истории и социально-политических дисциплин 2.Московский государственный университет экономики, статистики и информатики 2003 (Самарский институт открытого образования) Экономист

Должности, занимаемые в настоящее время, в том числе по совместительству:

С	организация	должность
1	2	3
04.09.2006	ЗАО АКБ «ГАЗБАНК»	Главный ревизор службы внутреннего контроля

Должности, занимаемые за последние пять лет, в том числе по совместительству (в хронологическом порядке):

С	по	организация	должность
1	2	3	4
01.02.2002	13.07.2003	Филиал ОАО «Связьтранснефть»	Бухгалтер 7 разряда бухгалтерии
14.07.2003	11.07.2004	Филиал ОАО «Связьтранснефть»	Экономист 8 разряда
12.07.2004	31.12.2004	Филиал ОАО «Связьтранснефть»	Бухгалтер 7 разряда бухгалтерии
01.01.2005	28.02.2005	Филиал ОАО «Связьтранснефть»	И.о.заместителя главного бухгалтера 13 разряда
01.03.2005	01.09.2006	Филиал ОАО «Связьтранснефть»	заместитель главного бухгалтера 13 разряда
Доля участия в уставном капитале кредитной организации – эмитента		не имеет	
Доля принадлежащих обыкновенных акций кредитной организации - эмитента		не имеет	
Количество акций кредитной организации - эмитента каждой категории (типа), которые могут быть приобретены в результате осуществления прав по принадлежащим опционам кредитной организации - эмитента		Кредитная организация выпуск опционов не осуществляла	
Доли участия в уставном (складочном) капитале (паевом фонде) дочерних и зависимых обществ кредитной организации – эмитента		Долей в уставном капитале дочерних и зависимых обществ не имеет.	

Характер любых родственных связей с иными членами органов кредитной организации - эмитента по контролю за его финансово-хозяйственной деятельностью, членами совета директоров (наблюдательного совета) кредитной организации - эмитента, членами коллегиального исполнительного органа кредитной организации - эмитента, лицом, занимающим должность единоличного исполнительного органа кредитной организации - эмитента.	Родственных связей с лицами, входящими в состав органов управления кредитной организации - эмитента и органов контроля за ее финансово-хозяйственной деятельностью не имеет.
Сведения о привлечении к административной ответственности за правонарушения в области финансов, налогов и сборов, рынка ценных бумаг или уголовной ответственности (наличии судимости) за преступления в сфере экономики или за преступления против государственной власти	Отсутствуют
Сведения о занятии должностей в органах управления коммерческих организаций в период, когда в отношении указанных организаций было возбуждено дело о банкротстве и/или введена одна из процедур банкротства, предусмотренных законодательством Российской Федерации о несостоятельности (банкротстве)	Отсутствуют

ФИО	Львова Елена Владимировна
Год рождения	15.03.1974
Сведения об образовании	Санкт-Петербургский гуманитарный университет профсоюзов 2001 Юрист

Должности, занимаемые в настоящее время, в том числе по совместительству:

С	организация	должность
1	2	3
03.03.2008	ЗАО АКБ «ГАЗБАНК»	Ведущий ревизор 1 категории службы внутреннего контроля

Должности, занимаемые за последние пять лет, в том числе по совместительству (в хронологическом порядке):

С	по	организация	должность
01.02.2002	19.06.2005	ЗАО АКБ «ГАЗБАНК»	специалист 3 категории операционного отдела дополнительного офиса
20.06.2005	30.09.2005	ЗАО АКБ «ГАЗБАНК»	специалист 1 категории операционного отдела дополнительного офиса
01.10.2005	08.04.2007	ЗАО АКБ «ГАЗБАНК»	Ведущий специалист блока «Внекассовые узлы» центра по организации расчетно-кассовых операций
09.04.2007	02.03.2008	ЗАО АКБ «ГАЗБАНК»	Кредитный администратор департамента кредитования и вкладов

Доля участия в уставном капитале кредитной организации – эмитента	не имеет
Доля принадлежащих обыкновенных акций кредитной организации - эмитента	не имеет
Количество акций кредитной организации - эмитента каждой категории (типа), которые могут быть приобретены в результате осуществления прав по принадлежащим опционам кредитной организации - эмитента	Кредитная организация выпуск опционов не осуществляла

Доли участия в уставном (складочном) капитале (паевом фонде) дочерних и зависимых обществ кредитной организации – эмитента	Долей в уставном капитале дочерних и зависимых обществ не имеет.
Характер любых родственных связей с иными членами органов кредитной организации - эмитента по контролю за его финансово-хозяйственной деятельностью, членами совета директоров (наблюдательного совета) кредитной организации - эмитента, членами коллегиального исполнительного органа кредитной организации - эмитента, лицом, занимающим должность единоличного исполнительного органа кредитной организации - эмитента.	Родственных связей с лицами, входящими в состав органов управления кредитной организации - эмитента и органов контроля за ее финансово-хозяйственной деятельностью не имеет.
Сведения о привлечении к административной ответственности за правонарушения в области финансов, налогов и сборов, рынка ценных бумаг или уголовной ответственности (наличии судимости) за преступления в сфере экономики или за преступления против государственной власти	Отсутствуют
Сведения о занятии должностей в органах управления коммерческих организаций в период, когда в отношении указанных организаций было возбуждено дело о банкротстве и/или введена одна из процедур банкротства, предусмотренных законодательством Российской Федерации о несостоятельности (банкротстве)	Отсутствуют

ФИО	Моисеева Анжелика Викторовна
Год рождения	06.06.1969
Сведения об образовании	Восточный институт экономики, гуманитарных наук, управления и права 2003 Экономист

Должности, занимаемые в настоящее время, в том числе по совместительству:

С	организация	должность
1	2	3
17.01.2008	ЗАО АКБ «ГАЗБАНК»	Ведущий ревизор службы внутреннего контроля

Должности, занимаемые за последние пять лет, в том числе по совместительству (в хронологическом порядке):

С	по	организация	должность
1	2	3	4
04.02.2003	23.09.2003	АК Сберегательный банк РФ Ж/Д отделение № 8020	Контролер-оператор сектора РКО юридических лиц и бюджетов
24.09.2003	31.12.2003	АК Сберегательный банк РФ Ж/Д отделение № 8020	Старший инспектор сектора учета кредитных операций отдела бух. учета и отчетности
01.01.2004	16.02.2004	АК Сберегательный банк РФ Советское отделение № 6994	Инспектор сектора учета кредитных операций отдела бух. учета и отчетности
17.02.2004	15.04.2004	АК Сберегательный банк РФ Советское отделение № 6994	Старший инспектор сектора учета кредитных операций отдела бух. учета и отчетности

16.04.2004	10.01.2006	АК Сберегательный банк РФ Советское отделение № 6994	Ведущий инспектор сектора учета кредитных операций отдела бух. учета и отчетности
11.01.2006	04.09.2007	ОАО «Волго-Камский банк»	Ведущий специалист кредитного отдела
05.09.2007	20.12.2007	Фил. ОАО «Первый Республиканский Банк» в г. Самаре	Главный специалист отдела клиентских отношений
21.12.2007	16.01.2008	ОАО «СТЭКСОЙЛ»	Экономист
Доля участия в уставном капитале кредитной организации – эмитента			не имеет
Доля принадлежащих обыкновенных акций кредитной организации - эмитента			не имеет
Количество акций кредитной организации - эмитента каждой категории (типа), которые могут быть приобретены в результате осуществления прав по принадлежащим опционам кредитной организации - эмитента			Кредитная организация выпуск опционов не осуществляла
Доли участия в уставном (складочном) капитале (паевом фонде) дочерних и зависимых обществ кредитной организации – эмитента			Долей в уставном капитале дочерних и зависимых обществ не имеет.
Характер любых родственных связей с иными членами органов кредитной организации - эмитента по контролю за его финансово-хозяйственной деятельностью, членами совета директоров (наблюдательного совета) кредитной организации - эмитента, членами коллегиального исполнительного органа кредитной организации - эмитента, лицом, занимающим должность единоличного исполнительного органа кредитной организации - эмитента.		Родственных связей с лицами, входящими в состав органов управления кредитной организации - эмитента и органов контроля за ее финансово-хозяйственной деятельностью не имеет.	
Сведения о привлечении к административной ответственности за правонарушения в области финансов, налогов и сборов, рынка ценных бумаг или уголовной ответственности (наличия судимости) за преступления в сфере экономики или за преступления против государственной власти		Отсутствуют	
Сведения о занятии должностей в органах управления коммерческих организаций в период, когда в отношении указанных организаций было возбуждено дело о банкротстве и/или введена одна из процедур банкротства, предусмотренных законодательством Российской Федерации о несостоятельности (банкротстве)		Отсутствуют	

ФИО	Родионова Виктория Александровна
Год рождения	09.05.1981
Сведения об образовании	Ульяновский государственный технический университет 2006 Экономист

Должности, занимаемые в настоящее время, в том числе по совместительству:

С	организация	должность
1	2	3
03.03.2008	ЗАО АКБ «ГАЗБАНК»	Ведущий ревизор 1 категории службы внутреннего контроля

Должности, занимаемые за последние пять лет, в том числе по совместительству (в хронологическом порядке):

С	по	организация	должность
1	2	3	4
30.07.2002	04.12.2002	Барышское отделение № 4260 Сбербанка России	Кассир операционного сектора
05.12.2002	09.04.2003	Барышское отделение № 4260 Сбербанка России	Контролер операционного сектора
10.04.2003	13.10.2004	Барышское отделение № 4260 Сбербанка России	Контролер-кассир операционного сектора
14.10.2004	18.05.2005	Барышское отделение № 4260 Сбербанка России	Старший инспектор сектора контроля за вкладными операциями
19.05.2005	05.07.2005	Барышское отделение № 4260 Сбербанка России	Инспектор сектора РКО юридических лиц и бюджетов
06.07.2005	03.07.2006	Барышское отделение № 4260 Сбербанка России	Инспектор сектора вкладов населения
24.07.2006	22.02.2008	Фил. ОАО «Внешторгбанк» Фил. (ОАО Банк ВТБ)	Ведущий специалист операционного отдела
Доля участия в уставном капитале кредитной организации – эмитента			не имеет
Доля принадлежащих обыкновенных акций кредитной организации - эмитента			не имеет
Количество акций кредитной организации - эмитента каждой категории (типа), которые могут быть приобретены в результате осуществления прав по принадлежащим опционам кредитной организации - эмитента			Кредитная организация выпуск опционов не осуществляла
Доли участия в уставном (складочном) капитале (паевом фонде) дочерних и зависимых обществ кредитной организации – эмитента			Долей в уставном капитале дочерних и зависимых обществ не имеет.
Характер любых родственных связей с иными членами органов кредитной организации - эмитента по контролю за его финансово-хозяйственной деятельностью, членами совета директоров (наблюдательного совета) кредитной организации - эмитента, членами коллегиального исполнительного органа кредитной организации - эмитента, лицом, занимающим должность единоличного исполнительного органа кредитной организации - эмитента.			Родственных связей с лицами, входящими в состав органов управления кредитной организации - эмитента и органов контроля за ее финансово-хозяйственной деятельностью не имеет.
Сведения о привлечении к административной ответственности за правонарушения в области финансов, налогов и сборов, рынка ценных бумаг или уголовной ответственности (наличии судимости) за преступления в сфере экономики или за преступления против государственной власти			Отсутствуют
Сведения о занятии должностей в органах управления коммерческих организаций в период, когда в отношении указанных организаций было возбуждено дело о банкротстве и/или введена одна из процедур банкротства, предусмотренных законодательством Российской Федерации о несостоятельности (банкротстве)			Отсутствуют

ФИО	Ткаченко Виктор Николаевич
Год рождения	11.07.1963
Сведения об образовании	1. Куйбышевский авиационный институт «Самолетостроение 1986 Инженер-механик 2. Ульяновский государственный университет

	2006 Экономист
--	-------------------

Должности, занимаемые в настоящее время, в том числе по совместительству:

С	организация	должность
1	2	3
01.01.2007	ЗАО АКБ «ГАЗБАНК»	Руководитель направления внутреннего контроля службы внутреннего контроля

Должности, занимаемые за последние пять лет, в том числе по совместительству (в хронологическом порядке):

С	по	организация	должность
1	2	3	4
19.09.2002	31.10.2004	Фил. «Ульяновский » ЗАО АКБ «ГАЗБАНК»	Ведущий специалист планово-экономического отдела
01.11.2004	31.08.2006	Фил. «Ульяновский » ЗАО АКБ «ГАЗБАНК»	Начальник планово- экономического отдела
29.12.2006	31.12.2007	Фил. «Ульяновский » ЗАО АКБ «ГАЗБАНК»	Начальник отдела внутреннего контроля
Доля участия в уставном капитале кредитной организации – эмитента			не имеет
Доля принадлежащих обыкновенных акций кредитной организации - эмитента			не имеет
Количество акций кредитной организации - эмитента каждой категории (типа), которые могут быть приобретены в результате осуществления прав по принадлежащим опционам кредитной организации - эмитента			Кредитная организация выпуск опционов не осуществлял а
Доли участия в уставном (складочном) капитале (паевом фонде) дочерних и зависимых обществ кредитной организации – эмитента			Долей в уставном капитале дочерних и зависимых обществ не имеет.
Характер любых родственных связей с иными членами органов кредитной организации - эмитента по контролю за его финансово-хозяйственной деятельностью, членами совета директоров (наблюдательного совета) кредитной организации - эмитента, членами коллегиального исполнительного органа кредитной организации - эмитента, лицом, занимающим должность единоличного исполнительного органа кредитной организации - эмитента.		Родственных связей с лицами, входящими в состав органов управления кредитной организации - эмитента и органов контроля за ее финансово- хозяйственной деятельностью не имеет.	
Сведения о привлечении к административной ответственности за правонарушения в области финансов, налогов и сборов, рынка ценных бумаг или уголовной ответственности (наличии судимости) за преступления в сфере экономики или за преступления против государственной власти		Отсутствуют	
Сведения о занятии должностей в органах управления коммерческих организаций в период, когда в отношении указанных организаций было возбуждено дело о банкротстве и/или введена одна из процедур банкротства, предусмотренных законодательством Российской Федерации о несостоятельности (банкротстве)		Отсутствуют	

ФИО	Шатая Оксана Николаевна
Год рождения	10.02.1982
Сведения об образовании	1.Самарская государственная экономическая академия 2004 Экономист 2.Самарский государственный экономический университет 2007 Юрист

Должности, занимаемые в настоящее время, в том числе по совместительству:

С	организация	должность
1	2	3
01.01.2008	ЗАО АКБ «ГАЗБАНК»	Ведущий ревизор 1 категории службы внутреннего контроля

Должности, занимаемые за последние пять лет, в том числе по совместительству (в хронологическом порядке):

С	по	организация	должность
1	2	3	4
13.10.2003	09.08.2004	ЗАО «Крафт-Вейс»	Бухгалтер
10.08.2004	26.01. 2005	ООО «ВолгаРостИнвест»	Главный бухгалтер
27.01.2005	30.09.2005	ЗАО АКБ «ГАЗБАНК	Ведущий специалист управления внутреннего контроля
01.10.2005	31.12.2007	ЗАО АКБ «ГАЗБАНК	Ведущий ревизор управления внутреннего контроля

Доля участия в уставном капитале кредитной организации – эмитента	не имеет
Доля принадлежащих обыкновенных акций кредитной организации - эмитента	не имеет
Количество акций кредитной организации - эмитента каждой категории (типа), которые могут быть приобретены в результате осуществления прав по принадлежащим опционам кредитной организации - эмитента	Кредитная организация выпуск опционов не осуществляла
Доли участия в уставном (складочном) капитале (паевом фонде) дочерних и зависимых обществ кредитной организации – эмитента	Долей в уставном капитале дочерних и зависимых обществ не имеет.
Характер любых родственных связей с иными членами органов кредитной организации - эмитента по контролю за его финансово-хозяйственной деятельностью, членами совета директоров (наблюдательного совета) кредитной организации - эмитента, членами коллегиального исполнительного органа кредитной организации - эмитента, лицом, занимающим должность единоличного исполнительного органа кредитной организации - эмитента.	Родственных связей с лицами, входящими в состав органов управления кредитной организации - эмитента и органов контроля за ее финансово-хозяйственной деятельностью не имеет.
Сведения о привлечении к административной ответственности за правонарушения в области финансов, налогов и сборов, рынка ценных бумаг или уголовной ответственности (наличии судимости) за преступления в сфере экономики или за преступления против государственной власти	Отсутствуют
Сведения о занятии должностей в органах управления коммерческих организаций в период, когда в отношении	Отсутствуют

указанных организаций было возбуждено дело о банкротстве и/или введена одна из процедур банкротства, предусмотренных законодательством Российской Федерации о несостоятельности (банкротстве)	
-----------------------------------------------------------------------------------------------------------------------------------------------------------------------------------------------	--

ФИО	Яшихина Анна Александровна
Год рождения	29.05.1976
Сведения об образовании	Самарская гуманитарная академия 2006 Экономист

Должности, занимаемые в настоящее время, в том числе по совместительству:

С	организация	должность
1	2	3
01.01.2007	ЗАО АКБ «ГАЗБАНК»	Руководитель направления внутреннего контроля службы внутреннего контроля

Должности, занимаемые за последние пять лет, в том числе по совместительству (в хронологическом порядке):

С	по	организация	должность
1	2	3	4
11.03.2003	09.01.2006	Филиал «Димитровградский» ЗАО АКБ «ГАЗБАНК»	Ведущий специалист отдела активно-пассивных операций
10.01.2006	23.07.2006	Филиал «Димитровградский» ЗАО АКБ «ГАЗБАНК»	Ведущий специалист внутреннего контроля бухгалтерии
24.07.2006	29.12.2006	Филиал «Димитровградский» ЗАО АКБ «ГАЗБАНК»	Ведущий специалист внутреннего контроля администрации

Доля участия в уставном капитале кредитной организации – эмитента	не имеет
Доля принадлежащих обыкновенных акций кредитной организации - эмитента	не имеет
Количество акций кредитной организации - эмитента каждой категории (типа), которые могут быть приобретены в результате осуществления прав по принадлежащим опционам кредитной организации - эмитента	Кредитная организация выпуск опционов не осуществляла
Доли участия в уставном (складочном) капитале (паевом фонде) дочерних и зависимых обществ кредитной организации – эмитента	Долей в уставном капитале дочерних и зависимых обществ не имеет.
Характер любых родственных связей с иными членами органов кредитной организации - эмитента по контролю за его финансово-хозяйственной деятельностью, членами совета директоров (наблюдательного совета) кредитной организации - эмитента, членами коллегиального исполнительного органа кредитной организации - эмитента, лицом, занимающим должность единоличного исполнительного органа кредитной организации - эмитента.	Родственных связей с лицами, входящими в состав органов управления кредитной организации - эмитента и органов контроля за ее финансово-хозяйственной деятельностью не имеет.
Сведения о привлечении к административной ответственности за правонарушения в области финансов, налогов и сборов, рынка ценных бумаг или уголовной ответственности (наличия судимости) за преступления в сфере экономики или за	Отсутствуют

преступления против государственной власти	
Сведения о занятии должностей в органах управления коммерческих организаций в период, когда в отношении указанных организаций было возбуждено дело о банкротстве и/или введена одна из процедур банкротства, предусмотренных законодательством Российской Федерации о несостоятельности (банкротстве)	Отсутствуют

Сотрудники Департамента финансового мониторинга:

Ломакина Лидия Юрьевна
Михайлова Елена Александровна
Барсукова Юлия Геннадьевна
Сидорчук Елена Павловна

ФИО	Ломакина Лидия Юрьевна
Год рождения	03.12.1968 г.
Сведения об образовании	Самарская государственная экономическая академия, 1997, экономист

Должности, занимаемые в настоящее время, в том числе по совместительству:

С	организация	должность
1	2	3
22.12.2006	ЗАО АКБ «ГАЗБАНК»	Начальник Департамента финансового мониторинга – ответственный сотрудник

Должности, занимаемые за последние пять лет, в том числе по совместительству (в хронологическом порядке):

С	по	организация	должность
1	2	3	4
01.04.2003	01.02.2004	ЗАО АКБ «ГАЗБАНК» (фил. «Доверительный»)	Ведущий специалист отдела разработки и продажи банковских продуктов
02.02.2004	13.12.2004	ЗАО АКБ «ГАЗБАНК» (фил. «Доверительный»)	Ведущий специалист планово-аналитической группы
14.12.2004	06.04.2005	ЗАО АКБ «ГАЗБАНК»	Ведущий специалист отдела финансового мониторинга
07.04.2005	02.10.2005	ЗАО АКБ «ГАЗБАНК»	Ведущий специалист 2 категории отдела финансового мониторинга
03.10.2005	25.05.2006	ЗАО АКБ «ГАЗБАНК»	Руководитель аналитического блока департамента финансового мониторинга
26.05.2006	21.12.2006	ЗАО АКБ «ГАЗБАНК»	И.о. начальника департамента финансового мониторинга
Доля участия в уставном капитале кредитной организации – эмитента			не имеет

Доля принадлежащих обыкновенных акций кредитной организации - эмитента	не имеет
Количество акций кредитной организации - эмитента каждой категории (типа), которые могут быть приобретены в результате осуществления прав по принадлежащим опционам кредитной организации - эмитента	Кредитная организация выпуск опционов не осуществляла
Доли участия в уставном (складочном) капитале (паевом фонде) дочерних и зависимых обществ кредитной организации – эмитента	Долей в уставном капитале дочерних и зависимых обществ не имеет.
Характер любых родственных связей с иными членами органов кредитной организации - эмитента по контролю за его финансово-хозяйственной деятельностью, членами совета директоров (наблюдательного совета) кредитной организации - эмитента, членами коллегиального исполнительного органа кредитной организации - эмитента, лицом, занимающим должность единоличного исполнительного органа кредитной организации - эмитента.	Родственных связей с лицами, входящими в состав органов управления кредитной организации - эмитента и органов контроля за ее финансово-хозяйственной деятельностью не имеет.
Сведения о привлечении к административной ответственности за правонарушения в области финансов, налогов и сборов, рынка ценных бумаг или уголовной ответственности (наличии судимости) за преступления в сфере экономики или за преступления против государственной власти	Отсутствуют
Сведения о занятии должностей в органах управления коммерческих организаций в период, когда в отношении указанных организаций было возбуждено дело о банкротстве и/или введена одна из процедур банкротства, предусмотренных законодательством Российской Федерации о несостоятельности (банкротстве)	Отсутствуют

ФИО	Михайлова Елена Александровна
Год рождения	01.01.1974 г.
Сведения об образовании	Самарская государственная экономическая академия, 1996, экономист

Должности, занимаемые в настоящее время, в том числе по совместительству:

С	организация	должность
1	2	3
21.06.2006	ЗАО АКБ «ГАЗБАНК»	Руководитель аналитического блока Департамента финансового мониторинга

Должности, занимаемые за последние пять лет, в том числе по совместительству (в хронологическом порядке):

С	по	организация	должность
1	2	3	4
18.05.2002	18.05.2003	Сберегательный банк Российской Федерации Самарское отделение № 28	старший инспектор сектора расчетно-кассовых операций юридических лиц и бюджетов отдела расчетно-кассовых операций юридических лиц и бюджетов
19.05.2003	06.05.2004	Сберегательный банк Российской Федерации Самарское отделение № 28	старший инспектор отдела расчетно-кассового обслуживания юридических лиц и бюджетов

07.05.2004	04.02.2005	Сберегательный банк Российской Федерации Самарское отделение № 28	ведущий инспектор отдела расчетно-кассового обслуживания юридических лиц и бюджетов
07.02.2005	31.05.2005	Филиал «Кировский» ЗАО АКБ «ГАЗБАНК»	ведущий специалист операционного отдела
01.06.2005	31.07.2005	Филиал «Кировский» ЗАО АКБ «ГАЗБАНК»	ведущий специалист 1 категории операционного отдела
01.08.2005	05.04.2006	Филиал «Кировский» ЗАО АКБ «ГАЗБАНК»	начальник операционного отдела
06.04.2006	31.05.2006	Филиал «Кировский» ЗАО АКБ «ГАЗБАНК»	ведущий специалист 1 категории операционного отдела
01.06.2006	20.06.2006	Филиал «Кировский» ЗАО АКБ «ГАЗБАНК»	заместитель начальника операционного отдела
Доля участия в уставном капитале кредитной организации – эмитента			не имеет
Доля принадлежащих обыкновенных акций кредитной организации - эмитента			не имеет
Количество акций кредитной организации - эмитента каждой категории (типа), которые могут быть приобретены в результате осуществления прав по принадлежащим опционам кредитной организации - эмитента			Кредитная организация выпуск опционов не осуществляла
Доли участия в уставном (складочном) капитале (паевом фонде) дочерних и зависимых обществ кредитной организации – эмитента			Долей в уставном капитале дочерних и зависимых обществ не имеет.
Характер любых родственных связей с иными членами органов кредитной организации - эмитента по контролю за его финансово-хозяйственной деятельностью, членами совета директоров (наблюдательного совета) кредитной организации - эмитента, членами коллегиального исполнительного органа кредитной организации - эмитента, лицом, занимающим должность единоличного исполнительного органа кредитной организации - эмитента.			Родственных связей с лицами, входящими в состав органов управления кредитной организации - эмитента и органов контроля за ее финансово-хозяйственной деятельностью не имеет.
Сведения о привлечении к административной ответственности за правонарушения в области финансов, налогов и сборов, рынка ценных бумаг или уголовной ответственности (наличии судимости) за преступления в сфере экономики или за преступления против государственной власти			Отсутствуют
Сведения о занятии должностей в органах управления коммерческих организаций в период, когда в отношении указанных организаций было возбуждено дело о банкротстве и/или введена одна из процедур банкротства, предусмотренных законодательством Российской Федерации о несостоятельности (банкротстве)			Отсутствуют

ФИО	Барсукова Юлия Геннадьевна
Год рождения	22.10.1982
Сведения об образовании	Самарская государственная экономическая академия, 2005, экономист

Должности, занимаемые в настоящее время, в том числе по совместительству:

С	организация	должность
1	2	3
01.12.2006	ЗАО АКБ «ГАЗБАНК»	Эксперт-аналитик

		департамента финансового мониторинга
--	--	--------------------------------------------

Должности, занимаемые за последние пять лет, в том числе по совместительству (в хронологическом порядке):

С	по	организация	должность
1	2	3	4
01.06.1999	31.03.2004	ООО «А и К»	помощник бухгалтера
01.04.2004	25.03.2005	ООО «А и К плюс»	бухгалтер-кассир
28.03.2005	31.08.2005	Филиал «Кировский» ЗАО АКБ «ГАЗБАНК»	ведущий специалист операционного отдела
01.09.2005	30.11.2006	Филиал «Кировский» ЗАО АКБ «ГАЗБАНК»	ведущий специалист отдела по работе с частными лицами
Доля участия в уставном капитале кредитной организации – эмитента			не имеет
Доля принадлежащих обыкновенных акций кредитной организации - эмитента			не имеет
Количество акций кредитной организации - эмитента каждой категории (типа), которые могут быть приобретены в результате осуществления прав по принадлежащим опционам кредитной организации - эмитента			Кредитная организация выпуск опционов не осуществляла
Доли участия в уставном (складочном) капитале (паевом фонде) дочерних и зависимых обществ кредитной организации – эмитента			Долей в уставном капитале дочерних и зависимых обществ не имеет.
Характер любых родственных связей с иными членами органов кредитной организации - эмитента по контролю за его финансово-хозяйственной деятельностью, членами совета директоров (наблюдательного совета) кредитной организации - эмитента, членами коллегиального исполнительного органа кредитной организации - эмитента, лицом, занимающим должность единоличного исполнительного органа кредитной организации - эмитента.			Родственных связей с лицами, входящими в состав органов управления кредитной организации - эмитента и органов контроля за ее финансово-хозяйственной деятельностью не имеет.
Сведения о привлечении к административной ответственности за правонарушения в области финансов, налогов и сборов, рынка ценных бумаг или уголовной ответственности (наличия судимости) за преступления в сфере экономики или за преступления против государственной власти			Отсутствуют
Сведения о занятии должностей в органах управления коммерческих организаций в период, когда в отношении указанных организаций было возбуждено дело о банкротстве и/или введена одна из процедур банкротства, предусмотренных законодательством Российской Федерации о несостоятельности (банкротстве)			Отсутствуют

ФИО	Сидорчук Елена Павловна
Год рождения	30.09.1960
Сведения об образовании	Учебно-методический центр профсоюзов в г. Самаре 1993 Бухгалтер

Должности, занимаемые в настоящее время, в том числе по совместительству:

С	организация	должность
1	2	3
01.03.2008	ЗАО АКБ «ГАЗБАНК»	эксперт методологического блока департамента финансового мониторинга

Должности, занимаемые за последние пять лет, в том числе по совместительству (в хронологическом порядке):

С	по	организация	должность
1	2	3	4
28.03.2005	31.08.2005	Фил. «Куйбышевский» ЗАО АКБ «ГАЗБАНК»	ведущий специалист операционного отдела
01.01.2002	31.12.2006	Фил. «Куйбышевский» ЗАО АКБ «ГАЗБАНК»	ведущий специалист учетно-операционного отдела
01.01.2007	01.07.2007	Фил. «Куйбышевский» ЗАО АКБ «ГАЗБАНК»	ведущий специалист 2 категории операционного отдела
02.07.2007	29.02.2008	Фил. «Куйбышевский» ЗАО АКБ «ГАЗБАНК»	главный специалист по учету хозяйственных операций отдела бухгалтерского учета и отчетности
Доля участия в уставном капитале кредитной организации – эмитента			не имеет
Доля принадлежащих обыкновенных акций кредитной организации - эмитента			не имеет
Количество акций кредитной организации - эмитента каждой категории (типа), которые могут быть приобретены в результате осуществления прав по принадлежащим опционам кредитной организации - эмитента			Кредитная организация выпуск опционов не осуществляла
Доли участия в уставном (складочном) капитале (паевом фонде) дочерних и зависимых обществ кредитной организации – эмитента			Долей в уставном капитале дочерних и зависимых обществ не имеет.
Характер любых родственных связей с иными членами органов кредитной организации - эмитента по контролю за его финансово-хозяйственной деятельностью, членами совета директоров (наблюдательного совета) кредитной организации - эмитента, членами коллегиального исполнительного органа кредитной организации - эмитента, лицом, занимающим должность единоличного исполнительного органа кредитной организации - эмитента.			Родственных связей с лицами, входящими в состав органов управления кредитной организации - эмитента и органов контроля за ее финансово- хозяйственной деятельностью не имеет.
Сведения о привлечении к административной ответственности за правонарушения в области финансов, налогов и сборов, рынка ценных бумаг или уголовной ответственности (наличии судимости) за преступления в сфере экономики или за преступления против государственной власти			Отсутствуют
Сведения о занятии должностей в органах управления коммерческих организаций в период, когда в отношении указанных организаций было возбуждено дело о банкротстве и/или введена одна из процедур банкротства, предусмотренных законодательством Российской Федерации о несостоятельности (банкротстве)			Отсутствуют

5.6. Сведения о размере вознаграждения, льгот и/или компенсации расходов по органу контроля за финансово-хозяйственной деятельностью кредитной организации – эмитента

Вознаграждение (в том числе заработная плата, премии, комиссионные, а также иные имущественные предоставления) членам Ревизионной комиссии:

- за 2007 год (последний завершённый финансовый год) - не выплачивалось.
- в текущем финансовом году - не выплачивалось.

Размер вознаграждения (в том числе) сотрудникам Департамента финансового мониторинга:

- за 2007 год (последний завершённый финансовый год) – 1 248 тыс. руб.,
в том числе:
заработная плата – 1 202 тыс. руб.
премии – 20 тыс. руб.
комиссионные – 0,
иные имущественные предоставления – 26 тыс. руб.
- в текущем финансовом году – 375 тыс. руб.
в том числе:
заработная плата – 364 тыс. руб.
премии – 2 тыс. руб.
комиссионные - 0,
иные имущественные предоставления – 9 тыс. руб.

Размер вознаграждения (в том числе) сотрудникам Управления внутреннего контроля:

- за 2007 год (последний завершённый финансовый год) – 3 853 тыс. руб.,
в том числе:
заработная плата – 3 517 тыс. руб.
премии – 275 тыс. руб.
комиссионные – 0,
иные имущественные предоставления – 61 тыс. руб.
- в текущем финансовом году – 988 тыс. руб.
в том числе:
заработная плата – 950 тыс. руб.
премии – 5 тыс. руб.
комиссионные – 0,
иные имущественные предоставления – 33 тыс. руб.

5.7. Данные о численности и обобщенные данные об образовании и о составе сотрудников (работников) кредитной организации - эмитента, а также об изменении численности сотрудников (работников) кредитной организации - эмитента

Наименование показателя	01.01.2008	01.04.2008
Среднесписочная численность работников, чел.	845	963
Доля сотрудников кредитной организации - эмитента, имеющих высшее профессиональное образование, %	82,98	79,06
Объем денежных средств, направленных на оплату труда, тыс. руб.	894 203,50	303 017,90
Объем денежных средств, направленных на социальное обеспечение, тыс. руб.	2 838,50	1 769,00
Общий объем израсходованных денежных средств, тыс. руб.	897 042,00	304 786,90

Факторы, которые по мнению кредитной организации - эмитента, послужили причиной существенных изменений численности сотрудников (работников) кредитной организации - эмитента за раскрываемые периоды. Последствия таких изменений для

финансово-хозяйственной деятельности кредитной организации-эмитента

За 4 квартал 2007 и за 1 квартал 2008 численность сотрудников изменилась незначительно. Факторами роста среднесписочной численности являются, во-первых, рост объема и количества операций; во-вторых, развитие банком-эмитентом розничного бизнеса. Возросший объем бухгалтерской документации потребовал приема дополнительных сотрудников, ответственных за ведение учета и составление отчетности. Кроме этого, значительно расширилась численность персонала филиалов банка-эмитента. Указанные изменения, позволили банку-эмитенту сохранить существующее конкурентное преимущество, повысить результативность и эффективность бизнес-процессов.

Сведения о сотрудниках, оказывающих существенное влияние на финансово-хозяйственную деятельность кредитной организации - эмитента (ключевые сотрудники).

Председатель Правления Бондаренко А.В.

Первый Заместитель Председателя Правления Семин В.А.

Подробная информация об указанных сотрудниках приведена в п. 5.2 Отчета.

Информация о профсоюзном органе.

Профсоюзный орган отсутствует.

5.8. Сведения о любых обязательствах кредитной организации - эмитента перед сотрудниками (работниками), касающихся возможности их участия в уставном капитале кредитной организации - эмитента

ЗАО АКБ «ГАЗБАНК» не имеет обязательств перед сотрудниками (работниками), касающихся возможности их участия в уставном капитале Банка (приобретения акций Банка), а также соглашений, предусматривающих выпуск или предоставление сотрудникам (работникам) опционов Банка.

**VI. Сведения об участниках (акционерах) кредитной организации - эмитента
и о совершенных эмитентом сделках,
в совершении которых имелась заинтересованность**

6.1. Сведения об общем количестве акционеров (участников) кредитной организации - эмитента

Общее количество акционеров кредитной организации - эмитента на дату окончания отчетного квартала	7 (Семь) акционеров
Общее количество лиц, зарегистрированных в реестре акционеров кредитной организации - эмитента на дату окончания последнего отчетного квартала	7 (Семь)
Общее количество номинальных держателей акций кредитной организации - эмитента на дату окончания последнего отчетного квартала	1 (Один)

6.2. Сведения об участниках (акционерах) кредитной организации - эмитента, владеющих не менее чем 5 процентами его уставного капитала или не менее чем 5 процентами его обыкновенных акций, а также сведения об участниках (акционерах) таких лиц, владеющих не менее чем 20 процентами уставного капитала или не менее чем 20 процентами их обыкновенных акций

Фамилия, имя, отчество	Аветисян Владимир Евгеньевич	
ИНН	631900874344	
Доля участника (акционера) кредитной организации - эмитента в уставном капитале кредитной организации – эмитента	14,412227%	
Доля принадлежащих ему обыкновенных акций кредитной организации - эмитента	14,412227%	
Фамилия, имя, отчество	Гриднев Александр Владимирович	
ИНН	631900874418	
Доля участника (акционера) кредитной организации - эмитента в уставном капитале кредитной организации – эмитента	14,412227%	
Доля принадлежащих ему обыкновенных акций кредитной организации - эмитента	14,412227%	
Фамилия, имя, отчество	Дьяченко Олег Брониславович	
ИНН	631700836711	
Доля участника (акционера) кредитной организации - эмитента в уставном капитале кредитной организации – эмитента	14,412227%	
Доля принадлежащих ему обыкновенных акций кредитной организации - эмитента	14,412227%	
Фамилия, имя, отчество	Звягин Геннадий Михайлович	
ИНН	631700116209	
Доля участника (акционера) кредитной организации - эмитента в уставном капитале кредитной организации – эмитента	13,483438%	
Доля принадлежащих ему обыкновенных акций кредитной организации - эмитента	13,483438%	
Фамилия, имя, отчество	Иванов Павел Александрович	
ИНН	631500310400	

Доля участника (акционера) кредитной организации - эмитента в уставном капитале кредитной организации – эмитента	14,412227%
Доля принадлежащих ему обыкновенных акций кредитной организации - эмитента	14,412227%
Фамилия, имя, отчество	Кислов Андрей Игоревич
ИНН	631600904615
Доля участника (акционера) кредитной организации - эмитента в уставном капитале кредитной организации – эмитента	14,412227%
Доля принадлежащих ему обыкновенных акций кредитной организации - эмитента	14,412227%
Фамилия, имя, отчество	Макушин Юрий Павлович
ИНН	631600762590
Доля участника (акционера) кредитной организации - эмитента в уставном капитале кредитной организации – эмитента	14,455428%
Доля принадлежащих ему обыкновенных акций кредитной организации - эмитента	14,455428%

Информация о номинальных держателях:

Полное фирменное наименование	Закрытое Акционерное Общество «Депозитарно-Клиринговая Компания»
Сокращенное наименование	ЗАО «ДКК»
Место нахождения	РФ, 115167, г.Москва, ул. Шаболовка, д.31, строение Б
Контактный телефон и факс	Тел.: (+7495) 956-09-99 Факс: (+7495) 232-68-04
Адрес электронной почты	dcc@dcc.ru
Номер, дата выдачи и срок действия лицензии профессионального участника рынка ценных бумаг	Лицензии профессионального участника рынка ценных бумаг на осуществление: <u>депозитарной деятельности</u> №177-06236-000100 от 09 октября 2002 года без ограничения срока деятельности <u>клиринговой деятельности</u> №177-06229-000010 от 07 октября 2002 года без ограничения срока деятельности
Наименование органа, выдавшего такую лицензию	ФСФР России
Количество обыкновенных акций кредитной организации - эмитента зарегистрированных в реестре акционеров кредитной организации - эмитента на имя номинального держателя.	14 385 940 шт.

Информация об участниках, владеющих не менее чем 20% долей участия в уставном капитале акционера (пайщика)

Акционерами кредитной организации-эмитента являются физические лица

6.3. Сведения о доле участия государства или муниципального образования в уставном капитале кредитной организации - эмитента

Доля уставного капитала кредитной организации - эмитента, находящаяся в государственной (федеральной, субъектов Российской Федерации), муниципальной собственности	Отсутствует
--------------------------------------------------------------------------------------------------------------------------------------------------------------------	-------------

6.4. Сведения об ограничениях на участие в уставном капитале кредитной организации - эмитента

Ограничения на количество акций, принадлежащих одному акционеру, и/или их суммарной номинальной стоимости, и/или максимального числа голосов, предоставляемых одному акционеру, в соответствии с уставом кредитной организации-эмитента

Ограничения на количество акций, принадлежащих одному акционеру, и/или их суммарной номинальной стоимости, и/или максимального числа голосов, предоставляемых одному акционеру, в Уставе кредитной организации-эмитента отсутствуют.

Ограничения на долю участия иностранных лиц в уставном капитале кредитной организации - эмитента, установленные законодательством Российской Федерации и иными нормативными правовыми актами Российской Федерации

Приобретение акций кредитной организации-эмитента нерезидентами регулируется федеральными законами.

Иные ограничения

- Для формирования уставного капитала кредитной организации-эмитента не могут быть использованы привлеченные денежные средства, средства федерального бюджета и государственных внебюджетных фондов, свободные денежные средства и иные объекты собственности, находящиеся в ведении федеральных органов государственной власти, за исключением случаев, предусмотренных законодательством Российской Федерации, средства бюджетов Российской Федерации, местных бюджетов.

- Свободные средства и иные объекты, находящиеся в ведении органов государственной власти, субъектов Российской Федерации и органов местного самоуправления, могут быть использованы для формирования уставного капитала кредитной организации-эмитента на основании соответствующего акта субъекта Российской Федерации или решения органа местного самоуправления.

- приобретение и(или) получение в доверительное управление в результате одной или нескольких сделок одним юридическим или физическим лицом, либо группы юридических или физических лиц, являющихся дочерними или зависимыми по отношению к уставному капиталу более 5% (долей) кредитной организации – эмитенту требует уведомления Банка России, а более 20% согласование Банка России;

- Унитарные государственные предприятия не могут выступать учредителями (участниками) кредитной организации – эмитента.

6.5. Сведения об изменениях в составе и размере участия акционеров (участников) кредитной организации - эмитента, владеющих не менее чем 5 процентами его уставного капитала или не менее чем 5 процентами его обыкновенных акций

Дата составления списка лиц, имевших право участия в общем собрании акционеров	ФИО	Сокращенное фирменное наименование акционера	Доля в уставном капитале, в %	Доля обыкновенных акций в уставном капитале, в %
1	2	3	4	5
15.01.2003 г.	1. Аветисян Владимир Евгеньевич		13,41%.	13,41%.
15.01.2003 г.	2. Дьяченко Олег Брониславович		13,41%.	13,41%.
15.01.2003 г.	3. Звягин Геннадий Михайлович		13,41%.	13,41%.
15.01.2003 г.	4. Кислов Андрей Игоревич		13,41%.	13,41%.
15.01.2003 г.	5. Титов Алексей Константинович		14,45%.	14,45%.
15.01.2003 г.	6. Иванов Павел Анатольевич		13,41%.	13,41%.
15.01.2003 г.	7. Ульянов Николай Юрьевич		13,41%.	13,41%.
19.03.2003 г.	1. Аветисян Владимир Евгеньевич		14,4%.	14,4%.
19.03.2003 г.	2. Дьяченко Олег Брониславович		14,4%.	14,4%.
19.03.2003 г.	3. Звягин Геннадий Михайлович		13,41%.	13,41%.

19.03.2003 г.	4. Кислов Андрей Игоревич		14,4%.	14,4%.
19.03.2003 г.	5. Титов Алексей Константинович		14,45%.	14,45%.
19.03.2003 г.	6. Иванов Павел Анатольевич		14,4%.	14,4%.
19.03.2003 г.	7. Гриднев Александр Владимирович		14,4%.	14,4%.
24.07.2003 г.	1. Аветисян Владимир Евгеньевич		14,4%.	14,4%.
24.07.2003 г.	2. Дьяченко Олег Брониславович		14,4%.	14,4%.
24.07.2003 г.	3. Звягин Геннадий Михайлович		13,41%.	13,41%.
24.07.2003 г.	4. Кислов Андрей Игоревич		14,4%.	14,4%.
24.07.2003 г.	5. Титов Алексей Константинович		14,45%.	14,45%.
24.07.2003 г.	6. Иванов Павел Анатольевич		14,4%.	14,4%.
24.07.2003 г.	7. Гриднев Александр Владимирович		14,4%.	14,4%.
07.10.2003 г.	1. Аветисян Владимир Евгеньевич		14,4%.	14,4%.
07.10.2003 г.	2. Дьяченко Олег Брониславович		14,4%.	14,4%.
07.10.2003 г.	3. Звягин Геннадий Михайлович		13,41%.	13,41%.
07.10.2003 г.	4. Кислов Андрей Игоревич		14,4%.	14,4%.
07.10.2003 г.	5. Титов Алексей Константинович		14,45%.	14,45%.
07.10.2003 г.	6. Иванов Павел Анатольевич		14,4%.	14,4%.
07.10.2003 г.	7. Гриднев Александр Владимирович		14,4%.	14,4%.
16.03.2004 г.	1. Аветисян Владимир Евгеньевич		14,4%.	14,4%.
16.03.2004 г.	2. Дьяченко Олег Брониславович		14,4%.	14,4%.
16.03.2004 г.	3. Звягин Геннадий Михайлович		13,41%.	13,41%.
16.03.2004 г.	4. Кислов Андрей Игоревич		14,4%.	14,4%.
16.03.2004 г.	5. Титов Алексей Константинович		14,45%.	14,45%.
16.03.2004 г.	6. Иванов Павел Анатольевич		14,4%.	14,4%.
16.03.2004 г.	7. Гриднев Александр Владимирович		14,4%.	14,4%.
25.06.2004 г.	1. Аветисян Владимир Евгеньевич		14,4%.	14,4%.
25.06.2004 г.	2. Дьяченко Олег Брониславович		14,4%.	14,4%.
25.06.2004 г.	3. Звягин Геннадий Михайлович		13,41%.	13,41%.
25.06.2004 г.	4. Кислов Андрей Игоревич		14,4%.	14,4%.
25.06.2004 г.	5. Титов Алексей Константинович		14,45%.	14,45%.
25.06.2004 г.	6. Иванов Павел Анатольевич		14,4%.	14,4%.
25.06.2004 г.	7. Гриднев Александр Владимирович		14,4%.	14,4%.
09.08.2004 г.	1. Аветисян Владимир Евгеньевич		14,4%.	14,4%.
09.08.2004 г.	2. Дьяченко Олег Брониславович		14,4%.	14,4%.
09.08.2004 г.	3. Звягин Геннадий Михайлович		13,41%.	13,41%.
09.08.2004 г.	4. Кислов Андрей Игоревич		14,4%.	14,4%.
09.08.2004 г.	5. Титов Алексей Константинович		14,45%.	14,45%.
09.08.2004 г.	6. Иванов Павел Анатольевич		14,4%.	14,4%.
09.08.2004 г.	7. Гриднев Александр Владимирович		14,4%.	14,4%.
16.08.2004 г.	1. Аветисян Владимир Евгеньевич		14,4%.	14,4%.
16.08.2004 г.	2. Дьяченко Олег Брониславович		14,4%.	14,4%.
16.08.2004 г.	3. Звягин Геннадий Михайлович		13,41%.	13,41%.
16.08.2004 г.	4. Кислов Андрей Игоревич		14,4%.	14,4%.

16.08.2004 г.	5. Титов Алексей Константинович		14,45%.	14,45%.
16.08.2004 г.	6. Иванов Павел Анатольевич		14,4%.	14,4%.
16.08.2004 г.	7. Гриднев Александр Владимирович		14,4%.	14,4%.
19.10.2004 г.	1. Аветисян Владимир Евгеньевич		14,41%.	14,41%.
19.10.2004 г.	2. Дьяченко Олег Брониславович		14,41%.	14,41%.
19.10.2004 г.	3. Звягин Геннадий Михайлович		13,42%.	13,42%.
19.10.2004 г.	4. Кислов Андрей Игоревич		14,41%.	14,41%.
19.10.2004 г.	5. Титов Алексей Константинович		14,46%.	14,46%.
19.10.2004 г.	6. Иванов Павел Анатольевич		14,41%.	14,41%.
19.10.2004 г.	7. Гриднев Александр Владимирович		14,41%.	14,41%.
01.11.2004 г.	1. Аветисян Владимир Евгеньевич		14,41%.	14,41%.
01.11.2004 г.	2. Дьяченко Олег Брониславович		14,41%.	14,41%.
01.11.2004 г.	3. Звягин Геннадий Михайлович		13,42%.	13,42%.
01.11.2004 г.	4. Кислов Андрей Игоревич		14,41%.	14,41%.
01.11.2004 г.	5. Титов Алексей Константинович		14,46%.	14,46%.
01.11.2004 г.	6. Иванов Павел Анатольевич		14,41%.	14,41%.
01.11.2004 г.	7. Гриднев Александр Владимирович		14,41%.	14,41%.
30.03.2005 г.	1. Аветисян Владимир Евгеньевич		14,41%.	14,41%.
30.03.2005 г.	2. Дьяченко Олег Брониславович		14,41%.	14,41%.
30.03.2005 г.	3. Звягин Геннадий Михайлович		13,48%.	13,48%.
30.03.2005 г.	4. Кислов Андрей Игоревич		14,41%.	14,41%.
30.03.2005 г.	5. Титов Алексей Константинович		14,46%.	14,46%.
30.03.2005 г.	6. Иванов Павел Анатольевич		14,41%.	14,41%.
30.03.2005 г.	7. Гриднев Александр Владимирович		14,41%.	14,41%.
10.06.2005 г.	1. Аветисян Владимир Евгеньевич		14,41%.	14,41%.
10.06.2005 г.	2. Дьяченко Олег Брониславович		14,41%.	14,41%.
10.06.2005 г.	3. Звягин Геннадий Михайлович		13,48%.	13,48%.
10.06.2005 г.	4. Кислов Андрей Игоревич		14,41%.	14,41%.
10.06.2005 г.	5. Титов Алексей Константинович		14,46%.	14,46%.
10.06.2005 г.	6. Иванов Павел Анатольевич		14,41%.	14,41%.
10.06.2005 г.	7. Гриднев Александр Владимирович		14,41%.	14,41%.
14.09.2005 г.	1. Аветисян Владимир Евгеньевич		14,41%.	14,41%.
14.09.2005 г.	2. Дьяченко Олег Брониславович		14,41%.	14,41%.
14.09.2005 г.	3. Звягин Геннадий Михайлович		13,48%.	13,48%.
14.09.2005 г.	4. Кислов Андрей Игоревич		14,41%.	14,41%.
14.09.2005 г.	5. Титов Алексей Константинович		14,46%.	14,46%.
14.09.2005 г.	6. Иванов Павел Анатольевич		14,41%.	14,41%.
14.09.2005 г.	7. Гриднев Александр Владимирович		14,41%.	14,41%.
23.09.2005 г.	1. Аветисян Владимир Евгеньевич		14,41%.	14,41%.
23.09.2005 г.	2. Дьяченко Олег Брониславович		14,41%.	14,41%.
23.09.2005 г.	3. Звягин Геннадий Михайлович		13,48%.	13,48%.
23.09.2005 г.	4. Кислов Андрей Игоревич		14,41%.	14,41%.
23.09.2005 г.	5. Титов Алексей Константинович		14,46%.	14,46%.

23.09.2005 г.	6. Иванов Павел Анатольевич		14,41%.	14,41%.
23.09.2005 г.	7. Гриднев Александр Владимирович		14,41%.	14,41%.
30.03.2005 г.	1. Аветисян Владимир Евгеньевич		14,41%.	14,41%.
30.03.2005 г.	2. Дьяченко Олег Брониславович		14,41%.	14,41%.
30.03.2005 г.	3. Звягин Геннадий Михайлович		13,48%.	13,48%.
30.03.2005 г.	4. Кислов Андрей Игоревич		14,41%.	14,41%.
30.03.2005 г.	5. Титов Алексей Константинович		14,46%.	14,46%.
30.03.2005 г.	6. Иванов Павел Анатольевич		14,41%.	14,41%.
30.03.2005 г.	7. Гриднев Александр Владимирович		14,41%.	14,41%.
10.06.2005 г.	1. Аветисян Владимир Евгеньевич		14,41%.	14,41%.
10.06.2005 г.	2. Дьяченко Олег Брониславович		14,41%.	14,41%.
10.06.2005 г.	3. Звягин Геннадий Михайлович		13,48%.	13,48%.
10.06.2005 г.	4. Кислов Андрей Игоревич		14,41%.	14,41%.
10.06.2005 г.	5. Титов Алексей Константинович		14,46%.	14,46%.
10.06.2005 г.	6. Иванов Павел Анатольевич		14,41%.	14,41%.
10.06.2005 г.	7. Гриднев Александр Владимирович		14,41%.	14,41%.
14.09.2005 г.	1. Аветисян Владимир Евгеньевич		14,41%.	14,41%.
14.09.2005 г.	2. Дьяченко Олег Брониславович		14,41%.	14,41%.
14.09.2005 г.	3. Звягин Геннадий Михайлович		13,48%.	13,48%.
14.09.2005 г.	4. Кислов Андрей Игоревич		14,41%.	14,41%.
14.09.2005 г.	5. Титов Алексей Константинович		14,46%.	14,46%.
14.09.2005 г.	6. Иванов Павел Анатольевич		14,41%.	14,41%.
14.09.2005 г.	7. Гриднев Александр Владимирович		14,41%.	14,41%.
23.09.2005 г.	1. Аветисян Владимир Евгеньевич		14,41%.	14,41%.
23.09.2005 г.	2. Дьяченко Олег Брониславович		14,41%.	14,41%.
23.09.2005 г.	3. Звягин Геннадий Михайлович		13,48%.	13,48%.
23.09.2005 г.	4. Кислов Андрей Игоревич		14,41%.	14,41%.
23.09.2005 г.	5. Титов Алексей Константинович		14,46%.	14,46%.
23.09.2005 г.	6. Иванов Павел Анатольевич		14,41%.	14,41%.
23.09.2005 г.	7. Гриднев Александр Владимирович		14,41%.	14,41%.
28.12.2005 г.	1. Аветисян Владимир Евгеньевич		14,41%.	14,41%.
28.12.2005 г.	2. Дьяченко Олег Брониславович		14,41%.	14,41%.
28.12.2005 г.	3. Звягин Геннадий Михайлович		13,48%.	13,48%.
28.12.2005 г.	4. Кислов Андрей Игоревич		14,41%.	14,41%.
28.12.2005 г.	5. Титов Алексей Константинович		14,46%.	14,46%.
28.12.2005 г.	6. Иванов Павел Анатольевич		14,41%.	14,41%.
28.12.2005 г.	7. Гриднев Александр Владимирович		14,41%.	14,41%.
31.03.2006 г.	1. Аветисян Владимир Евгеньевич		14,41%.	14,41%.
31.03.2006 г.	2. Дьяченко Олег Брониславович		14,41%.	14,41%.
31.03.2006 г.	3. Звягин Геннадий Михайлович		13,48%.	13,48%.
31.03.2006 г.	4. Кислов Андрей Игоревич		14,41%.	14,41%.
31.03.2006 г.	5. Титов Алексей Константинович		14,46%.	14,46%.
31.03.2006 г.	6. Иванов Павел Анатольевич		14,41%.	14,41%.

31.03.2006 г.	7. Гриднев Александр Владимирович		14,41%.	14,41%.
02.06.2006 г.	1. Аветисян Владимир Евгеньевич		14,41%.	14,41%.
02.06.2006 г.	2. Дьяченко Олег Брониславович		14,41%.	14,41%.
02.06.2006 г.	3. Звягин Геннадий Михайлович		13,48%.	13,48%.
02.06.2006 г.	4. Кислов Андрей Игоревич		14,41%.	14,41%.
02.06.2006 г.	5. Титов Алексей Константинович		14,46%.	14,46%.
02.06.2006 г.	6. Иванов Павел Анатольевич		14,41%.	14,41%.
02.06.2006 г.	7. Гриднев Александр Владимирович		14,41%.	14,41%.
22.09.2006 г.	1. Аветисян Владимир Евгеньевич		14,41%.	14,41%.
22.09.2006 г.	2. Дьяченко Олег Брониславович		14,41%.	14,41%.
22.09.2006 г.	3. Звягин Геннадий Михайлович		13,48%.	13,48%.
22.09.2006 г.	4. Кислов Андрей Игоревич		14,41%.	14,41%.
22.09.2006 г.	5. Титов Алексей Константинович		14,46%.	14,46%.
22.09.2006 г.	6. Иванов Павел Анатольевич		14,41%.	14,41%.
22.09.2006 г.	7. Гриднев Александр Владимирович		14,41%.	14,41%.
08.11.2006 г.	1. Аветисян Владимир Евгеньевич		14,41%.	14,41%.
08.11.2006 г.	2. Дьяченко Олег Брониславович		16,62%.	16,62%.
08.11.2006 г.	3. Звягин Геннадий Михайлович		13,48%.	13,48%.
08.11.2006 г.	4. Кислов Андрей Игоревич		14,41%.	14,41%.
08.11.2006 г.	5. Титов Алексей Константинович		14,46%.	14,46%.
08.11.2006 г.	6. Иванов Павел Анатольевич		12,20%.	12,20%.
08.11.2006 г.	7. Гриднев Александр Владимирович		14,41%.	14,41%.
16.01.2007 г.	1. Аветисян Владимир Евгеньевич		14,41%.	14,41%.
16.01.2007 г.	2. Дьяченко Олег Брониславович		16,62%.	16,62%.
16.01.2007 г.	3. Звягин Геннадий Михайлович		13,48%.	13,48%.
16.01.2007 г.	4. Кислов Андрей Игоревич		14,41%.	14,41%.
16.01.2007 г.	5. Титов Алексей Константинович		14,46%.	14,46%.
16.01.2007 г.	6. Иванов Павел Анатольевич		12,20%.	12,20%.
16.01.2007 г.	7. Гриднев Александр Владимирович		14,41%.	14,41%.
24.04.2007 г.	1. Аветисян Владимир Евгеньевич		14,41%.	14,41%.
24.04.2007 г.	2. Дьяченко Олег Брониславович		16,62%.	16,62%.
24.04.2007 г.	3. Звягин Геннадий Михайлович		13,48%.	13,48%.
24.04.2007 г.	4. Кислов Андрей Игоревич		14,41%.	14,41%.
24.04.2007 г.	5. Титов Алексей Константинович		14,46%.	14,46%.
24.04.2007 г.	6. Иванов Павел Анатольевич		12,20%.	12,20%.
24.04.2007 г.	7. Гриднев Александр Владимирович		14,41%.	14,41%.
11.05.2007 г.	1. Аветисян Владимир Евгеньевич		14,41%.	14,41%.
11.05.2007 г.	2. Дьяченко Олег Брониславович		16,62%.	16,62%.
11.05.2007 г.	3. Звягин Геннадий Михайлович		13,48%.	13,48%.
11.05.2007 г.	4. Кислов Андрей Игоревич		14,41%.	14,41%.
11.05.2007 г.	5. Титов Алексей Константинович		14,46%.	14,46%.
11.05.2007 г.	6. Иванов Павел Анатольевич		12,20%.	12,20%.
11.05.2007 г.	7. Гриднев Александр Владимирович		14,41%.	14,41%.

09.01.2008 г.	1. Аветисян Владимир Евгеньевич		14,41%	14,41%
09.01.2008 г.	2. Дьяченко Олег Брониславович		14,41%	14,41%
09.01.2008 г.	3. Звягин Геннадий Михайлович		13,48%	13,48%
09.01.2008 г.	4. Кислов Андрей Игоревич		14,41%	14,41%
09.01.2008 г.	5. Титов Алексей Константинович		14,46%	14,46%
09.01.2008 г.	6. Иванов Павел Анатольевич		14,41%	14,41%
09.01.2008 г.	7. Гриднев Александр Владимирович		13,48%	13,48%

6.6. Сведения о совершенных кредитной организацией - эмитентом сделках, в совершении которых имелась заинтересованность

Наименование показателя	01.04.2008
Общее количество и общий объем в денежном выражении совершенных кредитной организацией - эмитентом за отчетный квартал сделок, в совершении которых имелась заинтересованность и которые требовали одобрения уполномоченным органом управления кредитной организации - эмитента, штук/ тыс.руб.	8 сделок на 479 728,220 тыс. руб.
Количество и объем в денежном выражении совершенных кредитной организацией - эмитентом за отчетный квартал сделок, в совершении которых имелась заинтересованность и которые были одобрены общим собранием участников (акционеров) кредитной организации-эмитента, штук/руб.	-
Количество и объем в денежном выражении совершенных кредитной организацией - эмитентом за отчетный квартал сделок, в совершении которых имелась заинтересованность и которые были одобрены советом директоров (наблюдательным советом кредитной организации - эмитента), штук/руб.	8 сделок на 479 728,220 тыс. руб.
Количество и объем в денежном выражении совершенных кредитной организацией - эмитентом за отчетный квартал сделок, в совершении которых имелась заинтересованность и которые требовали одобрения, но не были одобрены уполномоченным органом управления кредитной организации - эмитента, штук/руб.	-

Сделок (групп взаимосвязанных сделок), цена которых составляет 5 и более процентов балансовой стоимости активов ЗАО АКБ "ГАЗБАНК", определенной по данным его бухгалтерской отчетности на последнюю отчетную дату перед совершением сделки, совершенной Банком, за отчетный квартал не совершалось.

Общий объем в денежном выражении сделок, в совершении которых имелась заинтересованность, совершенных кредитной организацией - эмитентом за последний отчетный квартал:
768 065,820 тыс. руб.

Сделок (группы взаимосвязанных сделок), в совершении которых имелась заинтересованность и решение об одобрении которых советом директоров (наблюдательным советом) или общим собранием акционеров (участников) кредитной организации - эмитента не принималось в случаях, когда такое одобрение является обязательным в соответствии с законодательством Российской Федерации, не совершалось

6.7. Сведения о размере дебиторской задолженности

Структура дебиторской задолженности кредитной организации-эмитента

(тыс. руб.)

Вид дебиторской задолженности	01.01.2008 год		01.04.2008 год	
	Срок наступления платежа		Срок наступления платежа	
	До 30 дней	Свыше 30 дней	Свыше 30 дней	Свыше 30 дней
Расчеты с валютными и фондовыми биржами				-
в том числе просроченная		X		X

Расчеты с клиентами по покупке и продаже иностранной валюты				
в том числе просроченная		X		X
Требования по аккредитивам по иностранным операциям				
в том числе просроченная		X		X
Операции по продаже и оплате лотерей				
в том числе просроченная		X		X
Требования по платежам за приобретаемые и реализуемые памятные монеты				
в том числе просроченная		X		X
Суммы, списанные с корреспондентских счетов до выяснения	72			
в том числе просроченная		X		X
Расчеты с организациями по наличным деньгам (СБ)				
в том числе просроченная		X		X
Расчеты с бюджетом по налогам	583		30817	
в том числе просроченная		X		X
Расчеты с внебюджетными фондами по начислениям на заработную плату	182			
в том числе просроченная		X		X
Расчеты с работниками по оплате труда				
в том числе просроченная		X		X
Расчеты с работниками по подотчетным суммам	16		100	
в том числе просроченная		X		X
Налог на добавленную стоимость уплаченный	45			
в том числе просроченная		X		X
Прочая дебиторская задолженность	134215	3290	316516	5210
в том числе просроченная		X		X
Итого	135113	3290	347433	5210
в том числе итого просроченная		X		X

Дебиторы, на долю которых приходится не менее 10 процентов от общей суммы дебиторской задолженности

По состоянию на 01.01.2008 г. и 01.04.2008 г. ЗАО АКБ «Газбанк» не имеет в составе дебиторской задолженности дебиторов, на долю которых приходится не менее 10 процентов от общей суммы дебиторской задолженности.

VII. Бухгалтерская отчетность кредитной организации - эмитента и иная финансовая информация

7.1. Годовая бухгалтерская отчетность кредитной организации - эмитента

а) Годовая бухгалтерская отчетность кредитной организации - эмитента за последний завершённый финансовый год, составленная в соответствии с требованиями законодательства Российской Федерации, с приложенными заключениями аудитора в отношении указанной отчетности содержится в Приложении № 1 к настоящему Отчету.

б) Бухгалтерская отчетность кредитной организации - эмитента, составленная в соответствии с Международными стандартами финансовой отчетности за 2007 год с приложенными заключениями аудитора в отношении указанной отчетности содержится в Приложении № 2 к настоящему Отчету.

7.2. Бухгалтерская отчетность кредитной организации - эмитента за последний завершённый отчетный квартал

а) Квартальная бухгалтерская отчетность кредитной организации - эмитента за отчетный квартал по состоянию на 01.04.2008 г. (бухгалтерский баланс по форме 0409101 «Оборотная ведомость по счетам бухгалтерского учета кредитной организации» и отчет о прибылях и убытках по форме 0409102, установленные Указанием Банка России от 16 января 2004 года № 1376-У), составленная в соответствии с требованиями законодательства Российской Федерации, содержится в Приложении № 3 к настоящему Отчету;

б) Банк не имеет квартальной бухгалтерской отчетности, составленной в соответствии с Международными стандартами финансовой отчетности либо Общепринятыми принципами бухгалтерского учета США.

7.3. Консолидированная бухгалтерская отчетность кредитной организации - эмитента за последний завершённый финансовый год

Консолидированная бухгалтерская отчетность кредитной организации-эмитента за последний завершённый финансовый год включается в состав ежеквартального отчета за второй квартал.

7.4. Сведения об учетной политике кредитной организации - эмитента

Сведения об учетной политике кредитной организации – эмитента принятой на 2008 год содержатся в Приложении № 4 к настоящему Отчету.

7.5. Сведения о стоимости недвижимого имущества кредитной организации - эмитента и существенных изменениях, произошедших в составе имущества кредитной организации - эмитента после даты окончания последнего завершённого финансового года

тыс.руб.	
Наименование показателя	На 01.04.2008 года
1	2
Общая стоимость недвижимого имущества на дату окончания отчетного квартала	362 777
Величина начисленной амортизации на дату окончания отчетного квартала	12 786

Существенных изменений в составе недвижимого имущества эмитента после даты окончания последнего завершённого финансового года до даты окончания отчетного квартала не происходило.

Сведения о любых приобретениях или выбытии по любым основаниям любого иного имущества кредитной организации - эмитента, балансовая стоимость которого превышает 5 процентов балансовой стоимости активов кредитной организации – эмитента после даты окончания последнего завершённого финансового года до даты окончания отчетного квартала.

Приобретений или выбытий по любым основаниям иного имущества кредитной организации - эмитента, балансовая стоимость которого превышает 5 процентов балансовой стоимости активов кредитной организации – эмитента не происходило.

Сведения о любых иных существенных для кредитной организации - эмитента изменениях в составе иного имущества кредитной организации - эмитента после даты окончания последнего завершённого финансового года до даты окончания отчетного квартала.

Существенных изменений в составе иного имущества эмитента после даты окончания последнего завершённого финансового года до даты окончания отчетного квартала не происходило.

7.6. Сведения об участии кредитной организации - эмитента в судебных процессах в случае, если такое участие может существенно отразиться на финансово-хозяйственной деятельности кредитной организации – эмитента

ЗАО АКБ «Газбанк» за последние 3 года, предшествующие дате окончания отчетного квартала не принимал участия в судебных процессах, которые могут существенно отразиться на финансово-хозяйственной деятельности кредитной организации – эмитента.

VIII. Дополнительные сведения о кредитной организации-эмитенте и о размещенных ею эмиссионных ценных бумагах

8.1. Дополнительные сведения о кредитной организации - эмитенте

8.1.1. Сведения о размере, структуре уставного капитала кредитной организации - эмитента

Размер уставного капитала кредитной организации - эмитента, руб.

По состоянию на 01.04.2008 г. уставный капитал ЗАО АКБ «ГАЗБАНК» сформирован в сумме 998 176 070= (Девятьсот девяносто восемь миллионов сто семьдесят шесть тысяч семьдесят) рублей и разделен на 99 817 607 (Девяносто девять миллионов сто семнадцать тысяч шестьсот семь) обыкновенных акций, номинальной стоимостью 10 (Десять) рублей.

обыкновенные акции :

Общая номинальная стоимость, тыс.руб.	998 176, 07
Доля акций данной категории в уставном капитале кредитной организации-эмитента, %	100

Акции кредитной организации - эмитента не обращаются за пределами Российской Федерации.

8.1.2. Сведения об изменении размера уставного капитала кредитной организации - эмитента

Дата отчетного периода	Обыкновенные акции		Привилегированные акции		Наименование органа управления, принявшего решение об изменении размера УК	Дата составления и № протокола органа управления, принявшего решение об изменении УК	Итого уставный капитал, тыс. руб
	Тыс. руб.	%	Тыс. руб.	%			
1	2	3	4	5	6	7	8
01.01.03	166 000	100%			Уставный капитал не менялся		166 000
01.01.04	166 000	100%			Уставный капитал не менялся		166 000
01.01.05	344 176	100%			Общее собрание акционеров	Протокол № 54 от 30.08.2004 г.	344 176
01.01.06	491 176	100%			Общее собрание акционеров	Протокол № 62 от 09.11.2005 г.	491 176
01.01.07	998 176	100%			Общее собрание акционеров	Протокол № 66 от 11.10.2006 г.	998 176
01.01.08	998 176	100%			Уставный капитал не изменялся		998 176

8.1.3. Сведения о формировании и об использовании резервного фонда, а также иных фондов кредитной организации - эмитента

На 01.01.2004

Название фонда	Размер фонда, установленный учредительными документами	Размер фонда на начало года		Размер отчисления в фонд	Размер израсходованных средств	Остаток на конец года	
		в денежном выражении, тыс. руб.	в % от УК			в денежном выражении, тыс. руб.	в % от УК
1	2	3	4	5	6	7	8
Резервный фонд (б/с 10701) *	24900	24900	15%	0	0	24900	15%
Фонды специального назначения (б/с 10702)	Не установлен	21636	13,0%	60269	12344	69561	41,9%

Фонд накопления (б/с 10703)	Не установлен	80600	48,6%	0	0	80600	48,6%
Другие фонды (б/с 10704)	Не установлен	0	0%	0	0	0	0%

* Согласно изменениям и дополнениям № 2 от 05.04.2003 г. к Уставу Банка-эмитента, размер резервного фонда составляет 15% от размера уставного капитала Банка. Для этого Банк ежегодно отчисляет 5% от чистой прибыли до достижения фондом указанного размера.

Направления использования средств фондов:

Специального назначения: на материальную помощь, на благотворительные цели, на финансовую помощь, на оплату вступительных членских взносов.

На 01.01.2005

Название фонда	Размер фонда, установленный учредительными документами	Размер фонда на начало года		Размер отчислений в фонд	Размер израсходованных средств	Остаток на конец года	
		в денежном выражении, тыс. руб.	в % от УК			в денежном выражении, тыс. руб.	в % от УК
1	2	3	4	5	6	7	8
Резервный фонд (б/с 10701) *	51626**	24900	15%	0	0	24900	7,2%
Фонды специального назначения (б/с 10702)	Не установлен	69561	41,9%	95525	25946	139140	40,4%
Фонд накопления (б/с 10703)	Не установлен	80600	48,6%	0	0	80600	23,4%
Другие фонды (б/с 10704)	Не установлен	0	0%	0	0	0	0%

* Согласно изменениям и дополнениям № 2 от 05.04.2003 г. к Уставу Банка-эмитента, размер резервного фонда составляет 15% от размера уставного капитала Банка. Для этого Банк ежегодно отчисляет 5% от чистой прибыли до достижения фондом указанного размера.

** В связи с увеличением уставного капитала и на основании Устава решением общего годового собрания акционеров №58 от 22.04.2005 банком-эмитентом сформирован резервный фонд в размере 51627 тыс. руб.

Направления использования средств фондов.

Специального назначения: на материальную помощь, на благотворительные цели, на финансовую помощь, на оплату вступительных членских взносов.

На 01.01.2006

Название фонда	Размер фонда, установленный учредительными документами	Размер фонда на начало года		Размер отчислений в фонд	Размер израсходованных средств	Остаток на конец года	
		в денежном выражении, тыс. руб.	в % от УК			в денежном выражении, тыс. руб.	в % от УК
1	2	3	4	5	6	7	8
Резервный фонд (б/с 10701)*	51 627**	24 900	7,2	26 727	0	51 627	10,5
Фонды специального назначения (б/с 10702)	Не установлен	139 140	40,5	95 046	18472	215 714	43,9
Фонд накопления (б/с 10703)	Не установлен	80 600	23,4	0	0	80 600	16,4
Другие фонды (10704)	Не установлен	0	0	0	0	0	0

* Согласно изменениям и дополнениям № 2 от 05.04.2003 г. к Уставу Банка-эмитента, размер резервного фонда составляет 15% от размера уставного капитала Банка. Для этого Банк ежегодно отчисляет 5% от чистой прибыли до достижения фондом указанного размера.

** В связи с увеличением уставного капитала и на основании Устава решением общего годового собрания акционеров №58 от 22.04.2005 банком-эмитентом сформирован резервный фонд в размере 51627 тыс. руб.

Направления использования средств фондов.

Специального назначения: на материальную помощь, на благотворительные цели, на финансовую помощь, на оплату вступительных членских взносов.

На 01.01.2007

Название фонда	Размер фонда, установленный учредительными документами	Размер фонда на начало года		Размер отчислений в фонд	Размер израсходованных средств	Остаток на конец года	
		в денежном выражении, тыс. руб.	в % от УК			в денежном выражении, тыс. руб.	в % от УК
1	2	3	4	5	6	7	8
Резервный фонд (б/с 10701)*	73 680**	51 627	10,5	22 053	0	73 680	7,4
Фонды специального назначения (б/с 10702)	Не установлен	215 714	43,9	124 164	105 980	233 898	23,4
Фонд накопления (б/с 10703)	Не установлен	80 600	16,4	0	0	80 600	8,1
Другие фонды (10704)	Не установлен	0	0	0	0	0	0

Согласно изменениям и дополнениям № 2 от 05.04.2003 г. к Уставу Банка-эмитента, размер резервного фонда составляет 15% от размера уставного капитала Банка. Для этого Банк ежегодно отчисляет 5% от чистой прибыли до достижения фондом указанного размера.

** В связи с увеличением уставного капитала и на основании Устава решением общего годового собрания акционеров №64 от 22.04.2006 банком-эмитентом сформирован резервный фонд в размере 73 680 тыс. руб.

Направления использования средств фондов.

Специального назначения: на материальную помощь, на благотворительные цели, на финансовую помощь, на оплату вступительных членских взносов.

На 01.01.2008

Название фонда	Размер фонда, установленный учредительными документами	Размер фонда на начало года		Размер отчислений в фонд	Размер израсходованных средств	Остаток на конец года	
		в денежном выражении, тыс. руб.	в % от УК			в денежном выражении, тыс. руб.	в % от УК
1	2	3	4	5	6	7	8
Резервный фонд (б/с 10701)*	76 050**	149730	15,0	0	0	149730	15,0
Фонды специального назначения (б/с 10702)	Не установлен	351191	35,2	1713	7206	345698	34,6
Фонды накопления (б/с 10703)	Не установлен	80600	8,1	0	0	80600	8,1

* Согласно изменениям и дополнениям № 2 от 05.04.2003 г. к Уставу Банка-эмитента, размер резервного фонда составляет 15% от размера уставного капитала Банка. Для этого Банк ежегодно отчисляет 5% от чистой прибыли до достижения фондом указанного размера.

** На основании Устава решением общего годового собрания акционеров №70 от 01.06.2007 банком-эмитентом сформирован резервный фонд в размере 76 050 тыс. руб.

Направления использования средств фондов.

Специального назначения: на материальную помощь, на благотворительные цели, на финансовую помощь, на оплату вступительных членских взносов.

На 01.04.2008

Название фонда	Размер фонда, установленный учредительными документами	Размер фонда на начало года		Размер отчислений в фонд	Размер израсходованных средств	Остаток на конец года	
	тыс. руб.	в денежном выражении, тыс. руб.	в % от УК	тыс. руб.	тыс. руб.	в денежном выражении, тыс. руб.	в % от УК
1	2	3	4	5	6	7	8
Резервный фонд (б/с 10701)*	76 050**	149730	15,0	0	0	149730	15,0
Фонды специального назначения (б/с 10801)	Не установлен	345698	34,6	1018	46986	299730	30,0
Фонды накопления (б/с 10801)	Не установлен	80600	8,1	0	0	80600	8,1

*Согласно изменениям и дополнениям № 2 от 05.04.2003 г. к Уставу Банка-эмитента, размер резервного фонда составляет 15% от размера уставного капитала Банка. Для этого Банк ежегодно отчисляет 5% от чистой прибыли до достижения фондом указанного размера.

** На основании Устава решением общего годового собрания акционеров №70 от 01.06.2007 банком-эмитентом сформирован резервный фонд в размере 76 050 тыс. руб.

Направления использования средств фондов.

Специального назначения: на материальную помощь, на благотворительные цели, на финансовую помощь, на оплату вступительных членских взносов

8.1.4. Сведения о порядке созыва и проведения собрания (заседания) высшего органа управления кредитной организации - эмитента

Высшим органом управления Банка является общее собрание акционеров.

Решение общего собрания акционеров может быть принято (формы проведения общего собрания акционеров):

- путем совместного присутствия акционеров для обсуждения вопросов повестки дня и принятия решения по вопросам, поставленным на голосование без предварительного направления (вручения) бюллетеней для голосования до проведения общего собрания акционеров;

- путем совместного присутствия акционеров для обсуждения вопросов повестки дня и принятия решения по вопросам, поставленным на голосование с предварительным направлением (вручением) бюллетеней для голосования до проведения общего собрания акционеров;

- путем заочного голосования (без совместного присутствия акционеров для обсуждения вопросов повестки дня и принятия решения по вопросам, поставленным на голосование).

Банк обязан ежегодно проводить годовое общее собрание акционеров в сроки не ранее, чем через 2 месяца и не позднее, чем через 6 месяцев после окончания финансового года.

На общем собрании акционеров председательствует председатель совета директоров, а если он отсутствует или отказывается председательствовать - лицо, выполняющее функции единоличного исполнительного органа общества.

Решение общего собрания акционеров по вопросу, поставленному на голосование, принимается большинством голосов акционеров – владельцев голосующих акций Банка, принимающих участие в собрании, если для принятия решения Федеральным законом «Об акционерных обществах» не установлено иное.

Подсчет голосов на общем собрании акционеров по вопросу, поставленному на голосование, правом голоса, при решении которого обладают акционеры – владельцы обыкновенных и привилегированных акций Банка, осуществляется по всем голосующим акциям

совместно.

Решения, принятые общим собранием акционеров, а также итоги голосования оглашаются на общем собрании акционеров, в ходе которого проводилось голосование, или доводятся не позднее 10 дней после составления протокола об итогах голосования в форме отчета об итогах голосования до сведения лиц, включенных в список лиц, имеющих право на участие в общем собрании акционеров, в порядке, предусмотренном для сообщения о проведении общего собрания акционеров.

Сообщение о проведении общего собрания акционеров должно быть сделано не позднее, чем за 20 дней, а сообщение о проведении общего собрания акционеров, повестка дня которого содержит вопрос о реорганизации Банка, не позднее, чем за 30 дней до даты его проведения.

В указанные сроки сообщение о проведении общего собрания акционеров должно быть направлено каждому лицу, указанному в списке лиц, имеющих право на участие в общем собрании акционеров, почтовым отправлением или вручено каждому из указанных лиц под роспись.

Банк вправе дополнительно информировать акционеров о проведении общего собрания акционеров через средства массовой информации (телевидение, радио), а также сеть Интернет.

К информации (материалам), подлежащей предоставлению лицам, имеющим право на участие в общем собрании акционеров, при подготовке к проведению общего собрания акционеров Банка относятся годовые отчеты, годовая бухгалтерская отчетность, в том числе заключение аудитора, заключение ревизионной комиссии Банка по результатам проверки годовой бухгалтерской отчетности, сведения о кандидате (ах) в исполнительные органы Банка, совет директоров, ревизионную и счетную комиссии Банка, в аудиторы Банка, проект изменений и дополнений, вносимых в устав Банка, или проект устава Банка в новой редакции, проекты внутренних документов Банка, утверждаемых общим собранием акционеров, проекты решений общего собрания акционеров, а также иные документы, утвержденные решением совета директоров Банка.

Акционеры (акционер), являющиеся в совокупности владельцами не менее 2 процентов голосующих акций Банка, вправе внести вопросы в повестку дня годового общего собрания акционеров и выдвинуть кандидатов в совет директоров, ревизионную комиссию и счетную комиссию Банка.

Такие предложения должны поступить в Банк не позднее 30 дней после окончания финансового года.

Предложение о внесении вопросов в повестку дня общего собрания акционеров должно содержать формулировку каждого предлагаемого вопроса. Предложение о внесении вопросов в повестку дня общего собрания акционеров может содержать формулировку решения по каждому предлагаемому вопросу.

Предложение о выдвижении кандидатов должно содержать имя каждого предлагаемого кандидата и наименование органа, для избрания в который он предлагается.

Предложения о внесении вопросов в повестку дня общего собрания акционеров и о выдвижении кандидатов вносятся в письменной форме с указанием имени (наименования) представивших их акционеров (акционера), количества и категории (типа) принадлежащих им акций и должны быть подписаны акционерами (акционером).

Совет директоров Банка обязан рассмотреть поступившие предложения и принять решение о включении их в повестку дня общего собрания акционеров или об отказе во включении в указанную повестку дня не позднее 5 дней после окончания установленных уставом сроков поступления в Банк предложений в повестку дня годового общего собрания акционеров и по выдвижению кандидатов в совет директоров, ревизионную и счетную комиссию Банка.

Вопрос, предложенный акционерами (акционером), подлежит включению в повестку дня общего собрания акционеров, равно как выдвинутые кандидаты подлежат включению в список кандидатур для голосования по выборам в соответствующий орган Банка, за исключением случаев, если:

- акционерами (акционером) не соблюдены установленные уставом сроки внесения вопросов в повестку дня и выдвижения кандидатов на годовое общее собрание акционеров;

- акционерами (акционером) не соблюдены установленные уставом сроки выдвижения кандидатов для избрания членов совета директоров на внеочередном общем собрании акционеров;

- акционеры (акционер) не являются владельцами, предусмотренного пп.1 и 2 ст.53 Федерального закона «Об акционерных обществах» количества голосующих акций Банка;

- предложение не соответствует требованиям, предусмотренным пп.3 и 4 ст.53 Федерального закона «Об акционерных обществах» и основанным на них требованиям устава Банка;

- вопрос, предложенный для внесения в повестку дня общего собрания акционеров Банка, не

отнесен к его компетенции законом и уставом Банка и (или) не соответствует требованиям Федерального закона «Об акционерных обществах» и иных правовых актов Российской Федерации.

Мотивированное решение совета директоров Банка об отказе во включении предложенного вопроса в повестку дня общего собрания акционеров или кандидата в список кандидатур для голосования по выборам в соответствующий орган Банка направляется акционерам (акционеру), внесшим вопрос или выдвинувшим кандидата, не позднее 3 дней от даты его принятия.

Совет директоров Банка не вправе вносить изменения в формулировки вопросов, предложенных для включения в повестку дня общего собрания акционеров, и формулировки решений по таким вопросам.

Помимо вопросов, предложенных акционерами для включения в повестку дня общего собрания акционеров, а также в случае отсутствия таких предложений, отсутствия или недостаточного количества кандидатов, предложенных акционерами для образования соответствующего органа, совет директоров Банка вправе включать в повестку дня общего собрания акционеров вопросы или кандидатов в список кандидатур по своему усмотрению.

Внеочередное общее собрание акционеров проводится по решению совета директоров Банка на основании его собственной инициативы, требования ревизионной комиссии Банка, аудитора Банка, а также акционеров (акционера), являющихся владельцами не менее чем 10 процентов голосующих акций Банка на дату предъявления требования.

Созыв внеочередного общего собрания акционеров по требованию ревизионной комиссии Банка, аудитора Банка или акционеров (акционера), являющихся владельцами не менее чем 10 процентов голосующих акций Банка, осуществляется советом директоров Банка.

В течение 5 дней от даты предъявления требования ревизионной комиссии Банка, аудитора Банка или акционеров (акционера), являющихся владельцами не менее чем 10 процентов голосующих акций Банка, о созыве внеочередного общего собрания акционеров советом директоров Банка должно быть принято решение о созыве внеочередного общего собрания акционеров либо об отказе в его созыве.

Решение совета директоров общества о созыве внеочередного общего собрания акционеров или мотивированное решение об отказе в его созыве направляется лицам, требующим его созыва, не позднее 3 дней с момента принятия такого решения.

Решение об отказе в созыве внеочередного общего собрания акционеров по требованию ревизионной комиссии Банка, аудитора Банка или акционеров (акционера), являющихся владельцами не менее чем 10 процентов голосующих акций Банка, может быть принято только по основаниям, установленным Федеральным законом «Об акционерных обществах»

Решение совета директоров общества об отказе в созыве внеочередного общего собрания акционеров может быть обжаловано в суд.

Внеочередное общее собрание акционеров, созываемое по требованию ревизионной комиссии Банка, аудитора Банка или акционеров (акционера), являющихся владельцами не менее чем 10 процентов голосующих акций Банка, должно быть проведено в течение 40 дней с момента предъявления требования о проведении внеочередного общего собрания акционеров.

Для целей настоящего пункта датой представления требования о созыве внеочередного общего собрания акционеров считается дата получения требования Банком.

В случаях, когда в соответствии со ст. 68-70 Федерального закона «Об акционерных обществах» совет директоров Банка обязан принять решение о проведении внеочередного общего собрания акционеров, такое общее собрание акционеров должно быть проведено в течение 40 дней с момента принятия решения о его проведении советом директоров Банка.

В случае если в течение установленного Федеральным законом «Об акционерных обществах» срока советом директоров Банка не принято решение о созыве внеочередного общего собрания акционеров или принято решение об отказе в его созыве, внеочередное общее собрание акционеров может быть созвано органами и лицами, требующими его созыва.

При этом органы и лица, созывающие внеочередное общее собрание акционеров, обладают предусмотренными Федеральным законом «Об акционерных обществах» полномочиями, необходимыми для созыва и проведения общего собрания акционеров.

В этом случае расходы на подготовку и проведение общего собрания акционеров могут быть возмещены по решению общего собрания акционеров за счет средств общества.

Общее собрание акционеров правомочно (имеет кворум), если в нем приняли участие акционеры, обладающие в совокупности более чем половиной голосов, представленных голосующими акциями Банка.

Принявшими участие в общем собрании акционеров, проводимом путем совместного присутствия акционеров для обсуждения вопросов повестки дня и принятия решения по вопросам,

поставленным на голосование без предварительного направления (вручения) бюллетеней для голосования до проведения общего собрания акционеров, считаются акционеры, зарегистрировавшиеся для участия в нем.

Принявшими участие в общем собрании акционеров, проводимом путем совместного присутствия акционеров для обсуждения вопросов повестки дня и принятия решения по вопросам, поставленным на голосование с предварительным направлением (вручением) бюллетеней для голосования до проведения общего собрания акционеров, считаются акционеры, зарегистрировавшиеся для участия в нем, и акционеры, бюллетени которых получены не позднее 2 дней до даты проведения общего собрания акционеров.

Принявшими участие в общем собрании акционеров, проводимом в форме заочного голосования, считаются акционеры, бюллетени которых получены до даты окончания приема бюллетеней.

При отсутствии кворума для проведения годового общего собрания акционеров должно быть проведено повторное общее собрание акционеров с той же повесткой дня. При отсутствии кворума для проведения внеочередного общего собрания акционеров может быть проведено повторное общее собрание акционеров с той же повесткой дня.

Повторное общее собрание акционеров правомочно (имеет кворум), если в нем приняли участие акционеры, обладающие в совокупности не менее чем 30 процентами голосов голосующих акций общества.

Голосование по вопросам повестки дня общего собрания акционеров может осуществляться бюллетенями для голосования.

Направление бюллетеня для голосования осуществляется почтовым отправлением.

Бюллетень для голосования должен содержать сведения, указанные в п.4 ст.60 Федерального закона «Об акционерных обществах».

Решения, принятые общим собранием акционеров, а также итоги голосования оглашаются на общем собрании акционеров, в ходе которого проводилось голосование, или доводятся не позднее 10 дней после составления протокола об итогах голосования в форме отчета об итогах голосования до сведения лиц, включенных в список лиц, имеющих право на участие в общем собрании акционеров, в порядке, предусмотренном для сообщения о проведении общего собрания акционеров.

8.1.5. Сведения о коммерческих организациях, в которых кредитная организация - эмитент владеет не менее чем 5 процентами уставного (складочного) капитала (паевого фонда) либо не менее чем 5 процентами обыкновенных акций

Полное фирменное наименование	Закрытое акционерное общество Небанковская кредитная организация «Расчетная палата Самарской валютной межбанковской биржи»	
Сокращенное фирменное наименование	ЗАО «РП СВМБ»	
Место нахождения	443110, г. Самара, ул. Мичурина, д. 78	
Доля кредитной организации - эмитента в уставном (складочном) капитале (паевом фонде) коммерческой организации		11,41%
Доля принадлежащих кредитной организации - эмитенту обыкновенных акций такого акционерного общества		11,41%
Доля коммерческой организации в уставном капитале кредитной организации – эмитента		0%
Доля принадлежащих коммерческой организации обыкновенных акций кредитной организации – эмитента		0%

Полное фирменное наименование	Закрытое акционерное общество "Волгатех-99"	
Сокращенное фирменное наименование	ЗАО "ВТ-99"	
Место нахождения	443010, г. Самара, ул. Куйбышева, д.122б	
Доля кредитной организации - эмитента в уставном (складочном) капитале (паевом фонде) коммерческой организации		7,41%
Доля принадлежащих кредитной организации - эмитенту обыкновенных акций такого акционерного общества		7,41%

Доля коммерческой организации в уставном капитале кредитной организации – эмитента	0%
Доля принадлежащих коммерческой организации обыкновенных акций кредитной организации – эмитента	0%

Полное фирменное наименование	Закрытое акционерное общество "Самара Юнион Кард "	
Сокращенное фирменное наименование	ЗАО "Самара Юнион Кард"	
Место нахождения	443030, г. Самара, ул. Спортивная, д.30	
Доля кредитной организации - эмитента в уставном (складочном) капитале (паевом фонде) коммерческой организации		10,0%
Доля принадлежащих кредитной организации - эмитенту обыкновенных акций такого акционерного общества		10,0%
Доля коммерческой организации в уставном капитале кредитной организации – эмитента		0%
Доля принадлежащих коммерческой организации обыкновенных акций кредитной организации – эмитента		0%

Полное фирменное наименование	Общество с ограниченной ответственностью «Средневожжская газовая компания»	
Сокращенное фирменное наименование	ООО «СВГК»	
Место нахождения	443010, г. Самара, ул. Куйбышева, д.122б	
Доля кредитной организации - эмитента в уставном (складочном) капитале (паевом фонде) коммерческой организации		5,915%
Доля принадлежащих кредитной организации - эмитенту обыкновенных акций такого акционерного общества		Данная организация не является акционерным обществом.
Доля коммерческой организации в уставном капитале кредитной организации – эмитента		0%
Доля принадлежащих коммерческой организации обыкновенных акций кредитной организации – эмитента		0%

8.1.6. Сведения о существенных сделках, совершенных кредитной организацией - эмитентом

Дата совершения сделки (заключение договора)	Вид, предмет и иные существенные условия сделки*	Стоимость активов кредитной организации - эмитента**	Размер сделки		Срок исполнения обязательств по сделке, стороны и выгодоприобретатели по сделке	Иные сведения***	Примечания****
			Долларов США	% от балансовой стоимости и активов			
1	2	3	4	5	6	7	8
Дата заключения договора: 10.05.2007 Дата совершения сделки: 15.05.2007	двусторонняя, возмездная, консенсуальная; заключение соглашения о предоставлении срочного кредита	25 354 427 тыс. руб.	100 000 000	10,15	Дата погашения: 17.05.2010 г. Кредитор – Дрезднер Банк АГ (Лондонское отделение) Заемщик – ЗАО АКБ «Газбанк»	Сделка не является крупной сделкой или сделкой, в совершении которой имелась заинтересованность	Одобрения сделки не требуется

В данной колонке также указывают:

* содержание сделки, в том числе гражданские права и обязанности, на установление, изменение или прекращение которых направлена совершенная сделка;

** стоимость активов кредитной организации – эмитента по состоянию на 01.05.2007 г.

*** сведения об одобрении сделки в случае, когда такая сделка является крупной сделкой или сделкой, в совершении которой имелась заинтересованность;

**** - категория сделки (крупная сделка; сделка, в совершении которой имелась заинтересованность кредитной организации – эмитента; крупная сделка, которая одновременно является сделкой, в совершении которой имелась заинтересованность кредитной организации – эмитента);

- орган управления кредитной организации – эмитента, принявший решение об одобрении сделки;
- дата принятия решения об одобрении сделки;
- дата составления и номер протокола собрания (заседания) уполномоченного органа кредитной организации – эмитента, на котором принято решение об одобрении сделки.

Существенных сделок (группы взаимосвязанных сделок), размер обязательств по которым составляет 10 и более процентов балансовой стоимости активов кредитной организации - эмитента по данным его бухгалтерской отчетности за последний отчетный квартал, кредитная организация - эмитент не совершала.

8.1.7. Сведения о кредитных рейтингах кредитной организации - эмитента

Объект присвоения кредитного рейтинга

ЗАО АКБ «ГАЗБАНК»

Значение кредитного рейтинга на дату окончания последнего отчетного квартала.

B2

История изменения значений кредитного рейтинга за 5 последних завершенных финансовых лет, предшествующих дате окончания отчетного квартала

Впервые кредитный рейтинг кредитной организации-эмитенту был присвоен 24.10.2005 г.

По состоянию на конец отчетного квартала значение рейтинга не изменялось.

Наименование)	Moody's Investors Service Limited
Сокращенное наименование	Moody's Investors Service Limited
Место нахождения организации, присвоившей кредитный рейтинг	2 Minster Court, Mincing Lane, London EC3R 7XB

Описание методики присвоения кредитного рейтинга или адрес страницы в сети Интернет, на которой в свободном доступе размещена (опубликована) информация о методике присвоения кредитного рейтинга.

<http://rating.interfax.ru>

Иные сведения о кредитном рейтинге

Рейтинг B2 по долгосрочным депозитам в иностранной валюте, прогноз по рейтингу – «стабильный»

Объект присвоения кредитного рейтинга

ЗАО АКБ «ГАЗБАНК»

Значение кредитного рейтинга на дату окончания последнего отчетного квартала.

NP

История изменения значений кредитного рейтинга за 5 последних завершенных финансовых лет, предшествующих дате окончания отчетного квартала

Впервые кредитный рейтинг кредитной организации-эмитенту был присвоен 24.10.2005 г.

По состоянию на конец отчетного квартала значение рейтинга не изменялось.

Наименование	Moody's Investors Service Limited
Сокращенное фирменное наименование	Moody's Investors Service Limited
Место нахождения организации, присвоившей кредитный рейтинг	2 Minster Court, Mincing Lane, London EC3R 7XB

Описание методики присвоения кредитного рейтинга или адрес страницы в сети Интернет, на которой в свободном доступе размещена (опубликована) информация о методике присвоения кредитного рейтинга.

<http://rating.interfax.ru>

Иные сведения о кредитном рейтинге

Рейтинг NR по краткосрочным депозитам в иностранной валюте, прогноз по рейтингу – «стабильный»

Объект присвоения кредитного рейтинга

ЗАО АКБ «ГАЗБАНК»

Значение кредитного рейтинга на дату окончания последнего отчетного квартала.

E+

История изменения значений кредитного рейтинга за 5 последних завершённых финансовых лет, предшествующих дате окончания отчетного квартала

Впервые кредитный рейтинг кредитной организации-эмитенту был присвоен 24.10.2005 г.

По состоянию на конец отчетного квартала значение рейтинга не изменялось.

Наименование	Moody's Investors Service Limited
Сокращенное фирменное наименование	Moody's Investors Service Limited
Место нахождения организации, присвоившей кредитный рейтинг	2 Minster Court, Mincing Lane, London EC3R 7XB

Описание методики присвоения кредитного рейтинга или адрес страницы в сети Интернет, на которой в свободном доступе размещена (опубликована) информация о методике присвоения кредитного рейтинга.

<http://rating.interfax.ru>

Иные сведения о кредитном рейтинге

Рейтинг E+ финансовой устойчивости, прогноз по рейтингу – «стабильный»

Объект присвоения кредитного рейтинга.

ЗАО АКБ «ГАЗБАНК»

Значение кредитного рейтинга на дату окончания последнего отчетного квартала.

Вaa1.ru

История изменения значений кредитного рейтинга за 5 последних завершённых финансовых лет, предшествующих дате окончания отчетного квартала

Впервые кредитный рейтинг кредитной организации-эмитенту был присвоен 24.10.2005 г.

По состоянию на конец отчетного квартала значение рейтинга не изменялось.

Наименование	Moody's Interfax Rating Agency
Сокращенное фирменное наименование	Moody's Interfax Rating Agency
Место нахождения организации, присвоившей кредитный рейтинг	103006, Москва, 1-ая Тверская-Ямская ул., д. 2

Описание методики присвоения кредитного рейтинга или адрес страницы в сети Интернет, на которой в свободном доступе размещена (опубликована) информация о методике присвоения кредитного рейтинга.

<http://rating.interfax.ru>

Иные сведения о кредитном рейтинге

Рейтинг Вaa1.ru долгосрочный кредитный рейтинг по национальной шкале, прогноз по рейтингу – «стабильный»

8.2. Сведения о каждой категории (типе) акций кредитной организации - эмитента

Индивидуальный государственный регистрационный номер	Дата государственной регистрации	Категория	Тип (для привилегированных)	Номинальная стоимость, руб.
1	2	3	4	5
10102316B	17.05.1993 г.	обыкновенные		10
10102316B	15.11.1993 г.	обыкновенные		10
10102316B	25.04.1994 г.	обыкновенные		10
10102316B	28.11.1994 г.	обыкновенные		10
10102316B	03.07.1995 г.	обыкновенные		10
10102316B	22.12.1999 г.	обыкновенные		10
10102316B	01.10.2004 г.	обыкновенные		10
10102316B	13.12.2005 г.	обыкновенные		10
10102316B	24.10.2006 г.	обыкновенные		10

Количество акций, находящихся в обращении

Индивидуальный государственный регистрационный номер	Количество акций, находящихся в обращении, шт.
1	2
10102316B	99 817 607

Количество дополнительных акций, находящихся в процессе размещения

Индивидуальный государственный регистрационный номер	Количество акций, находящихся в размещении, шт.
1	2
-	0

Количество объявленных акций:

Индивидуальный государственный регистрационный номер	Количество объявленных, шт.
1	2
10102316B	199 300 000

Количество акций, находящихся на балансе кредитной организации – эмитента:

Индивидуальный государственный регистрационный номер	Количество акций, находящихся на балансе, шт.
1	2
-	0

Количество дополнительных акций, которые могут быть размещены в результате конвертации размещенных ценных бумаг, конвертируемых в акции, или в результате исполнения обязательств по опционам кредитной организации – эмитента:

Банк не эмитировал конвертируемые ценные бумаги или опционы.

Права, предоставляемые акциями их владельцам:

Индивидуальный государственный регистрационный номер	Права, предоставляемые акциями их владельцам
------------------------------------------------------	----------------------------------------------

1	2
10102316B	<p>Акционеры - владельцы обыкновенных акций Банка имеют право:</p> <ul style="list-style-type: none"> -участвовать в общем собрании акционеров с правом голоса по всем вопросам его компетенции; -получать информацию о деятельности Банка и знакомиться с его бухгалтерскими книгами и иной документацией, в порядке и на условиях, предусмотренных законом и уставом. Интересующие акционеров сведения предоставляются ему Правлением Банка в течение одной недели после получения от него соответствующего заявления; -получать в случае ликвидации Банка часть имущества, оставшегося после расчетов с кредиторами, или его стоимость (ликвидационная квота); -отчуждать принадлежащие им акции с согласия других акционеров. <p>Акционеры Банка вправе иметь и другие права, предусмотренные действующим законодательством России</p>

Иные сведения об акциях

Отсутствуют

8.3. Сведения о предыдущих выпусках эмиссионных ценных бумаг кредитной организации - эмитента, за исключением акций кредитной организации - эмитента

8.3.1. Сведения о выпусках, все ценные бумаги которых погашены (аннулированы)

Кредитная организация-эмитент не имеет выпусков, все ценные бумаги которых погашены (аннулированы)

8.3.2. Сведения о выпусках, ценные бумаги которых обращаются

Общее количество, шт.	750 000 (Семьсот пятьдесят тысяч)
Общий объем по номинальной стоимости, тыс.руб.	750 000 (Семьсот пятьдесят тысяч)
Вид	Облигации
Форма	документарные на предъявителя с обязательным централизованным хранением
Серия	01
Иные идентификационные признаки ценных бумаг	<u>Полное наименование ценных бумаг выпуска:</u> документарные процентные неконвертируемые облигации на предъявителя серии 01 с обеспечением с обязательным централизованным хранением, размещаемые путем открытой подписки, со сроком погашения в 1099-й (Одна тысяча девяносто девятый) день с даты начала размещения с возможностью досрочного погашения по требованию владельцев
Индивидуальный государственный регистрационный номер выпуска ценных бумаг	40102316B
Дата государственной регистрации выпуска ценных бумаг	26.09.2005 г.
Дата государственной регистрации отчета об итогах выпуска ценных бумаг	20.12.2005 г.
Наименование регистрирующего органа, осуществившего государственную регистрацию выпуска ценных бумаг	Банк России

Наименование регистрирующего органа, осуществившего государственную регистрацию отчета об итогах выпуска ценных бумаг	Банк России
Количество ценных бумаг выпуска, шт.	750 000 (Семьсот пятьдесят тысяч)
Номинальная стоимость каждой ценной бумаги выпуска, руб.	1000 (Одна тысяча)
Объем выпуска ценных бумаг по номинальной стоимости, тыс.руб.	750 000 (Семьсот пятьдесят тысяч)
Права, закрепленные каждой ценной бумагой выпуска	<p>Облигации представляют собой прямые, безусловные обязательства ЗАКРЫТОГО АКЦИОНЕРНОГО ОБЩЕСТВА КОММЕРЧЕСКИЙ БАНК «ГАЗБАНК» (далее – Эмитент). Каждая Облигация настоящего выпуска предоставляет ее владельцу одинаковый объем прав.</p> <p>Владелец Облигации имеет право:</p> <ul style="list-style-type: none"> - на получение при погашении номинальной стоимости Облигации, в предусмотренные сроки; - на получение процента от номинальной стоимости Облигации (купонного дохода); - на получение номинальной стоимости Облигации при ликвидации Эмитента в порядке очередности, установленной в соответствии со статьей 64 Гражданского кодекса Российской Федерации. - требовать от Эмитента приобретения Облигаций. <p>В случае неисполнения или ненадлежащего исполнения Эмитентом обязательств по Облигациям предусмотрено обеспечение в форме поручительства.</p> <p>В случае неисполнения и/или ненадлежащего исполнения Эмитентом обязательств по выплате купонного дохода и/или погашению номинальной стоимости Облигаций и/или приобретению Облигаций по требованию владельцев Облигаций или по соглашению с владельцами Облигаций владелец Облигаций имеет право предъявить Обществу с ограниченной ответственностью «Управляющая компания холдинга «Волгопромгаз», предоставившему обеспечение в форме поручительства для целей исполнения обязательств по облигациям выпуска, требование в соответствии с условиями предоставления обеспечения.</p> <p>Облигация с обеспечением в форме поручительства, предоставленного Обществом с ограниченной ответственностью «Управляющая компания холдинга «Волгопромгаз», предоставляет ее владельцу все права, возникающие из такого обеспечения в соответствии с условиями обеспечения. С переходом прав на Облигацию с обеспечением к новому владельцу (приобретателю) переходят все права, вытекающие из обеспечения. Передача прав, возникших из предоставленного обеспечения, без передачи прав на Облигацию является недействительной.</p> <p>Эмитент обязуется обеспечить владельцам Облигаций возврат средств инвестирования в случае признания в соответствии с законодательством выпуска Облигаций несостоявшимся или недействительным.</p>

	<p>Владелец Облигации имеет право свободно продавать и иным образом отчуждать Облигацию. Владелец Облигации, купивший Облигацию при первичном размещении, не имеет права совершать сделки с Облигацией до момента регистрации отчета об итогах выпуска Облигаций в соответствии с действующим законодательством Российской Федерации.</p> <p>Владелец Облигации вправе осуществлять иные права, предусмотренные законодательством Российской Федерации.</p> <p>Эмитент обязуется обеспечить права владельцев Облигаций при соблюдении ими установленного законодательством Российской Федерации порядка осуществления этих прав.</p>
Полное фирменное наименование депозитария	Некоммерческое партнерство «Национальный депозитарный центр».
Сокращенное наименование депозитария	НДЦ
Место нахождения депозитария, осуществляющего централизованное хранение	г. Москва, Средний Кисловский пер., д. 1/13, стр. 4.
Номер лицензии депозитария на осуществление депозитарной деятельности	№ 177-03431-000100
Дата выдачи лицензии депозитария на осуществление депозитарной деятельности	4 декабря 2000 г.
Срок действия лицензии на осуществление депозитарной деятельности	бессрочная лицензия
Орган, выдавший лицензию на осуществление депозитарной деятельности	Федеральная комиссия по рынку ценных бумаг (ФКЦБ России).

Порядок и условия погашения ценных бумаг выпуска

Порядок и срок погашения облигаций:

Срок погашения:

Дата начала погашения облигаций: Облигации погашаются в 1099-й (Одна тысяча девяносто девятый) день с даты начала размещения Облигаций (далее – «Дата погашения»).

Дата окончания погашения облигаций: Даты начала и окончания погашения совпадают.

Сведения о кредитной организации (Платежном агенте) через которую предполагается осуществлять соответствующие денежные выплаты:

Функции Платежного агента выполняет:

Полное наименование: ***Некоммерческое партнерство «Национальный депозитарный центр»***

Сокращенное наименование: ***НДЦ***

Место нахождения: ***Москва, Средний Кисловский пер., д. 1/13, стр. 4***

Почтовый адрес: ***105062, Москва, ул. Машкова, д. 13, стр. 1***

Порядок и условия погашения облигаций:

Погашение Облигаций производится в валюте Российской Федерации в безналичном порядке

в пользу владельцев Облигаций.

Эмитент берёт на себя обязательство своевременно и в полном объёме переводить Платёжному агенту по настоящему выпуску Облигаций соответствующие суммы денежных средств, необходимые для осуществления выплат по Облигациям в соответствии с настоящим Решением о выпуске ценных бумаг и Проспектом ценных бумаг.

Презюмируется, что номинальные держатели - депоненты НДЦ надлежащим образом уполномочены получать суммы погашения по Облигациям.

Владелец Облигации, если он не является депонентом НДЦ, может уполномочить номинального держателя Облигаций - депонента НДЦ получать суммы погашения Облигаций. В случае если владелец не уполномочил номинального держателя - депонента НДЦ, на счетах которого учитываются права на принадлежащие ему Облигации, получать суммы погашения по Облигациям, то такой номинальный держатель не позднее 14 часов 00 минут (московского времени) 3 (третьего) рабочего дня до Даты погашения Облигаций передает в НДЦ список владельцев Облигаций, который должен содержать информацию, указанную ниже для Перечня владельцев и/или номинальных держателей Облигаций.

Дата (порядок определения даты), на которую составляется перечень владельцев Облигаций для целей их погашения:

Погашение Облигаций производится в пользу владельцев Облигаций, являющихся таковыми по состоянию на конец операционного дня НДЦ, предшествующего 3 (третьему) рабочему дню до Даты погашения Облигаций (далее по тексту - «Дата составления перечня владельцев и/или номинальных держателей Облигаций для выплаты сумм погашения»).

Исполнение обязательства по отношению к владельцу, включенному в перечень владельцев и/или номинальных держателей Облигаций для выплаты сумм погашения, признается надлежащим, в том числе в случае отчуждения Облигаций после Даты составления перечня владельцев и/или номинальных держателей Облигаций для выплаты сумм погашения.

В случае если права владельца на Облигации учитываются номинальным держателем и номинальный держатель уполномочен на получение суммы погашения по Облигациям, то лицом уполномоченным получать суммы погашения считается номинальный держатель.

В случае если права владельца на Облигации не учитываются номинальным держателем и/или номинальный держатель не уполномочен владельцем на получение суммы погашения по Облигациям, то лицом уполномоченным получать суммы погашения считается владелец Облигаций (для физического лица в перечне указывается Ф.И.О. владельца).

Не позднее чем во 2-й (второй) рабочий день до Даты погашения Облигаций НДЦ предоставляет Эмитенту и Платежному агенту перечень владельцев и/или номинальных держателей Облигаций, составленный на Дату составления перечня владельцев и/или номинальных держателей Облигаций для выплаты сумм погашения, включающий в себя следующие данные:

- а) полное наименование лица, уполномоченного получать суммы погашения по Облигациям.
- б) количество Облигаций, учитываемых на счетах депо лица, уполномоченного получать суммы погашения по Облигациям;
- в) место нахождения и почтовый адрес лица, уполномоченного получать суммы погашения по Облигациям;
- г) реквизиты банковского счёта лица, уполномоченного получать суммы погашения по Облигациям, а именно:
 - номер счета в банке;
 - наименование банка (с указанием города банка), в котором открыт счет;
 - корреспондентский счет банка, в котором открыт счет;
 - банковский идентификационный код банка, в котором открыт счет;
 - идентификационный номер налогоплательщика (ИНН) получателя платежа;
- д) налоговый статус лица, уполномоченного получать суммы погашения по Облигациям (резидент, нерезидент с постоянным представительством в Российской Федерации, нерезидент без постоянного представительства в Российской Федерации).

Дополнительно к указанным сведениям номинальный держатель обязан передать в НДЦ, а

НДЦ обязан включить в перечень владельцев и/или номинальных держателей Облигаций, составленный на Дату составления перечня владельцев и/или номинальных держателей Облигаций для выплаты сумм погашения, следующую информацию относительно физических лиц и юридических лиц - нерезидентов Российской Федерации, являющихся владельцами Облигаций, независимо от того уполномочен номинальный держатель получать суммы погашения по Облигациям или нет:

- а) в случае если владельцем Облигаций является юридическое лицо-нерезидент:
 - индивидуальный идентификационный номер (ИНН) – при наличии;
- б) в случае если владельцем Облигаций является физическое лицо:
 - вид, номер, дата и место выдачи документа, удостоверяющего личность владельца, наименование органа, выдавшего документ;
 - число, месяц и год рождения владельца;
 - место регистрации и почтовый адрес, включая индекс, владельца;
 - налоговый статус владельца;
 - номер свидетельства государственного пенсионного страхования владельца (при его наличии);
 - ИНН владельца (при его наличии).

При этом исполнение Эмитентом обязательств по Облигациям производится на основании данных НДЦ (Эмитент в случаях, предусмотренных договором с НДЦ, имеет право подтверждения последним таких данных об учете прав на Облигации), (Эмитент в случаях, предусмотренных договором с НДЦ, имеет право подтверждения последним таких данных об учете прав на Облигации), в этом случае обязательства Эмитента считаются исполненными в полном объеме и надлежащим образом. Эмитент в случаях, предусмотренных договором с НДЦ, имеет право требовать подтверждения таких данных данными об учете прав на Облигации.

Владельцы Облигаций, их уполномоченные лица, в том числе депоненты НДЦ, самостоятельно отслеживают полноту и актуальность предоставленных ими в НДЦ сведений (информации, необходимой для исполнения обязательств по Облигациям), в частности реквизитов банковского счета и данных о лицах, уполномоченных получать суммы погашения по Облигациям. В случае непредоставления или несвоевременного предоставления указанной информации в НДЦ, исполнение таких обязательств производится лицу, предъявившему требование об исполнении обязательств и являющемуся владельцем Облигаций на дату предъявления требования.

В том случае, если предоставленные владельцем или номинальным держателем или имеющиеся в Депозитарии реквизиты банковского счета и иная информация, необходимая для исполнения Эмитентом обязательств по Облигациям, не позволяют Платежному агенту своевременно осуществить перечисление денежных средств, то такая задержка не может рассматриваться в качестве просрочки исполнения обязательств по Облигациям, а владелец Облигации не имеет права требовать начисления процентов или какой-либо иной компенсации за такую задержку в платеже.

Не позднее чем во 2-ой (второй) рабочий день до Даты погашения Облигаций Эмитент перечисляет необходимые денежные средства на счёт Платёжного агента.

Платёжный агент рассчитывает суммы денежных средств, подлежащих выплате каждому из лиц, указанных в перечне владельцев и/или номинальных держателей Облигаций.

В Дату погашения Облигаций Платёжный агент перечисляет необходимые денежные средства на счета лиц, уполномоченных на получение сумм погашения по Облигациям, указанных в перечне владельцев и/или номинальных держателей Облигаций.

Обязательства Эмитента считаются исполненными с момента зачисления соответствующих денежных средств на корреспондентский счет банка получателя платежа.

В случае если одно лицо уполномочено на получение сумм погашения по Облигациям со стороны нескольких владельцев Облигаций, то такому лицу перечисляется общая сумма без разбивки по каждому владельцу Облигаций.

Номинальные держатели Облигаций, не являющиеся владельцами Облигаций, перечисляют денежные средства, полученные в погашение Облигаций, владельцам Облигаций в порядке, определенном между номинальным держателем Облигаций и владельцем Облигаций.

Если Дата погашения Облигаций выпадает на нерабочий день, независимо от того, будет ли это государственный нерабочий день или нерабочий день для расчетных операций, то выплата подлежащей суммы производится в первый рабочий день, следующий за выходным. Владелец

Облигации не имеет права требовать начисления процентов или какой-либо иной компенсации за такую задержку в платеже.

Списание Облигаций со счетов депо в НДЦ производится при погашении всех Облигаций и при оплате купонного дохода за последний купонный период после выполнения Платежным агентом своих обязательств по переводу денежных средств для погашения Облигаций.

Погашение Сертификата производится после списания всех Облигаций со счетов депо в НДЦ.

Форма погашения облигаций:

Погашение Облигаций производится только в валюте Российской Федерации в безналичном порядке в пользу владельцев Облигаций. Возможность выбора владельцами Облигаций формы погашения Облигаций не предусмотрена.

Размер процентного (купонного) дохода по облигациям, порядок и условия его выплаты

Размер дохода по облигациям.

Доходом по Облигациям является сумма купонных доходов, начисляемых за каждый купонный период в виде процентов от номинальной стоимости Облигаций и выплачиваемых в дату окончания соответствующего купонного периода.

Доход по Облигациям выплачивается за определенные периоды (купонные периоды). Облигации имеют 6 (шесть) купонов.

Продолжительность 1,2,3,4,5 купонных периодов равна 182 (Ста восьмидесяти двум) дням, продолжительность 6 купонного периода равна 189 (Ста восьмидесяти девяти) дням.

Датами окончания купонных периодов являются:

- для первого купона - 182 (Сто восемьдесят второй) день с Даты начала размещения Облигаций;
- для второго купона - 364 (Триста шестьдесят четвертый) день с Даты начала размещения Облигаций;
- для третьего купона - 546 (Пятьсот сорок шестой) день с Даты начала размещения Облигаций;
- для четвертого купона - 728 (Семьсот двадцать восьмой) день с Даты начала размещения Облигаций;
- для пятого купона - 910 (Девятьсот десятый) день с Даты начала размещения Облигаций;
- для шестого купона - 1099 (Одна тысяча девяносто девятый) день с Даты начала размещения Облигаций.

Выплата купонного дохода за шестой купонный период осуществляется одновременно с погашением номинальной стоимости Облигаций.

Купонный доход по неразмещенным Облигациям не начисляется и не выплачивается.

Если дата окончания купонного периода по любому из шести купонов по Облигациям выпадает на выходной день, независимо от того, будет ли это государственный выходной день или выходной день для расчетных операций, то выплата надлежащей суммы производится в первый рабочий день, следующий за выходным. Владелец Облигации не имеет права требовать начисления процентов или какой-либо иной компенсации за такую задержку в платеже.

Дата (порядок определения даты), на которую составляется перечень владельцев и/или номинальных держателей Облигаций для целей выплаты купонных доходов по Облигациям:

Выплата купонного дохода по Облигациям производится в пользу владельцев Облигаций, являющихся таковыми по состоянию на конец операционного дня НДЦ, предшествующего 3 (третьему) рабочему дню до даты выплаты дохода по Облигациям (далее по тексту - «Дата составления перечня владельцев и/или номинальных держателей Облигаций для выплаты купонного дохода»).

Дата предоставления НДЦ Эмитенту перечня владельцев и/или номинальных держателей Облигаций - не позднее, чем во 2 (второй) рабочий день до даты выплаты соответствующего купонного дохода по Облигациям.

Ставка по первому купону:

Процентная ставка по первому купону – **11% (Одиннадцать процентов) годовых** (утверждена Приказом Председателя Правления Эмитента №228 от 28.11.2005г.)

Ставка по второму купону:

Процентная ставка по второму купону определяется в соответствии с Решением о выпуске ценных бумаг (государственный регистрационный номер: 40102316В от 26.09.2005 г.), утвержденным Советом директоров Эмитента 16 августа 2005г. (Протокол № 52 от 16 августа 2005 г.) Процентная ставка по второму купону устанавливается равной процентной ставке по первому купону. Ставка первого купона утверждена Приказом Председателя Правления Эмитента в размере **11% (Одиннадцать процентов) годовых** (Приказ № 228 от 22.11.2005г.).

Процентная ставка по купонам, размер (порядок определения) которых не был установлен Эмитентом до даты начала размещения Облигаций, определяется Эмитентом в числовом выражении после государственной регистрации отчета об итогах выпуска ценных бумаг в Дату установления i-го купона, которая наступает не позднее, чем за 15 (Пятнадцать) календарных дней до даты выплаты дохода по последнему купону, по которому ранее была установлена процентная ставка (i-1-й купон). Эмитент имеет право определить в Дату установления i-го купона ставки любого количества следующих за i-м купоном неопределенных купонов (при этом k - номер последнего из определяемых купонов).

В случае, если после объявления ставок купонов (в соответствии с предыдущими подпунктами), у Облигации останутся неопределенными ставки хотя бы одного из последующих купонов, тогда одновременно с сообщением о ставках i-го и других определяемых купонов по Облигациям Эмитент обязан обеспечить право владельцев Облигаций требовать от Эмитента приобретения Облигаций по цене, равной 100 (Сто) процентов номинальной стоимости без учета накопленного на дату приобретения купонного дохода, который уплачивается продавцу Облигаций сверх указанной цены приобретения, в течение последних 15 (Пятнадцати) дней k-го купонного периода (в случае если Эмитентом определяется ставка только одного i-го купона, i=k).

Величина процентной ставки по каждому из купонов не может составлять менее 1 (Одного) процента годовых.

Процентная ставка по третьему и четвертому купонам по Облигациям определяется в соответствии с Решением о выпуске ценных бумаг (государственный регистрационный номер: 40102316В от 26.09.2005 г.), утвержденным Советом директоров Эмитента 16 августа 2005г. (Протокол № 52 от 16 августа 2005 г.)

Процентная ставка по пятому и шестому купонам по Облигациям утверждена Распоряжением Председателя Правления Эмитента в размере **10,5% (Десять целых пять десятых процентов) годовых** (Распоряжение № 222 от 02 ноября 2007 г.).

Процентная ставка по пятому и шестому купонам по Облигациям определяется в соответствии с Решением о выпуске ценных бумаг (государственный регистрационный номер: 40102316В от 26.09.2005 г.), утвержденным Советом директоров Эмитента 16 августа 2005г. (Протокол № 52 от 16 августа 2005 г.)

Процентная ставка по третьему и четвертому купонам по Облигациям утверждена Распоряжением Председателя Правления Эмитента в размере **10,5% (Десять целых пять десятых процентов) годовых** (Распоряжение № 198 от 01 ноября 2006 г.).

Эмитент раскрывает информацию об исполнении обязательств по принятию решений об определении процентной ставки по купонам, ставки по которым устанавливаются после государственной регистрации отчета об итогах выпуска Облигаций и о приобретении Облигаций по требованию их владельцев в форме сообщений о существенном факте «Сведения о начисленных и/или выплаченных доходах по ценным бумагам эмитента» и «Сведения о сроках исполнения обязательств эмитента перед владельцами ценных бумаг эмитента» в следующие сроки с даты составления протокола собрания (заседания) уполномоченного органа управления Эмитента, на котором принято решение об определении размера процента (купона) по облигациям и о приобретении Облигаций по требованию их владельцев:

- в ленте новостей (АК&М, Интерфакс) - не позднее 1 дня;
- на странице в сети “Интернет” (www.gazbank.ru) - не позднее 3 дней;

При этом указанная информация раскрывается Эмитентом не позднее, чем за 15 (Пятнадцать) дней до даты окончания (i-1)-го купонного периода (периода, в котором определяется процентная ставка по i-тому и последующим купонам).

Сообщение об исполнении или просрочке исполнения Эмитентом обязательств по выплате купонного дохода по Облигациям публикуется в форме сообщения о существенных фактах

«Сведения о начисленных и/или выплаченных доходах по ценным бумагам эмитента» и «Сведения о сроках исполнения обязательств эмитента перед владельцами ценных бумаг эмитента» в следующие сроки с даты, в которую соответствующее обязательство должно быть исполнено:

- в ленте новостей (АК&М, Интерфакс) - не позднее 1 дня;
- на странице в сети «Интернет» (www.gazbank.ru) - не позднее 3 дней;

Порядок расчетов для получения доходов

Выплата купонного дохода по Облигациям производится в день окончания купонного периода Платёжным агентом за счет и по поручению Эмитента.

Выплата купонного дохода по Облигациям производится в валюте Российской Федерации в безналичном порядке в пользу владельцев Облигаций.

Презюмируется, что номинальные держатели – депоненты НДЦ уполномочены получать суммы купонного дохода по Облигациям. Депонент НДЦ, не уполномоченный своими клиентами получать суммы купонного дохода по Облигациям, не позднее 14-00 (московского времени) 3 (третьего) рабочего дня до даты выплаты дохода по Облигациям, передает в НДЦ перечень владельцев Облигаций который должен содержать информацию, указанную ниже для перечня владельцев и/или номинальных держателей Облигаций для выплаты купонного дохода.

Выплата купонного дохода по Облигациям производится в пользу владельцев Облигаций, являющихся таковыми по состоянию на конец операционного дня НДЦ, предшествующего 3 (третьему) рабочему дню до даты выплаты дохода по Облигациям (далее по тексту - «Дата составления перечня владельцев и/или номинальных держателей Облигаций для выплаты купонного дохода»).

Исполнение обязательств по отношению к владельцу, включенному в перечень владельцев и/или номинальных держателей Облигаций, признается надлежащим, в том числе в случае отчуждения Облигаций после Даты составления перечня владельцев и/или номинальных держателей Облигаций для выплаты купонного дохода.

В случае если права владельца на Облигации учитываются номинальным держателем и номинальный держатель уполномочен на получение сумм купонного дохода по Облигациям, то лицом, уполномоченным получать суммы купонного дохода по Облигациям, считается номинальный держатель. В случае если права владельца на Облигации не учитываются номинальным держателем и/или номинальный держатель не уполномочен владельцем на получение сумм дохода по Облигациям, то лицом, уполномоченным получать суммы дохода по Облигациям, считается владелец Облигаций.

Не позднее чем во 2-й (второй) рабочий день до даты выплаты купонного дохода по Облигациям НДЦ предоставляет Эмитенту и Платежному агенту перечень владельцев и/или номинальных держателей Облигаций для выплаты купонного дохода, составленный на Дату составления перечня владельцев и/или номинальных держателей Облигаций для выплаты купонного дохода, включающий в себя следующие данные:

а) полное наименование лица (Ф.И.О. владельца – для физического лица), уполномоченного получать суммы купонного дохода по Облигациям.

б) количество Облигаций, учитываемых на счетах депо лица, уполномоченного получать суммы купонного дохода по Облигациям;

в) место нахождения и почтовый адрес лица, уполномоченного получать суммы купонного дохода по Облигациям;

г) реквизиты банковского счёта лица, уполномоченного получать суммы купонного дохода по Облигациям, а именно:

- номер счета в банке;
- наименование банка (с указанием города банка) в котором открыт счет;
- корреспондентский счет банка, в котором открыт счет;
- банковский идентификационный код банка, в котором открыт счет;
- идентификационный номер налогоплательщика (ИНН) получателя платежа;

д) налоговый статус лица, уполномоченного получать суммы дохода по Облигациям (резидент, нерезидент с постоянным представительством в Российской Федерации, нерезидент без постоянного представительства в Российской Федерации).

Дополнительно к указанным сведениям номинальный держатель обязан передать в НДЦ, а НДЦ обязан включить в перечень владельцев и/или номинальных держателей Облигаций для выплаты купонного дохода следующую информацию относительно физических лиц и юридических

лиц - нерезидентов Российской Федерации, являющихся владельцами Облигаций, независимо от того уполномочен номинальный держатель получать суммы от выплаты дохода по Облигациям или нет:

- а) в случае если владельцем Облигаций является юридическое лицо-нерезидент:
 - индивидуальный идентификационный номер (ИНН) – при наличии;
- б) в случае если владельцем Облигаций является физическое лицо:
 - вид, номер, дата и место выдачи документа, удостоверяющего личность владельца, наименование органа, выдавшего документ;
 - число, месяц и год рождения владельца;
 - место регистрации и почтовый адрес, включая индекс, владельца;
 - налоговый статус владельца;
 - номер свидетельства государственного пенсионного страхования владельца (при его наличии);
 - ИНН владельца (при его наличии).

Владельцы Облигаций, их уполномоченные лица, в том числе депоненты НДЦ самостоятельно отслеживают полноту и актуальность предоставленных ими в НДЦ сведений (информации, необходимой для исполнения обязательств по Облигациям), в частности реквизитов банковского счета и данных о лицах, уполномоченных получать суммы доходов по Облигациям. В случае непредоставления или несвоевременного предоставления ими указанной информации в НДЦ, исполнение таких обязательств производится лицу, предъявившему требование об исполнении обязательств и являющемуся владельцем Облигаций на дату предъявления требования. При этом исполнение Эмитентом обязательств по Облигациям производится на основании данных НДЦ, в этом случае обязательства Эмитента считаются исполненными в полном объеме и надлежащим образом. Эмитент в случаях, предусмотренных договором с НДЦ, имеет право требовать подтверждения таких данных данными об учете прав на Облигации. В том случае, если предоставленные владельцем или номинальным держателем или имеющиеся в Депозитарии реквизиты банковского счета и иная информация, необходимая для исполнения Эмитентом обязательств по Облигациям, не позволяют Платежному агенту своевременно осуществить перечисление денежных средств, то такая задержка не может рассматриваться в качестве просрочки исполнения обязательств по Облигациям, а владелец Облигации не имеет права требовать начисления процентов или какой-либо иной компенсации за такую задержку в платеже.

Не позднее чем во 2-й (второй) рабочий день до Даты выплаты доходов по Облигациям Эмитент перечисляет необходимые денежные средства на счёт Платёжного агента.

Платёжный агент рассчитывает суммы денежных средств, подлежащих выплате каждому из лиц, включенных в перечень владельцев и/или номинальных держателей Облигаций для выплаты купонного дохода.

В дату выплаты доходов по Облигациям Платёжный агент перечисляет необходимые денежные средства на счета лиц, уполномоченных на получение сумм доходов по Облигациям, включенных в перечень владельцев и/или номинальных держателей Облигаций.

Обязательства Эмитента считаются исполненными с момента зачисления соответствующих денежных средств на корреспондентский счет банка получателя платежа.

В случае если одно лицо уполномочено на получение сумм доходов по Облигациям со стороны нескольких владельцев Облигаций, то такому лицу перечисляется общая сумма без разбивки по каждому владельцу Облигаций.

Торги Облигациями на ФБ ММВБ приостанавливаются в день, следующий за Датой составления перечня владельцев и/или номинальных держателей Облигаций для выплаты купонного дохода по каждому из купонов, и возобновляются в дату выплаты соответствующего купонного дохода. Торги Облигациями на ФБ ММВБ прекращаются в день, следующий за датой составления перечня владельцев и/или номинальных держателей Облигаций для выплаты купонного дохода по последнему купону и погашения данного выпуска Облигаций.

Расчёт суммы выплат на одну Облигацию производится по следующей формуле:

$$K_j = C_j * Nom * ((T_j - T_{j-1}) / 365) / 100 \%, \text{ где}$$

j - порядковый номер купонного периода, j=1-6;
K_j - сумма купонной выплаты по каждой Облигации;
Nom – номинальная стоимость одной Облигации;
C_j - размер процентной ставки по j-тому купону;

Tj-1 - дата начала купонного периода j-того купона;
Tj - дата окончания купонного периода j-того купона.

Сумма выплаты по купонам в расчете на одну Облигацию определяется с точностью до одной копейки (округление производится по правилам математического округления. При этом под правилом математического округления следует понимать метод округления, при котором значение целой копейки (целых копеек) не изменяется, если первая за округляемой цифра равна от 0 до 4, и изменяется, увеличиваясь на единицу, если первая за округляемой цифра равна 5 - 9).

Доход по неразмещенным Облигациям не начисляется.

Выплата купонного дохода по Облигациям производится в пользу владельцев Облигаций, являющихся таковыми по состоянию на конец операционного дня НДЦ, предшествующего 3 (третьему) рабочему дню до даты выплаты дохода по Облигациям (далее по тексту - «Дата составления Перечня владельцев и/или номинальных держателей Облигаций для выплаты купонного дохода»).

Исполнение обязательств по отношению к владельцу, включенному в перечень владельцев и/или номинальных держателей Облигаций, признается надлежащим, в том числе в случае отчуждения Облигаций после Даты составления Перечня владельцев и/или номинальных держателей Облигаций для выплаты купонного дохода.

Владельцы Облигаций, их уполномоченные лица, в том числе депоненты НДЦ, самостоятельно отслеживают полноту и актуальность предоставленных ими в НДЦ сведений (информации, необходимой для исполнения обязательств по Облигациям), в частности реквизитов банковского счета и данных о лицах, уполномоченных получать суммы выплаты по Облигациям. В случае непредоставления или несвоевременного предоставления указанной информации в НДЦ, исполнение таких обязательств производится лицу, предъявившему требование об исполнении обязательств и являющемуся владельцем Облигаций на дату предъявления требования.

При этом исполнение Эмитентом обязательств по Облигациям производится на основании данных НДЦ (Эмитент в случаях, предусмотренных договором с НДЦ, имеет право подтверждения последним таких данных об учете прав на Облигации), в этом случае обязательства Эмитента считаются исполненными в полном объеме и надлежащим образом. Эмитент в случаях, предусмотренных договором с НДЦ, имеет право требовать подтверждения таких данных данными об учете прав на Облигации.

В том случае, если предоставленные владельцем или номинальным держателем или имеющиеся в Депозитарии реквизиты банковского счета и иная информация, необходимая для исполнения Эмитентом обязательств по Облигациям, не позволяют Платежному агенту своевременно осуществить перечисление денежных средств, то такая задержка не может рассматриваться в качестве просрочки исполнения обязательств по Облигациям, а владелец Облигации не имеет права требовать начисления процентов или какой-либо иной компенсации за такую задержку в платеже.

Вид предоставленного обеспечения

Поручительство

8.3.3. Сведения о выпусках, обязательства кредитной организации - эмитента по ценным бумагам которых не исполнены (дефолт)

Кредитная организация-эмитент не имеет выпусков, обязательства по ценным бумагам которых, при наличии наступившего срока исполнения, не исполнены или исполнены ненадлежащим образом (дефолт)

8.4. Сведения о лице (лицах), предоставившем (предоставивших) обеспечение по облигациям выпуска

Полное фирменное наименование	Общество с ограниченной ответственностью «Управляющая компания холдинга «Волгопромгаз»
Сокращенное наименование	ООО «УКХ «ВПГ»
Место нахождения	443020, г. Самара, ул.Самарская, 8

8.5. Условия обеспечения исполнения обязательств по облигациям выпуска

Способ предоставленного обеспечения	Поручительство
-------------------------------------	----------------

Объем, в котором поручитель отвечает перед владельцами облигаций, обеспеченных поручительством, в случае неисполнения или ненадлежащего исполнения кредитной организацией-эмитентом обязательств по облигациям

Объем, в котором поручитель отвечает перед владельцами облигаций, обеспеченных поручительством, в случае неисполнения или ненадлежащего исполнения кредитной организацией-эмитентом обязательств по облигациям рассчитывается исходя из суммы общей номинальной стоимости Облигаций выпуска (основного долга), составляющей 750 000 000 (Семьсот пятьдесят миллионов) рублей, и совокупного купонного дохода по Облигациям. Предельная сумма предоставленного Поручителем обеспечения по облигациям выпуска составляет 862 500 000= (Восемьсот шестьдесят два миллиона пятьсот тысяч) рублей.

Порядок предъявления владельцами облигаций требований к поручителю.

Размер собственных средств кредитной организации - эмитента на последнюю отчетную дату перед предоставлением поручительства, тыс.руб.	1 148 653
Размер стоимости чистых активов (собственных средств) юридического лица, предоставляющего поручительство, которым обеспечивается исполнение обязательств кредитной организации - эмитента по облигациям, на последнюю отчетную дату перед предоставлением поручительства, тыс.руб.	369 426
Размер стоимости чистых активов юридического лица, предоставляющего поручительство, на дату окончания отчетного квартала, тыс.руб.	655 172

8.5.1. Условия обеспечения исполнения обязательств по облигациям с ипотечным покрытием

Кредитная организация-эмитент не размещала облигации с ипотечным покрытием

8.6. Сведения об организациях, осуществляющих учет прав на эмиссионные ценные бумаги кредитной организации - эмитента

Кредитная организация - эмитент самостоятельно осуществляет ведение реестра владельцев именных ценных бумаг

Иные сведения о ведении реестра владельцев именных ценных бумаг кредитной организации - эмитента

Отсутствуют

Учет прав на документарные ценные бумаги кредитной организации - эмитента с обязательным централизованным хранением:

Полное фирменное наименование депозитария	Некоммерческое партнерство "Национальный депозитарный центр".
Сокращенное наименования депозитария	НДЦ
Место нахождения депозитария	г. Москва, Средний Кисловский пер., д. 1/13, стр. 4.
Номер лицензии профессионального участника рынка ценных бумаг на осуществление деятельности депозитария на рынке ценных бумаг	№ 177-03431-000100
Дата выдачи; срок действия лицензии профессионального участника рынка ценных бумаг на осуществление деятельности депозитария на рынке ценных бумаг	4 декабря 2000 г. бессрочная лицензия

Орган, выдавший лицензию профессионального участника рынка ценных бумаг на осуществление деятельности депозитария на рынке ценных бумаг	Федеральная комиссия по рынку ценных бумаг (ФКЦБ России).
-----------------------------------------------------------------------------------------------------------------------------------------	-----------------------------------------------------------

8.7. Сведения о законодательных актах, регулирующих вопросы импорта и экспорта капитала, которые могут повлиять на выплату дивидендов, процентов и других платежей нерезидентам

Названия и реквизиты законодательных актов Российской Федерации, действующих на 01.04.2008, которые регулируют вопросы импорта и экспорта капитала и могут повлиять на выплату нерезидентам дивидендов по акциям кредитной организации и процентного купонного дохода по облигациям.

1. Федеральный Закон “О валютном регулировании и валютном контроле” №173-ФЗ от 10.12.2003 г. (в ред. от 30.10.2007 г.).
2. Федеральный закон “О рынке ценных бумаг” № 39-ФЗ от 22.04.1996 г. (в ред. от 06.12.2007 г.).
3. Налоговый кодекс Российской Федерации.
4. Федеральный закон “О Центральном Банке Российской Федерации (Банке России)” №86-ФЗ от 10.07.02 г. (в ред. от 26.04.2007 г.).
5. Федеральный закон "О противодействии легализации (отмыванию) доходов, полученных преступным путем, и финансированию терроризма" № 115-ФЗ от 07.08.2001 г. (в ред. от 28.11.2007 г.).
6. Федеральный закон "Об иностранных инвестициях в Российской Федерации" N 160-ФЗ от 9.07.1999 г. (в ред. от 26.06.2007 г.).
7. Федеральный закон “Об инвестиционной деятельности в Российской Федерации, осуществляемой в форме капитальных вложений” № 39-ФЗ от 25.02.1999 г. (в ред. от 24.07.2007 г.).
8. Международные договоры Российской Федерации по вопросам избежания двойного налогообложения.

8.8. Описание порядка налогообложения доходов по размещенным и размещаемым эмиссионным ценным бумагам кредитной организации - эмитента

Порядок налогообложения доходов по размещенным ценным бумагам кредитной организации - эмитента, включая ставки соответствующих налогов для разных категорий владельцев ценных бумаг (физические лица, юридические лица, резиденты, нерезиденты), порядок и сроки их уплаты.

Раздел I. Порядок и условия обложения физических лиц (как являющихся налоговыми резидентами Российской Федерации, так не являющихся таковыми, но получающих доходы от источников в Российской Федерации) налогом на доходы в виде дивидендов и процентов, получаемых от Банка, и доходы от реализации в Российской Федерации или за ее пределами акций или иных ценных бумаг Банка;

Физические лица уплачивают “налог на доходы физических лиц” (далее – в данном разделе – “налог”), порядок уплаты которого установлен Главой 23 Налогового кодекса Российской Федерации.

1. Общие положения о порядке уплаты налога с доходов по ценным бумагам, выпущенным ЗАО АКБ «ГАЗБАНК»

Статья 208 НК РФ определяет доходы от источников в Российской Федерации и доходы от источников за пределами Российской Федерации.

К доходам от источников в Российской Федерации относятся, в частности:

- дивиденды и проценты, полученные от российской организации,
- доходы от реализации в Российской Федерации акций или иных ценных бумаг, а также долей участия в уставном капитале организаций;

К доходам, полученным от источников за пределами Российской Федерации, относятся, в частности, доходы от реализации имущества, находящегося за пределами Российской Федерации.

Статья 209 НК РФ устанавливает объект налогообложения

Объектом налогообложения признается доход, полученный налогоплательщиками:

- 1) от источников в Российской Федерации и (или) от источников за пределами Российской Федерации

Федерации - для физических лиц, являющихся налоговыми резидентами Российской Федерации;

2) от источников в Российской Федерации - для физических лиц, не являющихся налоговыми резидентами Российской Федерации.

Статья 210 НК РФ содержит правила определения налоговой базы.

Налоговая база определяется отдельно по каждому виду доходов, в отношении которых установлены различные налоговые ставки.

В статье 212 НК РФ приводятся особенности определения налоговой базы при получении доходов в виде материальной выгоды.

При получении налогоплательщиком дохода в виде материальной выгоды, полученной от приобретения ценных бумаг, налоговая база определяется как превышение рыночной стоимости ценных бумаг, определяемой с учетом предельной границы колебаний рыночной цены ценных бумаг, над суммой фактических расходов налогоплательщика на их приобретение.

Порядок определения рыночной цены ценных бумаг и предельной границы колебаний рыночной цены ценных бумаг устанавливается федеральным органом, осуществляющим регулирование рынка ценных бумаг.

Особенности определения налоговой базы, исчисления и уплаты налога на доходы по операциям с ценными бумагами и операциям с финансовыми инструментами срочных сделок, базисным активом по которым являются ценные бумаги, определены в статье 214.1 НК РФ.

Налоговым периодом признается календарный год (статья 216 НК РФ).

В соответствии со статьей 223 НК РФ дата фактического получения дохода определяется как день выплаты дохода, в том числе перечисления дохода на счета налогоплательщика в банках либо по его поручению на счета третьих лиц - при получении доходов в денежной форме;

Статья 225 НК РФ определяет, что общая сумма налога исчисляется по итогам налогового периода применительно ко всем доходам налогоплательщика, дата получения которых относится к соответствующему налоговому периоду.

Статья 226 НК РФ устанавливает особенности исчисления налога налоговыми агентами, а также порядок и сроки уплаты налога налоговыми агентами.

Исчисление сумм и уплата налога в соответствии с настоящей статьей производятся налоговым агентом в отношении всех доходов налогоплательщика, источником которых является налоговый агент, за исключением доходов, в отношении которых исчисление и уплата налога осуществляются в соответствии со статьями 214.1, 227 и 228 Налогового Кодекса с зачетом ранее удержанных сумм налога.

Налоговые агенты обязаны удержать начисленную сумму налога непосредственно из доходов налогоплательщика при их фактической выплате.

Уплата налога за счет средств налоговых агентов не допускается. При заключении договоров и иных сделок запрещается включение в них налоговых оговорок, в соответствии с которыми выплачивающие доход налоговые агенты принимают на себя обязательства нести расходы, связанные с уплатой налога за физических лиц.

В статье 227 НК РФ определены особенности исчисления сумм налога индивидуальными предпринимателями, а также порядок и сроки уплаты налога, порядок и сроки уплаты авансовых платежей указанными лицами. Общая сумма налога, подлежащая уплате в соответствующий бюджет, исчисленная в соответствии с налоговой декларацией с учетом положений статьи 227 НК РФ, уплачивается по месту учета налогоплательщика в срок не позднее 15 июля года, следующего за истекшим налоговым периодом.

Особенности исчисления налога в отношении отдельных видов доходов и порядок уплаты налога по ним содержатся в статье 228 НК РФ.

Исчисление и уплату налога в соответствии с указанной статьей производят, в частности, следующие категории налогоплательщиков:

- физические лица - исходя из сумм, полученных от продажи имущества, принадлежащего этим лицам на праве собственности;
- физические лица - налоговые резиденты Российской Федерации, получающие доходы из источников, находящихся за пределами Российской Федерации, - исходя из сумм таких доходов;
- физические лица, получающие другие доходы, при получении которых не был удержан налог налоговыми агентами, - исходя из сумм таких доходов;

Общая сумма налога, подлежащая уплате в соответствующий бюджет, исчисленная исходя из налоговой декларации с учетом положений статьи 228 НК РФ, уплачивается по месту жительства налогоплательщика в срок не позднее 15 июля года, следующего за истекшим налоговым периодом.

Налогоплательщики, получившие доходы, при выплате которых налоговыми агентами не была удержана сумма налога, уплачивают налог равными долями в два платежа: первый - не позднее 30 дней с даты вручения налоговым органом налогового уведомления об уплате налога, второй - не позднее 30 дней после первого срока уплаты.

Налоговая декларация представляется налогоплательщиками, указанными в статьях 227 и 228 Налогового Кодекса. Налоговая декларация представляется не позднее 30 апреля года, следующего за истекшим налоговым периодом (статья 216 НК РФ).

Налоговая ставка устанавливается в размере 13 процентов (статья 224 НК РФ).

Налоговая база определяется как денежное выражение доходов, подлежащих налогообложению, уменьшенных на сумму налоговых вычетов, предусмотренных статьями 218 - 221 Кодекса (статья 210 НК РФ).

Сумма налога при определении налоговой базы в соответствии с пунктом 3 статьи 210 настоящего Кодекса исчисляется как соответствующая налоговой ставке, установленной пунктом 1 статьи 224 настоящего Кодекса, процентная доля налоговой базы (статья 225 НК РФ).

Фактически уплаченные налогоплательщиком, являющимся налоговым резидентом Российской Федерации, за пределами Российской Федерации в соответствии с законодательством других государств суммы налога с доходов, полученных за пределами Российской Федерации, не засчитываются при уплате налога в Российской Федерации, если иное не предусмотрено соответствующим договором (соглашением) об избежании двойного налогообложения (статья 232 НК РФ).

2. Особенности налогообложения доходов по ценным бумагам ЗАО АКБ «ГАЗБАНК», выплачиваемых нерезидентам – физическим лицам

В соответствии с п.3 ст.224 НК РФ доходы, выплачиваемые нерезидентам - физическим лицам, облагаются по ставке 30%.

Налоговая база определяется как денежное выражение доходов, подлежащих налогообложению. При этом налоговые вычеты, предусмотренные статьями 218 – 221 Налогового Кодекса, не применяются (статья 210).

Сумма налога при определении налоговой базы в соответствии с пунктом 4 статьи 210 настоящего Кодекса исчисляется как соответствующая налоговой ставке процентная доля налоговой базы (статья 225).

Для освобождения от уплаты налога, проведения зачета, получения налоговых вычетов или иных налоговых привилегий налогоплательщик должен представить в налоговые органы официальное подтверждение того, что он является резидентом государства, с которым Российская Федерация заключила действующий в течение соответствующего налогового периода (или его части) договор (соглашение) об избежании двойного налогообложения, а также документ о полученном доходе и об уплате им налога за пределами Российской Федерации, подтвержденный налоговым органом соответствующего иностранного государства. Подтверждение может быть представлено как до уплаты налога или авансовых платежей по налогу, так и в течение одного года после окончания того налогового периода, по результатам которого налогоплательщик претендует на получение освобождения от уплаты налога, проведения зачета, налоговых вычетов или привилегий (статья 232 НК РФ).

3. Особенности налогообложения дивидендов по акциям ЗАО АКБ «ГАЗБАНК», выплачиваемых физическим лицам

Согласно статье 214 НК РФ ЗАО АКБ «ГАЗБАНК» признается налоговым агентом и определяет сумму налога отдельно по каждому налогоплательщику применительно к каждой выплате дивидендов по собственным акциям, в порядке, предусмотренном статьей 275 настоящего Кодекса.

Налогообложение дивидендов, выплачиваемых резидентам-физическим лицам

Налоговая база по доходам в виде дивидендов определяется в соответствии с п.2 ст.275 НК РФ. Общая сумма налога рассчитывается как произведение ставки налога, установленный подпунктом 1 пункта 3 статьи 284 НК РФ, и разницы между суммой дивидендов, подлежащих распределению между акционерами (участниками) в текущем налоговом периоде, уменьшенной на

суммы дивидендов, подлежащих выплате налоговым агентом в соответствии с п. 3 ст. 275 НК РФ в текущем налоговом периоде, и суммой дивидендов, полученных самим налоговым агентом (Банком) в текущем отчетном (налоговом) периоде и предыдущем отчетном (налоговом) периоде, если данные суммы дивидендов ранее не участвовали в расчете при определении облагаемого налогом дохода в виде дивидендов. В случае, если полученная разница отрицательна, обязанность по уплате налога не возникает.

Налогообложение дивидендов, выплачиваемых нерезидентам-физическим лицам

В соответствии с п.3 ст.275 НК РФ налоговой базой для исчисления налога на прибыль с доходов в виде дивидендов является сумма дивидендов, причитающихся нерезиденту; налоговая база определяется при каждой выплате дивидендов; сумма налога рассчитывается налоговым агентом (банком, выплачивающим дивиденды) как произведение налоговой базы и ставки налога.

В соответствии с п.3 ст.224 НК РФ доходы в виде дивидендов, выплачиваемые нерезидентам - физическим лицам, не являющимся налоговыми резидентами Российской Федерации, облагаются по ставке 30%.

Раздел II. Порядок и условия налогообложения юридических лиц налогом на прибыль, рассчитываемую с учетом доходов, получаемых организацией от реализации ценных бумаг, и в виде дивидендов или процентов, выплачиваемых по ценным бумагам Банка.

Юридические лица (организации) уплачивают “налог на прибыль организаций” (далее – в данном разделе – “налог”). Иностранные организации, не осуществляющие деятельность через постоянное представительство в Российской Федерации и получающие доходы от источников в Российской Федерации, уплачивают налог, удерживаемый у источника выплаты доходов (далее – “налог на доходы”). Порядок исчисления и уплаты указанных налогов установлен Главой 25 Налогового кодекса Российской Федерации.

1. Общие положения о порядке уплаты налога с доходов по ценным бумагам, выпущенным ЗАО АКБ «ГАЗБАНК»

В соответствии со статьей 247 НК РФ объектом налогообложения признается прибыль, полученная налогоплательщиком.

Прибылью в целях настоящей главы признается:

- 1) для российских организаций - полученные доходы, уменьшенные на величину произведенных расходов, которые определяются в соответствии с настоящей главой;
- 2) для иностранных организаций, осуществляющих деятельность в Российской Федерации через постоянные представительства, - полученные через эти постоянные представительства доходы, уменьшенные на величину произведенных этими постоянными представительствами расходов, которые определяются в соответствии с настоящей главой;
- 3) для иных иностранных организаций - доходы, полученные от источников в Российской Федерации. Доходы указанных налогоплательщиков определяются в соответствии со статьей 309 НК РФ.

В статье 250 НК РФ среди внереализационных доходов налогоплательщика названы доходы от долевого участия в других организациях, проценты, полученные по договорам займа, кредита, банковского счета, банковского вклада, а также по ценным бумагам и другим долговым обязательствам.

Статьей 284 НК РФ устанавливаются налоговые ставки.

Налоговая ставка устанавливается (если иное не предусмотрено специальными нормами, изложенными ниже) в размере 24 процентов.

На основании статьи 285 НК РФ налоговым периодом по налогу признается календарный год. Отчетными периодами по налогу признаются первый квартал, полугодие и девять месяцев календарного года.

Отчетными периодами для налогоплательщиков, исчисляющих ежемесячные авансовые платежи исходя из фактически полученной прибыли, признаются месяц, два месяца, три месяца и так далее до окончания календарного года.

Порядок исчисления налога устанавливается в статье 286 НК РФ:

Налог определяется как соответствующая налоговой ставке процентная доля налоговой базы, определяемой в соответствии со статьей 274 НК РФ. Если иное не установлено нормами, изложенными ниже, сумма налога по итогам налогового периода определяется

налогоплательщиком самостоятельно.

Статья 287 НК РФ определяет сроки и порядок уплаты налога и налога в виде авансовых платежей.

Налог, подлежащий уплате по истечении налогового периода, уплачивается не позднее срока, установленного для подачи налоговых деклараций за соответствующий налоговый период статьей 289 НК РФ.

Авансовые платежи по итогам отчетного периода уплачиваются не позднее срока, установленного для подачи налоговых деклараций за соответствующий отчетный период.

Ежемесячные авансовые платежи, подлежащие уплате в течение отчетного периода, уплачиваются в срок не позднее 28-го числа каждого месяца этого отчетного периода.

Налогоплательщики, исчисляющие ежемесячные авансовые платежи по фактически полученной прибыли, уплачивают авансовые платежи не позднее 28-го числа месяца, следующего за месяцем, по итогам которого производится исчисление налога.

По итогам отчетного (налогового) периода суммы ежемесячных авансовых платежей, уплаченных в течение отчетного (налогового) периода, засчитываются при уплате авансовых платежей по итогам отчетного периода. Авансовые платежи по итогам отчетного периода засчитываются в счет уплаты налога по итогам налогового периода.

В соответствии со статьей 289 НК РФ налогоплательщики (налоговые агенты) представляют налоговые декларации (налоговые расчеты) не позднее 28 дней со дня окончания соответствующего отчетного периода. Налогоплательщики, исчисляющие суммы ежемесячных авансовых платежей по фактически полученной прибыли, представляют налоговые декларации в сроки, установленные для уплаты авансовых платежей.

Налоговые декларации (налоговые расчеты) по итогам налогового периода представляются налогоплательщиками (налоговыми агентами) не позднее 28 марта года, следующего за истекшим налоговым периодом.

Статьей 283 НК РФ предусмотрена возможность переноса убытков на будущее.

Особенности определения налоговой базы по операциям с ценными бумагами устанавливаются в статье 280 НК РФ.

Доходы налогоплательщика от операций по реализации или иного выбытия ценных бумаг (в том числе погашения) определяются исходя из цены реализации или иного выбытия ценной бумаги, а также суммы накопленного процентного (купонного) дохода, уплаченной покупателем налогоплательщику, и суммы процентного (купонного) дохода, выплаченной налогоплательщику эмитентом (векселедателем). При этом в доход налогоплательщика от реализации или иного выбытия ценных бумаг не включаются суммы процентного (купонного) дохода, ранее учтенные при налогообложении.

Расходы при реализации (или ином выбытии) ценных бумаг определяются исходя из цены приобретения ценной бумаги (включая расходы на ее приобретение), затрат на ее реализацию, суммы накопленного процентного (купонного) дохода, уплаченной налогоплательщиком продавцу ценной бумаги. При этом в расход не включаются суммы накопленного процентного (купонного) дохода, ранее учтенные при налогообложении.

Ценные бумаги признаются обращающимися на организованном рынке ценных бумаг только при одновременном соблюдении следующих условий:

- 1) если они допущены к обращению хотя бы одним организатором торговли, имеющим на это право в соответствии с национальным законодательством;
- 2) если информация об их ценах (котировках) публикуется в средствах массовой информации (в том числе электронных) либо может быть представлена организатором торговли или иным уполномоченным лицом любому заинтересованному лицу в течение трех лет после даты совершения операций с ценными бумагами;
- 3) если по ним рассчитывается рыночная котировка, когда это предусмотрено соответствующим национальным законодательством.

Рыночной ценой ценных бумаг, обращающихся на организованном рынке ценных бумаг, для целей налогообложения признается фактическая цена реализации или иного выбытия ценных бумаг, если эта цена находится в интервале между минимальной и максимальной ценами сделок (интервал цен) с указанной ценной бумагой, зарегистрированной организатором торговли на рынке ценных бумаг на дату совершения соответствующей сделки. В случае реализации ценных бумаг, обращающихся на организованном рынке ценных бумаг, по цене ниже минимальной цены сделок

на организованном рынке ценных бумаг при определении финансового результата принимается минимальная цена сделки на организованном рынке ценных бумаг.

Под накопленным процентным (купонным) доходом понимается часть процентного (купонного) дохода, выплата которого предусмотрена условиями выпуска такой ценной бумаги, рассчитываемая пропорционально количеству дней, прошедших от даты выпуска ценной бумаги или даты выплаты предшествующего купонного дохода до даты совершения сделки (даты передачи ценной бумаги).

В отношении ценных бумаг, не обращающихся на организованном рынке ценных бумаг, для целей налогообложения принимается фактическая цена реализации или иного выбытия данных ценных бумаг при выполнении хотя бы одного из следующих условий:

1) если фактическая цена соответствующей сделки находится в интервале цен по аналогичной (идентичной, однородной) ценной бумаге, зарегистрированной организатором торговли на рынке ценных бумаг на дату совершения сделки или на дату ближайших торгов, состоявшихся до дня совершения соответствующей сделки, если торги по этим ценным бумагам проводились у организатора торговли хотя бы один раз в течение последних 12 месяцев;

2) если отклонение фактической цены соответствующей сделки находится в пределах 20 процентов в сторону повышения или понижения от средневзвешенной цены аналогичной (идентичной, однородной) ценной бумаги, рассчитанной организатором торговли на рынке ценных бумаг в соответствии с установленными им правилами по итогам торгов на дату заключения такой сделки или на дату ближайших торгов, состоявшихся до дня совершения соответствующей сделки, если торги по этим ценным бумагам проводились у организатора торговли хотя бы один раз в течение последних 12 месяцев.

В случае отсутствия информации о результатах торгов по аналогичным (идентичным, однородным) ценным бумагам фактическая цена сделки принимается для целей налогообложения, если указанная цена отличается не более чем на 20 процентов от расчетной цены этой ценной бумаги, которая может быть определена на дату заключения сделки с ценной бумагой с учетом конкретных условий заключенной сделки, особенностей обращения и цены ценной бумаги и иных показателей, информация о которых может служить основанием для такого расчета. В частности, для определения расчетной цены акции может быть использована стоимость чистых активов эмитента, приходящаяся на соответствующую акцию, для определения расчетной цены долговой ценной бумаги может быть использована рыночная величина ставки ссудного процента на соответствующий срок в соответствующей валюте.

Налогоплательщик - акционер, реализующий акции, полученные им при увеличении уставного капитала акционерного общества, определяет доход как разницу между ценой реализации и первоначально оплаченной стоимостью акции, скорректированной с учетом изменения количества акций в результате увеличения уставного капитала.

Налоговая база по операциям с ценными бумагами определяется налогоплательщиком отдельно, за исключением налоговой базы по операциям с ценными бумагами, определяемой профессиональными участниками рынка ценных бумаг. При этом налогоплательщики (за исключением профессиональных участников рынка ценных бумаг, осуществляющих дилерскую деятельность) определяют налоговую базу по операциям с ценными бумагами, обращающимися на организованном рынке ценных бумаг, отдельно от налоговой базы по операциям с ценными бумагами, не обращающимися на организованном рынке ценных бумаг.

Профессиональные участники рынка ценных бумаг (включая банки), не осуществляющие дилерскую деятельность, в учетной политике для целей налогообложения должны определить порядок формирования налоговой базы по операциям с ценными бумагами, обращающимися на организованном рынке ценных бумаг, и налоговой базы по операциям с ценными бумагами, не обращающимися на организованном рынке ценных бумаг.

При этом налогоплательщик самостоятельно выбирает виды ценных бумаг (обращающихся на организованном рынке ценных бумаг или не обращающихся на организованном рынке ценных бумаг), по операциям с которыми при формировании налоговой базы в доходы и расходы включаются иные доходы и расходы, определенные в соответствии с главой 25 НК РФ.

При реализации или ином выбытии ценных бумаг налогоплательщик самостоятельно в соответствии с принятой в целях налогообложения учетной политикой выбирает один из следующих методов списания на расходы стоимости выбывших ценных бумаг:

- 1) по стоимости первых по времени приобретений (ФИФО);
- 2) по стоимости последних по времени приобретений (ЛИФО);
- 3) по стоимости единицы.

Налогоплательщики, получившие убыток (убытки) от операций с ценными бумагами в предыдущем налоговом периоде или в предыдущие налоговые периоды, вправе уменьшить налоговую базу, полученную по операциям с ценными бумагами в отчетном (налоговом) периоде (перенести указанные убытки на будущее) в порядке и на условиях, которые установлены статьей 283 НК РФ.

При этом убытки от операций с ценными бумагами, не обращающимися на организованном рынке ценных бумаг, полученные в предыдущем налоговом периоде (предыдущих налоговых периодах), могут быть отнесены на уменьшение налоговой базы от операций с такими ценными бумагами, определенной в отчетном (налоговом) периоде.

В течение налогового периода перенос на будущее убытков, понесенных в соответствующем отчетном периоде от операций с ценными бумагами, обращающимися на организованном рынке ценных бумаг, и ценными бумагами, не обращающимися на организованном рынке ценных бумаг, осуществляется отдельно по указанным категориям ценных бумаг соответственно в пределах прибыли, полученной от операций с такими ценными бумагами.

Доходы, полученные от операций с ценными бумагами, обращающимися на организованном рынке ценных бумаг, не могут быть уменьшены на расходы либо убытки от операций с ценными бумагами, не обращающимися на организованном рынке ценных бумаг.

Доходы, полученные от операций с ценными бумагами, не обращающимися на организованном рынке ценных бумаг, не могут быть уменьшены на расходы либо убытки от операций с ценными бумагами, обращающимися на организованном рынке ценных бумаг.

Профессиональные участники рынка ценных бумаг, осуществляющие дилерскую деятельность, не обязаны отдельно определять налоговые базы по обращающимся и по не обращающимся ценным бумагам.

Налогоплательщики (включая банки), осуществляющие дилерскую деятельность на рынке ценных бумаг, при определении налоговой базы и переносе убытка на будущее в порядке и на условиях, которые установлены статьей 283 НК РФ, формируют налоговую базу и определяют сумму убытка, подлежащего переносу на будущее с учетом всех доходов (расходов) и суммы убытка, которые получены от осуществления предпринимательской деятельности.

В течение налогового периода перенос на будущее убытков, полученных указанными выше налогоплательщиками в соответствующем отчетном периоде текущего налогового периода, может быть осуществлен в пределах суммы прибыли, полученной от осуществления предпринимательской деятельности.

Особенности определения налоговой базы по сделкам РЕПО с ценными бумагами определены в статье 282 НК РФ.

2. Особенности налогообложения доходов по ценным бумагам ЗАО АКБ «ГАЗБАНК», выплачиваемых нерезидентам – юридическим лицам

Положениями статей 306 - 309 НК РФ устанавливаются особенности исчисления налога иностранными организациями, осуществляющими предпринимательскую деятельность на территории Российской Федерации, в случае, если такая деятельность создает постоянное представительство иностранной организации, а также исчисления налога иностранными организациями, не связанными с деятельностью через постоянное представительство в Российской Федерации, получающими доход из источников в Российской Федерации.

В соответствии со статьей 307 НК РФ иностранные организации, осуществляющие деятельность в Российской Федерации через постоянное представительство, применяют положения, предусмотренные статьями 280, 283 НК РФ и уплачивают налог по ставке 24%, за исключением доходов в виде дивидендов, ставка и порядок налогообложения которых приведены ниже.

Согласно пункту 1 статьи 309 НК РФ следующие виды доходов, полученные иностранной организацией, которые не связаны с ее предпринимательской деятельностью в Российской Федерации, относятся к доходам иностранной организации от источников в Российской Федерации и подлежат обложению налогом, удерживаемым у источника выплаты доходов:

- дивиденды, выплачиваемые иностранной организации - акционеру (участнику) российских организаций (15% - статья 284 НК РФ);

- процентный доход от долговых обязательств любого вида, включая облигации с правом на участие в прибылях и конвертируемые облигации (ставка 20% - статья 284 НК РФ).

Удельный вес недвижимого имущества, находящегося на территории Российской Федерации, в составе активов ЗАО АКБ «ГАЗБАНК» составляет менее 50 процентов.

Налоговая база по доходам иностранной организации, подлежащим налогообложению в соответствии со статьей 309, и сумма налога, удерживаемого с таких доходов, исчисляются в валюте, в которой иностранная организация получает такие доходы.

Сумма налога, удержанного с доходов иностранных организаций в соответствии с пунктом 1 статьи 301 НК РФ, перечисляется налоговым агентом в федеральный бюджет одновременно с выплатой дохода либо в валюте выплаты этого дохода, либо в валюте Российской Федерации по официальному курсу Центрального банка Российской Федерации на дату перечисления налога (статья 310 НК РФ).

Исчисление и удержание суммы налога с доходов, выплачиваемых иностранным организациям по ценным бумагам, выпущенным ЗАО АКБ «ГАЗБАНК», производятся налоговым агентом по всем видам доходов, указанных в пункте 1 статьи 309 НК РФ, во всех случаях выплаты таких доходов, за исключением:

- случаев, когда налоговый агент уведомлен получателем дохода, что выплачиваемый доход относится к постоянному представительству получателя дохода в Российской Федерации, и в распоряжении налогового агента находится нотариально заверенная копия свидетельства о постановке получателя дохода на учет в налоговых органах, оформленная не ранее чем в предшествующем налоговом периоде;

- случаев выплаты доходов, которые в соответствии с международными договорами (соглашениями) не облагаются налогом в Российской Федерации, при условии предъявления иностранной организацией налоговому агенту подтверждения, предусмотренного пунктом 1 статьи 312 НК РФ. При этом в случае выплаты доходов российскими банками по операциям с иностранными банками подтверждение факта постоянного местонахождения иностранного банка в государстве, с которым имеется международный договор (соглашение), регулирующий вопросы налогообложения, не требуется, если такое местонахождение подтверждается сведениями общедоступных информационных справочников.

3. Особенности налогообложения дивидендов по акциям ЗАО АКБ «ГАЗБАНК», выплачиваемых юридическим лицам

По доходам, выплачиваемым налогоплательщикам в виде дивидендов, налог, удержанный при выплате дохода, перечисляется ЗАО АКБ «ГАЗБАНК» в бюджет в течение 10 дней со дня выплаты дохода (статья 287 НК РФ).

Налогообложение дивидендов, выплачиваемых резидентам –юридическим лицам

В соответствии с пунктом 2 статьи 275 НК РФ сумма налога, подлежащая удержанию из доходов налогоплательщика - получателя дивидендов, исчисляется ЗАО АКБ «ГАЗБАНК» исходя из общей суммы налога и доли каждого налогоплательщика в общей сумме дивидендов.

Общая сумма налога определяется как произведение ставки налога, равной 9%, и разницы между суммой дивидендов, подлежащих распределению между акционерами (участниками) в текущем налоговом периоде, уменьшенной на суммы дивидендов, подлежащих выплате ЗАО АКБ «ГАЗБАНК» нерезидентам в текущем налоговом периоде, и суммой дивидендов, полученных самим ЗАО АКБ «ГАЗБАНК» в текущем отчетном (налоговом) периоде и предыдущем отчетном (налоговом) периоде, если данные суммы дивидендов ранее не участвовали в расчете при определении облагаемого налогом дохода в виде дивидендов. В случае, если полученная разница отрицательна, обязанность по уплате налога не возникает и возмещение из бюджета не производится.

Налогообложение дивидендов, выплачиваемых нерезидентам-юридическим лицам

Согласно пункту 3 статьи 275 НК РФ налоговая база налогоплательщика - получателя дивидендов определяется ЗАО АКБ «ГАЗБАНК» по каждой такой выплате как сумма выплачиваемых дивидендов, и к ней применяется ставка 15%.

8.9. Сведения об объявленных (начисленных) и о выплаченных дивидендах по акциям кредитной организации - эмитента, а также о доходах по облигациям кредитной организации - эмитента

Категория акций	Обыкновенные именные бездокументарные акции.	Обыкновенные именные бездокументарные акции.	Обыкновенные именные бездокументарны е акции.
Размер объявленных (начисленных) дивидендов по акциям кредитной организации - эмитента каждой категории (типа) в расчете на одну акцию, руб.	1,63 руб.	1,33 руб.	1,34 рублей
Размер объявленных (начисленных) дивидендов по акциям кредитной организации - эмитента каждой категории (типа) в совокупности по всем акциям одной категории (типа), тыс.руб.	27 062,3	22 069,8	22 185,9
Наименование органа управления кредитной организации - эмитента,	Общее собрание акционеров.	Общее собрание акционеров.	Общее собрание акционеров
Дата проведения собрания органа управления кредитной организации - эмитента	23.04.2003г.	23.04.2003г.	30.10.2003г.
Дата составления и номер протокола собрания органа управления кредитной организации - эмитента	Протокол №49 от 23.04.2003г.	Протокол №49 от 23.04.2003г.	№51 от 30.10.2003г.
Срок, отведенный для выплаты объявленных дивидендов по акциям кредитной организации - эмитента	не позднее 30.05.2003г.	30.05.2003г.	в срок не позднее 03.11.2003г.
Форма выплаты	Дивиденды выплачиваются в денежной форме в безналичном порядке путем зачисления на счет в банке.		
Иные условия выплаты объявленных дивидендов по акциям кредитной организации - эмитента	-	-	-
Отчетный период (год, квартал), за который выплачивались объявленные дивиденды по акциям кредитной организации - эмитента	2002г.	первый квартал 2003г.	за третий квартал 2003г.
Общий размер дивидендов, выплаченных по всем акциям кредитной организации - эмитента одной категории (типа) по каждому отчетному периоду	27 062 288,43 руб.	22 069 827,03 руб.	22 185 880,03 руб.
Причины невыплаты объявленных дивидендов	Объявленные дивиденды выплачены полностью.	Объявленные дивиденды выплачены полностью.	Объявленные дивиденды выплачены полностью.

Категория акций	Обыкновенные именные бездокументарные акции			
Размер объявленных (начисленных) дивидендов по акциям кредитной организации - эмитента каждой категории (типа) в расчете на одну акцию, руб.	1,13	1,56	0,64	3,45
Размер объявленных (начисленных) дивидендов по акциям кредитной организации - эмитента каждой категории (типа)	18 818,5	25 868,3.	22 059,8	118 868,4

в совокупности по всем акциям одной категории (типа), тыс.руб.				
Наименование органа управления кредитной организации - эмитента,	Общее собрание акционеров	Общее собрание акционеров	Общее собрание акционеров	Общее собрание акционеров
Дата проведения собрания органа управления кредитной организации - эмитента	15.04.2004г.	22.07.2004г.	24.11.2004г.	22.04.2005г.
Дата составления и номер протокола собрания органа управления кредитной организации - эмитента	протокол №52 от 15.04.2004г.	протокол №53 от 22.07.2004г.	протокол №57 от 24.11.2004г.	протокол № 58 от 22.04.2005г.
Срок, отведенный для выплаты объявленных дивидендов по акциям кредитной организации - эмитента	в срок не позднее 30.04.2004 г.	01.08.2004 г.	в срок не позднее 01.12.2004 г.	30.04.2005 г.
Форма выплаты	Дивиденды выплачиваются в денежной форме в безналичном порядке путем зачисления на счет в банке.			
Иные условия выплаты объявленных дивидендов по акциям кредитной организации - эмитента	-	-		
Отчетный период (год, квартал), за который выплачивались объявленные дивиденды по акциям кредитной организации - эмитента	за 1квартал 2004г.	за 2квартал 2004г.	за 3 квартал 2004г.	за 4квартал 2004г.
Общий размер дивидендов, выплаченных по всем акциям кредитной организации - эмитента одной категории (типа) по каждому отчетному периоду	18 818 517,95 руб.	25 868 277,10 руб.	22 059 787,87 руб.	118 868 360 руб.
Причины невыплаты объявленных дивидендов	Объявленные дивиденды выплачены полностью.	Объявленные дивиденды выплачены полностью.	Объявленные дивиденды выплачены полностью.	Объявленные дивиденды выплачены полностью.

Категория акций	Обыкновенные именные бездокументарные акции			
Размер объявленных (начисленных) дивидендов по акциям кредитной организации - эмитента каждой категории (типа) в расчете на одну акцию, руб.	2,18	2,179	2,179	6,108
Размер объявленных (начисленных) дивидендов по акциям кредитной организации - эмитента каждой категории (типа) в совокупности по всем акциям одной категории (типа), тыс.руб.	75 000	75 000	75 000	300 000тыс.руб. с учетом ранее выплаченных промежуточных дивидендов в сумме 225 000тыс. руб.
Наименование органа управления кредитной организации - эмитента	Общее собрание акционеров	Общее собрание акционеров	Общее собрание акционеров	Общее собрание акционеров
Дата проведения собрания органа управления кредитной организации - эмитента	22.04.2005 г.	08.07.2005 г.	10.10.2005 г.	22.04.2006 г.

Дата составления и номер протокола собрания органа управления кредитной организации - эмитента	протокол № 58 от 22.04.2005 г.	протокол № 59 от 08.07.2005 г.	протокол № 61 от 10.10.2005 г.	протокол № 64 от 22.04.2006 г.
Срок, отведенный для выплаты объявленных дивидендов по акциям кредитной организации - эмитента	в срок не позднее 30.04.2005 г.	в срок не позднее 22.07.2005 г.	в срок не позднее 15.10.2005 г.	в срок не позднее 20.05.2006 г.
Форма выплаты	Дивиденды выплачиваются в денежной форме в безналичном порядке путем зачисления на счет в банке.			
Иные условия выплаты объявленных дивидендов по акциям кредитной организации - эмитента	-	-	-	Дивиденды выплачиваются с учетом ранее выплаченных промежуточных дивидендов в сумме 225 000 000 руб.
Отчетный период (год, квартал), за который выплачиваются (выплачивались) объявленные дивиденды по акциям кредитной организации - эмитента	за 1 квартал 2005 г.	за 2 квартал 2005 г.	за 3 квартал 2005 г.	За 2005 год
Общий размер дивидендов, выплаченных по всем акциям кредитной организации - эмитента одной категории (типа) по каждому отчетному периоду	75 000 000 рублей	75 000 000 рублей	75 000 000 рублей	300 000 тыс.руб. (Дивиденды выплачиваются с учетом ранее выплаченных промежуточных дивидендов)
Причины невыплаты объявленных дивидендов	Объявленные дивиденды выплачены полностью.	Объявленные дивиденды выплачены полностью.	Объявленные дивиденды выплачены полностью.	Объявленные дивиденды выплачены полностью.

Категория акций	Обыкновенные именные бездокументарные акции	
Размер объявленных (начисленных) дивидендов по акциям кредитной организации - эмитента каждой категории (типа) в расчете на одну акцию, руб.	5,59	1,395953
Размер объявленных (начисленных) дивидендов по акциям кредитной организации - эмитента каждой категории (типа) в совокупности по всем акциям одной категории (типа), тыс.руб.	558 000	139 340,661
Наименование органа управления кредитной организации - эмитента	Общее собрание акционеров	Общее собрание акционеров
Дата проведения собрания органа управления кредитной организации - эмитента	01.06.2007 г.	29.01.2008 г.
Дата составления и номер протокола собрания органа управления кредитной организации - эмитента	Протокол № 70 от 01.06.2007г.	Протокол № 71 от 29.01.2008 г.

Срок, отведенный для выплаты объявленных дивидендов по акциям кредитной организации - эмитента	в срок не позднее 05.06.2007 г.	в срок не позднее 01.02.2008 г.
Форма выплаты	Дивиденды выплачиваются в денежной форме в безналичном порядке путем зачисления на счет в банке.	Дивиденды выплачиваются в денежной форме в безналичном порядке путем зачисления на счет в банке
Иные условия выплаты объявленных дивидендов по акциям кредитной организации - эмитента	-	-
Отчетный период (год, квартал), за который выплачиваются (выплачивались) объявленные дивиденды по акциям кредитной организации - эмитента	2006 год	Первый, второй и третий кварталы 2007 года
Общий размер дивидендов, выплаченных по всем акциям кредитной организации - эмитента одной категории (типа) по каждому отчетному периоду	558 000 000 рублей	139 340 661 рубль
Причины невыплаты объявленных дивидендов	Объявленные дивиденды выплачены полностью.	Объявленные дивиденды выплачены полностью

Иные сведения об объявленных и/или выплаченных дивидендах по акциям кредитной организации - эмитента

Иных сведений об объявленных и/или выплаченных дивидендах по акциям ЗАО АКБ «Газбанк» нет

Вид ценных бумаг	Облигации	Облигации	Облигации	Облигации
Форма	Документарные процентные неконвертируемые облигации на предъявителя с обеспечением с обязательным централизованным хранением			
Серия	01	01	01	01
Иные идентификационные признаки выпуска облигаций	Отсутствуют	Отсутствуют	Отсутствуют	Отсутствуют
Индивидуальный государственный регистрационный номер выпуска облигаций	40102316В	40102316В	40102316В	40102316В
Дата государственной регистрации выпуска облигаций	26.09.2005 г.	26.09.2005 г.	26.09.2005 г.	26.09.2005 г.
Дата государственной регистрации отчета об итогах выпуска облигаций	20.12.2005 г.	20.12.2005 г.	20.12.2005 г.	20.12.2005 г.
Количество облигаций выпуска, шт.	750 000 (Семьсот пятьдесят тысяч)	750 000 (Семьсот пятьдесят тысяч)	750 000 (Семьсот пятьдесят тысяч)	750 000 (Семьсот пятьдесят тысяч)
Номинальная стоимость каждой облигации выпуска, руб.	1 000 (Одна тысяча)	1 000 (Одна тысяча)	1 000 (Одна тысяча)	1 000 (Одна тысяча)
Объем выпуска облигаций по номинальной	750 000 (Семьсот	750 000 (Семьсот	750 000 (Семьсот	750 000 (Семьсот

стоимости, тыс.руб.	пятьдесят тысяч)	пятьдесят тысяч)	пятьдесят тысяч)	пятьдесят тысяч)
Вид дохода, выплаченного по облигациям выпуска	Купон -11 % (Одиннадцать процентов) годовых	Купон -11 % (Одиннадцать процентов) годовых	Купон -10,5 % (Десять целых пять десятых процента) годовых	Купон -10,5 % (Десять целых пять десятых процента) годовых
Размер дохода, подлежавшего выплате по облигациям выпуска, в денежном выражении, в расчете на одну облигацию, руб.	54,85 (Пятьдесят четыре рубля 85 копеек)	54,85 (Пятьдесят четыре рубля 85 копеек)	52,36 (Пятьдесят два рубля 36 копеек)	52,36 (Пятьдесят два рубля 36 копеек)
Размер дохода в совокупности по всем облигациям выпуска, тыс.руб.	41 137,5	41 137,5	39 270,0	39 270,0
Срок, отведенный для выплаты доходов по облигациям выпуска	До 23.05.2006 г.	До 21.11.2006 г.	До 22.05.2007 г.	До 20.11.2007 г.
Форма выплаты дохода по облигациям выпуска	В денежной форме в валюте Российской Федерации в безналичном порядке	В денежной форме в валюте Российской Федерации в безналичном порядке	В денежной форме в валюте Российской Федерации в безналичном порядке	В денежной форме в валюте Российской Федерации в безналичном порядке
Иные условия выплаты дохода по облигациям выпуска	-	-	-	-
Период, за который выплачивались (выплачиваются) доходы по облигациям выпуска	Первый купон Облигации	Второй купон Облигации	Третий купон Облигации	Четвертый купон по Облигации
Общий размер доходов, выплаченных по всем облигациям выпуска по каждому периоду, руб.	41 137 500 руб. (Сорок один миллион сто тридцать семь тысяч пятьсот рублей)	41 137 500 руб. (Сорок один миллион сто тридцать семь тысяч пятьсот рублей)	39 270 000 руб. (Тридцать девять миллионов двести семьдесят тысяч рублей)	39 270 000 руб. (Тридцать девять миллионов двести семьдесят тысяч рублей)
Причины невыплаты таких доходов	Обязательство исполнено полностью	Обязательство исполнено полностью	Обязательство исполнено полностью	Обязательство исполнено полностью
Иные сведения о доходах по облигациям выпуска	-	-	-	-

8.10. Иные сведения

Отсутствуют

ПРИЛОЖЕНИЕ № 1

**Годовая бухгалтерская отчетность кредитной организации – эмитента
за 2007 год, составленная в соответствии с требованиями
законодательства Российской Федерации, с приложенными
заключениями аудитора**

Аktionepрам
**ЗАКРЫТОГО АКЦИОНЕРНОГО ОБЩЕСТВА
КОММЕРЧЕСКОГО БАНКА
“ГАЗБАНК”**

Аудиторское заключение
по финансовой (бухгалтерской) отчетности
ЗАКРЫТОГО АКЦИОНЕРНОГО ОБЩЕСТВА
КОММЕРЧЕСКОГО БАНКА
“ГАЗБАНК”

за период с 1 января 2007 года по 31 декабря 2007 года

Сведения об аудиторе

Наименование:	Закрытое акционерное общество «КПМГ».
Место нахождения (юридический адрес):	129110, город Москва, Олимпийский проспект, дом 18/1, комната 3035.
Почтовый адрес:	123317, город Москва, Краснопресненская набережная, дом 18, комплекс «Башня на Набережной», блок «С».
Государственная регистрация:	Зарегистрировано Московской регистрационной палатой. Свидетельство от 25 мая 1992 года № 011.585. Внесено в Единый государственный реестр юридических лиц Межрайонной инспекцией Министерства Российской Федерации по налогам и сборам № 39 по городу Москве за № 1027700125628 13 августа 2002 года. Свидетельство серии 77 № 005721432.
Лицензия:	№ Е 003330 на осуществление аудиторской деятельности, выдана на основании приказа Министерства финансов Российской Федерации от 17 января 2003 года № 9. Срок действия лицензии продлен до 17 января 2013 года.
Членство в аккредитованном профессиональном аудиторском объединении:	Член Аудиторской Палаты России. Член Института профессиональных бухгалтеров и аудиторов России.

Сведения об аудируемом Банке

Наименование:	ЗАКРЫТОЕ АКЦИОНЕРНОЕ ОБЩЕСТВО КОММЕРЧЕСКИЙ БАНК «ГАЗБАНК».
Место нахождения (юридический адрес):	443100, город Самара, улица Молодогвардейская, дом 224.
Почтовый адрес:	443100, город Самара, улица Молодогвардейская, дом 224.
Государственная регистрация:	Зарегистрировано Центральным банком Российской Федерации. Свидетельство от 28 апреля 1993 года № 2316. Внесено в Единый государственный реестр юридических лиц Управлением Министерства Российской Федерации по налогам и сборам по Самарской области за № 1026300002244 9 сентября 2002 года. Свидетельство серии 63 № 001910080.
Виды лицензий на право осуществления банковских операций, действующих в проверяемом периоде:	Генеральная лицензия Центрального банка Российской Федерации № 2316 от 30 августа 1996 года (заменена 22 июля 2002 года в связи с изменением наименования кредитной организации); Лицензия Центрального банка Российской Федерации на право привлечения во вклады и размещения драгоценных металлов № 2316 от 22 июля 2002 года. Лицензии профессионального участника рынка ценных бумаг Федеральной комиссии по рынку ценных бумаг на осуществление: брокерской деятельности № 163-03260-100000 от 29 ноября 2000 года, дилерской деятельности № 163-03348-010000 от 29 ноября 2000 года, деятельности по управлению ценными бумагами 163-03414-001000 от 29 ноября 2000 года, депозитарной деятельности № 163-03988-000100 от 15 декабря 2000 года.
Виды лицензий на осуществление профессиональной деятельности на рынке ценных бумаг:	
Количество филиалов:	По состоянию на 1 января 2008 года Банк имел следующие филиалы: Филиал «Кировский» 443034, город Самара, улица Каховская, дом 57а; Филиал «Куйбышевский» 443047, город Самара, Новокуйбышевское шоссе, дом 56а; Филиал «Димитровградский» 433515, Ульяновская область, город Димитровград, проспект Ленина, дом 35;

ЗАКРЫТОЕ АКЦИОНЕРНОЕ ОБЩЕСТВО КОММЕРЧЕСКИЙ БАНК «ГАЗБАНК»
*Аудиторское заключение
по финансовой (бухгалтерской) отчетности за 2007 год*

Филиал в городе Ейске
353680, Краснодарский край, город Ейск, улица Ленина,
дом 71;

Филиал "Тольяттинский"
445054, Самарская область, город Тольятти, улица
Банькина, дом 48;

Ульяновский филиал
432063, город Ульяновск, улица Энгельса, дом 60а.

Аудиторское заключение

Акционерам ЗАКРЫТОГО АКЦИОНЕРНОГО ОБЩЕСТВА КОММЕРЧЕСКОГО БАНКА «ГАЗБАНК»

Мы провели аудит прилагаемой к настоящему Аудиторскому заключению финансовой (бухгалтерской) отчетности ЗАКРЫТОГО АКЦИОНЕРНОГО ОБЩЕСТВА КОММЕРЧЕСКОГО БАНКА «ГАЗБАНК» (далее - «Банк») за период с 1 января по 31 декабря 2007 года включительно.

Финансовая (бухгалтерская) отчетность Банка на 74 (семидесяти четырех) листах состоит из:

Годового отчета Банка, в том числе:

- Годового бухгалтерского баланса по состоянию на 1 января 2008 года в форме оборотной ведомости по счетам кредитной организации за период с 1 января по 31 декабря 2007 года;
- Отчета о прибылях и убытках за 2007 год;
- Сводной ведомости оборотов по отражению событий после отчетной даты за 2007 год;
- Пояснительной записки в части информации, раскрывающей либо поясняющей данные, включенные в вышеуказанные формы Отчетности;

Отчетности Банка, подлежащей публикации в открытой печати, в том числе:

- Бухгалтерского баланса по состоянию на 1 января 2008 года;
- Отчета о прибылях и убытках за 2007 год;
- Отчета об уровне достаточности капитала, величине резервов на покрытие сомнительных ссуд и иных активов по состоянию на 1 января 2008 года.

Ответственность за ведение бухгалтерского учета, подготовку и представление данной финансовой (бухгалтерской) отчетности несет исполнительный орган Банка. Наша обязанность заключается в выражении на основании проведенного аудита мнения о достоверности финансовой (бухгалтерской) отчетности во всех существенных отношениях и соответствии порядка ведения бухгалтерского учета во всех существенных отношениях законодательству Российской Федерации.

Мы провели аудит в соответствии с Федеральным законом от 7 августа 2001 года № 119-ФЗ «Об аудиторской деятельности» (с учетом последующих изменений и дополнений), Федеральным законом от 3 февраля 1996 года № 17-ФЗ «О внесении изменений и дополнений в Закон РСФСР «О банках и банковской деятельности» (с учетом последующих изменений и дополнений), федеральными правилами (стандартами) аудиторской деятельности, внутрифирменными стандартами КПМГ по аудиту, а также правилами и стандартами, принятыми Аудиторской Палатой России и Институтом профессиональных бухгалтеров и аудиторов России.

ЗАКРЫТОЕ АКЦИОНЕРНОЕ ОБЩЕСТВО КОММЕРЧЕСКИЙ БАНК "ГАЗБАНК"

Аудиторское заключение
по финансовой (бухгалтерской) отчетности за 2007 год

Аудит планировался и проводился таким образом, чтобы получить разумную уверенность в том, что Отчетность не содержит существенных искажений. Аудит проводился на выборочной основе и включал в себя изучение на основе тестирования доказательств, подтверждающих числовые показатели Отчетности и раскрытие в ней информации о финансово-хозяйственной деятельности, оценку соблюдения принципов и правил бухгалтерского учета, применяемых при подготовке Отчетности, рассмотрение основных оценочных показателей, полученных руководством Банка, а также оценку представления Отчетности. Кроме того, аудит включал проверку выполнения Банком обязательных нормативов, установленных Центральным банком Российской Федерации, качества управления кредитной организацией и состояния внутреннего контроля. Мы полагаем, что проведенный аудит представляет достаточные основания для выражения нашего мнения о достоверности Отчетности во всех существенных отношениях и соответствии порядка ведения бухгалтерского учета во всех существенных отношениях законодательству Российской Федерации.

По нашему мнению, прилагаемая к настоящему Аудиторскому заключению Отчетность отражает достоверно во всех существенных отношениях финансовое положение Банка по состоянию на 1 января 2008 года и результаты его финансово-хозяйственной деятельности за период с 1 января 2007 года по 31 декабря 2007 года включительно, и порядок ведения Банком бухгалтерского учета, на основании данных которого составлена Отчетность, соответствует во всех существенных отношениях законодательству Российской Федерации.


12 марта 2008 года

Лукашова Наталья Викторовна

Директор ЗАО "КПМГ"
(доверенность от 30 ноября 2006 года № 195),
квалификационный аттестат на право осуществления
аудиторской деятельности в области банковского аудита
№ К 021936, без ограничения срока действия

Малютина Марина Сергеевна

Руководитель аудиторской проверки,
квалификационный аттестат на право осуществления
аудиторской деятельности в области банковского аудита
№ К 025779, без ограничения срока действия



Банковская отчетность				
Код территории по ОКATO	Код кредитной организации (филиала)			
	по ОКПО	основной гос. рег. номер	рег. номер (/поряд.н)	БИК
36	21182608	1026300002244	2316	043601863

ГODOVOЙ БУХГАЛТЕРСКИЙ БАЛАНС
по состоянию на 1 января 2008 года
в форме ОБОРОТНОЙ ВЕДОМОСТИ ПО СЧЕТАМ КРЕДИТНОЙ ОРГАНИЗАЦИИ
за период с 1.01.2007 по 31.12.2007
(балансовые счета)

Наименование кредитной организации ГО "ГАЗБАНК"
Почтовый адрес: 443100, САМАРА, УЛ.МОЛОДОГВАРДЕЙСКАЯ,224

руб. коп.

Номер счета 1(2) поряд- ка			Наименование разделов и счетов баланса	Входящие остатки на отчетную дату (в рублях, ин. валюта, драг. ме- таллы в рублевом эквиваленте)	Обороты за отчетный период						Исходящие остатки на отчетную дату (в рублях, ин. вал. и драг. металлы в рубле- вом эквиваленте)
					по дебету			по кредиту			
					в рублях	ин. валюта и драг металлы в рубле- вом эквиваленте	Итого	в рублях	ин. валюта и драг металлы в рубле- вом эквиваленте	Итого	
1	2	3	4	5	6	7	8	9	10	11	
А К Т И В											
202		Раздел 2									
		Денежные средства и драгоценные металлы									
		Наличная валюта и чеки (в том числе дорожные чеки), номинальная стоимость которых указана в иностранной валюте									
	20202	Касса кредитных организаций	233563358.60	70657225748.38	6102288772.04	76759514520.42	70530162372.87	6109738077.15	76639900450.02	353177429.00	
	20206	Касса обменных пунктов	282462.95	47884898.75	24676382.41	72561281.16	48084898.75	24758845.36	72843744.11	0.00	
	20207	Денежные средства в операционных кассах, находящихся вне помещений кредитных организаций	0.00	766524893.34	10619392.78	777144286.12	766424893.34	10558913.38	776983806.72	160479.40	
	20208	Денежные средства в банкоматах	196420277.66	9766402550.00	0.00	9766402550.00	9744786030.00	0.00	9744786030.00	218036797.66	
	20209	Денежные средства в пути	35730686.36	31598437162.51	1971822955.64	33570260118.15	31519525640.93	1972931351.75	33492456992.68	113533811.83	
	Итого по счету первого порядка		465996785.57	112836475252.98	8109407502.87	120945882755.85	112608983835.89	8117987187.64	120726971023.53	684908517.89	
Итого по разделу 2		465996785.57	112836475252.98	8109407502.87	120945882755.85	112608983835.89	8117987187.64	120726971023.53	684908517.89		
301		Раздел 3									
		Межбанковские операции									
	30102	Корреспондентские счета кредитных организаций в	1178469163.10	317222840355.75	0.00	317222840355.75	315917042428.55	0.00	315917042428.55	2484267090.30	

		Банке России								
	30110	Корреспондентские счета в кредитных организациях-корреспондентах	50626845.79	18712803284.21	3389604361.04	22102407645.25	18663277940.76	3375386512.06	22038664452.82	114370038.22
	30114	Корреспондентские счета в банках-нерезидентах	1469898783.21	0.00	27383502339.27	27383502339.27	0.00	27759694387.15	27759694387.15	1093706735.33
	Итого по счету первого порядка		2698994792.10	335935643639.96	30773106700.31	366708750340.27	334580320369.31	31135080899.21	365715401268.52	3692343863.85
302		Счета кредитных организаций по другим операциям								
	30202	Обязательные резервы кредитных организаций по счетам в валюте РФ, перечисленные в Банк России	251530000.00	136993000.00	0.00	136993000.00	126719000.00	0.00	126719000.00	261804000.00
	30204	Обязательные резервы кредитных организаций по счетам в иностранной валюте, перечисленные в Банк России	70853000.00	109734000.00	0.00	109734000.00	84234000.00	0.00	84234000.00	96353000.00
	30213	Счета участников расчетов в расчетных небанковских кредитных организациях	40270515.03	100638577.72	0.00	100638577.72	119374286.89	0.00	119374286.89	21534805.86
	30221	Незавершенные расчеты кредитной организации	0.00	12742985863.86	570540.77	12743556404.63	12742985863.86	570540.77	12743556404.63	0.00
	30233	Незавершенные расчеты по операциям, совершаемым с использованием платежных карт	6601535.33	2781748797.77	568530786.59	3350279584.36	2772974319.97	568735460.66	3341709780.63	15171339.06
	Итого по счету первого порядка		369255050.36	15872100239.35	569101327.36	16441201566.71	15846287470.72	569306001.43	16415593472.15	394863144.92
303		Расчеты с филиалами								
	30302	Расчеты с филиалами, расположенными в Российской Федерации	167156677.74	156204835481.32	6922683967.21	163127519448.53	156149228014.21	6895537079.02	163044765093.23	249911033.04
	30306	Расчеты между подразделениями одной кредитной организации по переданным ресурсам	2623332216.38	22390851560.23	563254736.76	22954106296.99	20127597560.23	527287049.35	20654884609.58	4922553903.79
	Итого по счету первого порядка		2790488894.12	178595687041.55	7485938703.97	186081625745.52	176276825574.44	7422824128.37	183699649702.81	5172464936.83
304		Расчеты на организованном рынке ценных бумаг								
	30402	Счета участников РЦ ОРЦБ	211642862.59	85145441924.71	0.00	85145441924.71	85133817711.90	0.00	85133817711.90	223267075.40
	30404	Средства участников РЦ ОРЦБ для обеспечения расчетов по операциям на ОРЦБ	0.00	137706196362.51	0.00	137706196362.51	137706196362.51	0.00	137706196362.51	0.00
	30409	Расчеты участников РЦ ОРЦБ по итогам операций на ОРЦБ	0.00	59620116285.07	0.00	59620116285.07	59620116285.07	0.00	59620116285.07	0.00
	Итого по счету первого порядка		211642862.59	282471754572.29	0.00	282471754572.29	282460130359.48	0.00	282460130359.48	223267075.40
306		Расчеты по ценным бумагам								
	30602	Расчеты кредитных организаций- доверителей (комитентов) по брокерским операциям с ценными бумагами и другими финансовыми активами	11945216.61	886445889.00	18264365.26	904710254.26	879315472.83	15213122.87	894528595.70	22126875.17
	Итого по счету первого порядка		11945216.61	886445889.00	18264365.26	904710254.26	879315472.83	15213122.87	894528595.70	22126875.17
320		Кредиты, предоставленные кредитным организациям								
	32002	на 1 день	0.00	9552300000.00	3677539996.00	13229839996.00	9552300000.00	3677539996.00	13229839996.00	0.00
	32003	на срок от 2 до 7дней	0.00	4335000000.00	2630212489.00	6965212489.00	4335000000.00	2630212489.00	6965212489.00	0.00
	32004	на срок от 8 до 30 дней	104089500.00	3930500000.00	1854922052.00	5785422052.00	3930500000.00	1959011552.00	5889511552.00	0.00
	32005	на срок от 31 до 90 дней	131655500.00	3665000000.00	588228905.00	954728905.00	3165000000.00	719884405.00	1036384405.00	50000000.00

	32006	на срок от 91 до 180 дней	0.00	50000000.00	133982000.00	183982000.00	50000000.00	133982000.00	183982000.00	0.00
	Итого по счету первого порядка		235745000.00	18234300000.00	8884885442.00	27119185442.00	18184300000.00	9120630442.00	27304930442.00	50000000.00
322		Депозиты и иные размещенные средства в кредитных организациях								
	32201	до востребования	11462050.49	5858884.16	130008.00	5988892.16	4449649.34	183555.00	4633204.34	12817738.31
	32207	на срок от 181 до 1 года	1053244.00	0.00	68960.00	68960.00	0.00	1122204.00	1122204.00	0.00
	32208	на срок от 1 года до 3 лет	0.00	0.00	1140424.00	1140424.00	0.00	158576.00	158576.00	981848.00
	Итого по счету первого порядка		12515294.49	5858884.16	1339392.00	7198276.16	4449649.34	1464335.00	5913984.34	13799586.31
328		Предстоящие поступления и выплаты по межбанковским операциям								
	32802	Предстоящие выплаты по операциям, связанным с привлечением денежных средств по межбанковским кредитам, депозитам и иным привлеченным средствам	1222921.45	8230587.36	163006078.08	171236665.44	8407850.37	133139418.52	141547268.89	30912318.00
	Итого по счету первого порядка		1222921.45	8230587.36	163006078.08	171236665.44	8407850.37	133139418.52	141547268.89	30912318.00
	Итого по разделу 3		6331810031.72	832010020853.67	47895642008.98	879905662862.65	828240036746.49	48397658347.40	876637695093.89	9599777800.48
442		Раздел 4 Операции с клиентами Кредиты, предоставленные финансовым органам субъектов Российской Федерации и органов местного самоуправления								
	44207	на срок от 181 дня до 1 года	50000000.00	80000000.00	0.00	80000000.00	90000000.00	0.00	90000000.00	40000000.00
	Итого по счету первого порядка		50000000.00	80000000.00	0.00	80000000.00	90000000.00	0.00	90000000.00	40000000.00
446		Кредиты, предоставленные коммерческим организациям, находящимся в федеральной собственности								
	44603	на срок до 30 дней	0.00	55500000.00	0.00	55500000.00	55500000.00	0.00	55500000.00	0.00
	44604	на срок от 31 до 90 дней	0.00	300000.00	0.00	300000.00	0.00	0.00	0.00	300000.00
	44605	на срок от 91 до 180 дней	5000000.00	5000000.00	0.00	5000000.00	7000000.00	0.00	7000000.00	3000000.00
	44606	на срок от 181 дня до 1 года	40750000.00	55500000.00	0.00	55500000.00	66250000.00	0.00	66250000.00	30000000.00
	Итого по счету первого порядка		45750000.00	116300000.00	0.00	116300000.00	128750000.00	0.00	128750000.00	33300000.00
449		Кредиты, предоставленные коммерческим организациям, находящимся в государственной (кроме федеральной) собственности								
	44901	кредит, предоставленный при недостатке средств на расчетном (текущем) счете ("овердрафт")	0.00	984467.54	0.00	984467.54	984467.54	0.00	984467.54	0.00
	44904	на срок от 31 до 90 дней	40000000.00	50000000.00	0.00	50000000.00	90000000.00	0.00	90000000.00	0.00
	44905	на срок от 91 до 180 дней	65000000.00	88000000.00	0.00	88000000.00	149100000.00	0.00	149100000.00	3900000.00
	44906	на срок от 181 дня до 1 года	152950000.00	418000000.00	0.00	418000000.00	360950000.00	0.00	360950000.00	210000000.00
	44907	на срок от 1 года до 3 лет	0.00	10000000.00	0.00	10000000.00	10000000.00	0.00	10000000.00	0.00
	Итого по счету первого порядка		257950000.00	566984467.54	0.00	566984467.54	611034467.54	0.00	611034467.54	213900000.00
450		Кредиты, предоставленные некоммерческим организациям, находящимся в государственной (кроме федеральной) собственности								
	45001	кредит, предоставленный	0.00	366272.33	0.00	366272.33	366272.33	0.00	366272.33	0.00

		при недостатке средств на расчетном (текущем) счете ("овердрафт")									
		Итого по счету первого порядка	0.00	366272.33	0.00	366272.33	366272.33	0.00	366272.33	0.00	
451		Кредиты, предоставленные негосударственным финансовым организациям									
	45103	на срок до 30 дней	21670000.00	2284404000.00	0.00	2284404000.00	2401104000.00	0.00	2401104000.00	100000000.00	
	45104	на срок от 31 до 90 дней	63831000.00	899900000.00	130712267.91	1030612267.91	963731000.00	130712267.91	1094443267.91	0.00	
	45105	на срок от 91 до 180 дней	164050000.00	712404000.00	0.00	712404000.00	765521000.00	0.00	765521000.00	110933000.00	
	45106	на срок от 181 дня до 1 года	32136621.85	127341104.20	65279.68	127406383.88	46316920.00	3580481.53	49897401.53	109645604.20	
	45107	на срок от 1 года до 3 лет	16337182.60	8150000.00	16392249.00	24542249.00	2199100.00	12038097.60	14237197.60	26642234.00	
		Итого по счету первого порядка	493054804.45	4032199104.20	147169796.59	4179368900.79	4178872020.00	146330847.04	4325202867.04	347220838.20	
452		Кредиты, предоставленные негосударственным коммерческим организациям									
	45201	кредит, предоставленный при недостатке средств на расчетном (текущем) счете ("овердрафт")	110358682.40	9431399551.26	0.00	9431399551.26	9411101267.23	0.00	9411101267.23	130656966.43	
	45203	на срок до 30 дней	636850000.00	8315560973.00	0.00	8315560973.00	7700410973.00	0.00	7700410973.00	1252000000.00	
	45204	на срок от 31 до 90 дней	1003310000.00	6901634400.20	585673689.87	7487308090.07	7605117013.00	585673689.87	8190790702.87	299827387.20	
	45205	на срок от 91 до 180 дней	1770023151.80	4376892437.79	93496732.06	4470389169.85	4687203370.49	24944534.86	4712147905.35	1528264416.30	
	45206	на срок от 181 дня до 1 года	3369714360.63	8019373104.91	282061991.32	8301435096.23	4920173387.94	242270859.53	5162444247.47	6508705209.39	
	45207	на срок от 1 года до 3 лет	681759606.08	2436961199.51	0.00	2436961199.51	1366929645.32	0.00	1366929645.32	1751791160.27	
	45208	на срок свыше 3 лет	200000000.00	0.00	0.00	0.00	200000000.00	0.00	200000000.00	0.00	
		Итого по счету первого порядка	7772015800.91	39481821666.67	961232413.25	40443054079.92	35890935656.98	852889084.26	36743824741.24	11471245139.59	
453		Кредиты, предоставленные негосударственным некоммерческим организациям									
	45306	на срок от 181 дня до 1 года	0.00	589000.00	0.00	589000.00	589000.00	0.00	589000.00	0.00	
		Итого по счету первого порядка	0.00	589000.00	0.00	589000.00	589000.00	0.00	589000.00	0.00	
454		Кредиты, предоставленные физическим лицам - индивидуальным предпринимателям									
	45401	кредит, предоставленный при недостатке средств на расчетном (текущем) счете ("овердрафт")	834474.19	18627445.75	0.00	18627445.75	18857628.32	0.00	18857628.32	604291.62	
	45403	на срок до 30 дней	0.00	4000000.00	0.00	4000000.00	4000000.00	0.00	4000000.00	0.00	
	45404	на срок от 31 до 90 дней	0.00	4597500.00	0.00	4597500.00	4597500.00	0.00	4597500.00	0.00	
	45405	на срок от 91 до 180 дней	2100000.00	4956000.00	0.00	4956000.00	5676000.00	0.00	5676000.00	1380000.00	
	45406	на срок от 181 дня до 1 года	83370550.00	93335000.00	0.00	93335000.00	131775550.00	0.00	131775550.00	44930000.00	
	45407	на срок от 1 года до 3 лет	20302835.78	70496000.00	0.00	70496000.00	41965523.40	0.00	41965523.40	48833312.38	
		Итого по счету первого порядка	106607859.97	196011945.75	0.00	196011945.75	206872201.72	0.00	206872201.72	95747604.00	
455		Кредиты, предоставленные физическим лицам									
	45502	на срок до 30 дней	4690445.09	1104723881.54	43942431.29	1148666312.83	1107645026.63	43942431.29	1151587457.92	1769300.00	
	45503	на срок от 31 до 90 дней	179101941.40	1458648976.72	3636226.47	1462285203.19	1560429101.55	8224968.37	1568654069.92	72733074.67	
	45504	на срок от 91 до 180 дней	2209820676.19	22876460904.62	848363625.41	23724824530.03	22681172052.47	812211153.10	23493383205.57	2441262000.65	
	45505	на срок от 181 дня до 1 года	993663724.27	2744960974.07	612456539.14	3357417513.21	2445657852.31	641053720.72	3086711573.03	1264369664.45	
	45506	на срок от 1 года до 3 лет	3116821852.76	4753458909.19	420502500.85	5173961410.04	5264691608.85	467874855.70	5732566464.55	2558216798.25	
	45507	на срок свыше 3 лет	1079661814.06	4131996642.76	289258773.62	4421255416.38	2830531437.03	265826659.45	3096358096.48	2404559133.96	
	45508	до востребования	78588877.00	277106331.16	0.00	277106331.16	307488022.67	0.00	307488022.67	48207185.49	
	45509	Кредит, предоставленный при недостатке средств на депозитном счете	188920057.19	3409545081.71	36730715.91	3446275797.62	3463952734.16	38143782.40	3502096516.56	133099338.25	

		("овердрафт")								
		Итого по счету первого порядка	7851269387.96	40756901701.77	2254890812.69	43011792514.46	39661567835.67	2277277571.03	41938845406.70	8924216495.72
457		Кредиты, предоставленные физическим лицам - нерезидентам								
	45708	Кредит, предоставленный при недостатке средств на депозитном счете ("овердрафт")	0.00	18831.04	0.00	18831.04	18831.04	0.00	18831.04	0.00
		Итого по счету первого порядка	0.00	18831.04	0.00	18831.04	18831.04	0.00	18831.04	0.00
458		Просроченная задолженность по предоставленным кредитам и прочим размещенным средствам								
	45812	Негосударственным коммерческим организациям	12325992.72	148541255.30	0.00	148541255.30	119480399.96	0.00	119480399.96	41386848.06
	45814	Физическим лицам-индивидуальным предпринимателям	350000.00	350000.00	0.00	350000.00	0.00	0.00	0.00	700000.00
	45815	Гражданам	73507597.99	427341396.73	17974934.70	445316331.43	436178606.20	21499553.70	457678159.90	61145769.52
		Итого по счету первого порядка	86183590.71	576232652.03	17974934.70	594207586.73	555659006.16	21499553.70	577158559.86	103232617.58
459		Просроченные проценты по предоставленным кредитам и прочим размещенным средствам								
	45906	Коммерческим организациям, находящимся в федеральной собственности	0.00	104781.44	0.00	104781.44	104781.44	0.00	104781.44	0.00
	45912	Негосударственным коммерческим организациям	0.00	1626456.16	0.00	1626456.16	1581250.68	0.00	1581250.68	45205.48
	45915	Гражданам	165856.92	8378507.89	632777.18	9011285.07	8502165.19	633236.47	9135401.66	41740.33
		Итого по счету первого порядка	165856.92	10109745.49	632777.18	10742522.67	10188197.31	633236.47	10821433.78	86945.81
474		Расчеты по отдельным операциям								
	47404	Расчеты с валютными и фондовыми биржами	0.00	17558420036.64	157532240.00	17715952276.64	17522420036.64	121599040.00	17644019076.64	71933200.00
	47408	Расчеты по конверсионным операциям и срочным сделкам	0.00	610366598547.39	817697573586.54	1428064172133.93	610366531638.46	817697573586.54	1428064105225.00	66908.93
	47417	Суммы, списанные с корреспондентских счетов, до выяснения	0.00	51478.11	28929496.40	28980974.51	51478.11	28857630.00	28909108.11	71866.40
	47423	Требования по прочим операциям	2975136.21	8566317305.44	46868950.09	8613186255.53	8567800676.22	47375182.54	8615175858.76	985532.98
	47427	Требования по получению процентов	44969534.02	1064275207.98	82269699.29	1146544907.27	1054468815.11	79657523.54	1134126338.65	57388102.64
		Итого по счету первого порядка	47944670.23	637555662575.56	818013173972.32	1455568836547.88	637511272644.54	817975062962.62	1455486335607.16	130445610.95
475		Предстоящие поступления и выплаты по операциям с клиентами								
	47502	Предстоящие выплаты по операциям, связанным с привлечением денежных средств от клиентов	30535214.99	560901431.74	376337144.47	937238576.21	543439314.70	376414792.69	919854107.39	47919683.81
		Итого по счету первого порядка	30535214.99	560901431.74	376337144.47	937238576.21	543439314.70	376414792.69	919854107.39	47919683.81
478		Вложения в приобретенные права требования								
	47801	Права требования по договорам на предоставление (размещение) денежных средств, исполнение обязательств по которым	0.00	5238205.55	0.00	5238205.55	56459.23	0.00	56459.23	5181746.32

		обеспечивается ипотекой									
	47802	Права требования по договорам на предоставление (размещение) денежных средств	0.00	454706677.34	40748448.94	495455126.28	454706677.34	40748448.94	495455126.28	0.00	
	47803	Права требования, приобретенные по договорам финансирования под уступку денежного требования	120000.00	0.00	0.00	0.00	120000.00	0.00	120000.00	0.00	
		Итого по счету первого порядка	120000.00	459944882.89	40748448.94	500693331.83	454883136.57	40748448.94	495631585.51	5181746.32	
		Итого по разделу 4	16741597186.14	724394044277.01	821812160300.14	1546206204577.15	719844448584.56	821690856496.75	1541535305081.31	21412496681.98	
		Раздел 5									
501		Операции с ценными бумагами									
		Долговые обязательства, приобретенные для перепродажи и по договорам займа									
	50106	Долговые обязательства кредитных организаций	0.00	8859800.00	0.00	8859800.00	8859800.00	0.00	8859800.00	0.00	
	50107	Прочие долговые обязательства	0.00	2940000.00	0.00	2940000.00	2940000.00	0.00	2940000.00	0.00	
		Итого по счету первого порядка	0.00	11799800.00	0.00	11799800.00	11799800.00	0.00	11799800.00	0.00	
502		Некотируемые долговые обязательства									
	50208	Прочие долговые обязательства	0.00	100000000.00	0.00	100000000.00	100000000.00	0.00	100000000.00	0.00	
	50210	Долговые обязательства банков-нерезидентов	51608956.00	0.00	1817543433.02	1817543433.02	0.00	1265315869.02	1265315869.02	603836520.00	
		Итого по счету первого порядка	51608956.00	100000000.00	1817543433.02	1917543433.02	100000000.00	1265315869.02	1365315869.02	603836520.00	
503		Котируемые долговые обязательства, приобретенные для инвестирования									
	50306	Долговые обязательства субъектов Российской Федерации и органов местного самоуправления	110899864.70	180499000.00	0.00	180499000.00	180499000.00	0.00	180499000.00	110899864.70	
	50307	Долговые обязательства кредитных организаций	0.00	59600000.00	0.00	59600000.00	59600000.00	0.00	59600000.00	0.00	
	50308	Прочие долговые обязательства	9990000.00	149000000.00	0.00	149000000.00	108990000.00	0.00	108990000.00	50000000.00	
		Итого по счету первого порядка	120889864.70	389099000.00	0.00	389099000.00	349089000.00	0.00	349089000.00	160899864.70	
504		Накопленный процентный (купонный) доход по процентным (купонным) долговым обязательствам									
	50406	Уплаченный при приобретении	258044.78	7674289.00	23121403.97	30795692.97	7674289.00	23379448.75	31053737.75	0.00	
		Итого по счету первого порядка	258044.78	7674289.00	23121403.97	30795692.97	7674289.00	23379448.75	31053737.75	0.00	
506		Акции, приобретенные для перепродажи и по договорам займа									
	50605	Акции кредитных организаций	0.00	60195925.00	0.00	60195925.00	60195925.00	0.00	60195925.00	0.00	
	50606	Прочие акции	3169210.86	2543592976.04	0.00	2543592976.04	2546762186.90	0.00	2546762186.90	0.00	
	50610	Переоценка ценных бумаг-отрицательные разницы	0.00	17819361.39	0.00	17819361.39	17819361.39	0.00	17819361.39	0.00	
	50611	По договорам с обратной продажей	0.00	5881177893.05	0.00	5881177893.05	5859441914.55	0.00	5859441914.55	21735978.50	
		Итого по счету первого порядка	3169210.86	8502786155.48	0.00	8502786155.48	8484219387.84	0.00	8484219387.84	21735978.50	
507		Некотируемые акции									
	50706	Прочие акции	25684391.20	25000.00	0.00	25000.00	0.00	0.00	0.00	25709391.20	
	50708	Прочие акции нерезидентов	50746.06	0.00	10468.19	10468.19	0.00	8659.43	8659.43	52554.82	

Итого по счету первого порядка		25735137.26	25000.00	10468.19	35468.19	0.00	8659.43	8659.43	25761946.02
509	Прочие счета по операциям с приобретенными ценными бумагами								
50905	Затраты, связанные с приобретением и реализацией ценных бумаг	75377.67	885852.97	0.00	885852.97	892317.75	0.00	892317.75	68912.89
Итого по счету первого порядка		75377.67	885852.97	0.00	885852.97	892317.75	0.00	892317.75	68912.89
514	Векселя кредитных организаций								
51401	до востребования	1553000.00	975677377.95	0.00	975677377.95	977230377.95	0.00	977230377.95	0.00
51402	со сроком погашения до 30 дней	641980.00	280776083.58	0.00	280776083.58	281418063.58	0.00	281418063.58	0.00
51403	со сроком погашения от 31 до 90 дней	0.00	232584554.00	0.00	232584554.00	232584554.00	0.00	232584554.00	0.00
51404	со сроком погашения от 91 до 180 дней	0.00	299398046.44	0.00	299398046.44	291641794.44	0.00	291641794.44	7756252.00
Итого по счету первого порядка		2194980.00	1788436061.97	0.00	1788436061.97	1782874789.97	0.00	1782874789.97	7756252.00
515	Прочие векселя								
51502	со сроком погашения до 30 дней	0.00	37940000.00	0.00	37940000.00	37940000.00	0.00	37940000.00	0.00
51503	со сроком погашения от 31 до 90 дней	0.00	290068830.00	0.00	290068830.00	290068830.00	0.00	290068830.00	0.00
51504	со сроком погашения от 91 до 180 дней	0.00	274923819.00	0.00	274923819.00	274923819.00	0.00	274923819.00	0.00
51505	со сроком погашения от 181 дня до 1 года	0.00	735150665.22	0.00	735150665.22	735150665.22	0.00	735150665.22	0.00
51507	со сроком погашения свыше 3 лет	0.00	189640000.00	0.00	189640000.00	189640000.00	0.00	189640000.00	0.00
51508	не оплаченные в срок и опротестованные	365386.30	0.00	0.00	0.00	365386.30	0.00	365386.30	0.00
Итого по счету первого порядка		365386.30	1527723314.22	0.00	1527723314.22	1528088700.52	0.00	1528088700.52	0.00
525	Прочие счета по операциям с выпущенными ценными бумагами								
52502	Предстоящие выплаты по процентам, купонам и дисконтам по выпущенным ценным бумагам	93755232.10	198879100.49	0.00	198879100.49	236947284.09	0.00	236947284.09	55687048.50
Итого по счету первого порядка		93755232.10	198879100.49	0.00	198879100.49	236947284.09	0.00	236947284.09	55687048.50
Итого по разделу 5		298052189.67	12527308574.13	1840675305.18	14367983879.31	12501585569.17	1288703977.20	13790289546.37	875746522.61
602	Раздел 6 Средства и имущество Прочее участие								
60202	Средства, внесенные в уставные капиталы организаций	27291892.64	0.00	0.00	0.00	25000.00	0.00	25000.00	27266892.64
Итого по счету первого порядка		27291892.64	0.00	0.00	0.00	25000.00	0.00	25000.00	27266892.64
603	Расчеты с дебиторами и кредиторами								
60302	Расчеты с бюджетом по налогам	3081003.95	39206271.80	0.00	39206271.80	41703568.49	0.00	41703568.49	583707.26
60304	Расчеты с внебюджетными фондами по начислениям на заработную плату	42253.68	1005848.67	0.00	1005848.67	865686.35	0.00	865686.35	182416.00
60306	Расчеты с работниками банка по оплате труда	0.00	9875548.18	0.00	9875548.18	9875548.18	0.00	9875548.18	0.00
60308	Расчеты с работниками банка по подотчетным суммам	40000.00	15706109.31	0.00	15706109.31	15730409.31	0.00	15730409.31	15700.00
60310	Налог на добавленную стоимость ,уплаченный	106.55	26896771.12	0.00	26896771.12	26896877.67	0.00	26896877.67	0.00

	60312	Расчеты с поставщиками, подрядчиками и покупателями	106514600.94	481058375.36	0.00	481058375.36	580452322.84	0.00	580452322.84	7120653.46
	60314	Расчеты банков с организациями-нерезидентами по хозяйственным операциям	0.00	0.00	22462369.60	22462369.60	0.00	22462369.60	22462369.60	0.00
	60323	Расчеты с прочими дебиторами	323884.90	14282505.85	0.00	14282505.85	14547907.94	0.00	14547907.94	58482.81
	Итого по счету первого порядка		110001850.02	588031430.29	22462369.60	610493799.89	690072320.78	22462369.60	712534690.38	7960959.53
604	Основные средства									
	60401	Основные средства (кроме земли)	496049106.42	226613181.67	0.00	226613181.67	86453500.76	0.00	86453500.76	636208787.33
	60404	Земля	4956092.16	19176788.98	0.00	19176788.98	17780589.96	0.00	17780589.96	6352291.18
	Итого по счету первого порядка		501005198.58	245789970.65	0.00	245789970.65	104234090.72	0.00	104234090.72	642561078.51
607	Вложения в сооружение (строительство), создание (изготовление) и приобретение основных средств и нематериальных активов									
	60701	Вложения в сооружение (строительство), создание (изготовление) и приобретение основных средств и нематериальных активов	168075014.05	298206089.76	0.00	298206089.76	178041554.34	0.00	178041554.34	288239549.47
	60702	Оборудование к установке	0.00	35540798.61	0.00	35540798.61	35540798.61	0.00	35540798.61	0.00
	Итого по счету первого порядка		168075014.05	333746888.37	0.00	333746888.37	213582352.95	0.00	213582352.95	288239549.47
609	Нематериальные активы									
	60901	Нематериальные активы	223460.57	0.00	0.00	0.00	0.00	0.00	0.00	223460.57
	Итого по счету первого порядка		223460.57	0.00	0.00	0.00	0.00	0.00	0.00	223460.57
610	Материальные запасы									
	61002	Запасные части	188274.23	3628021.34	0.00	3628021.34	3561488.04	0.00	3561488.04	254807.53
	61008	Материалы	4162917.10	26028526.45	0.00	26028526.45	25703541.54	0.00	25703541.54	4487902.01
	61009	Инвентарь и принадлежности	2861813.90	20974998.89	0.00	20974998.89	22139123.58	0.00	22139123.58	1697689.21
	61010	Издания	80.00	163568.42	0.00	163568.42	163648.42	0.00	163648.42	0.00
	61011	Внеоборотные запасы	0.00	54613162.50	0.00	54613162.50	54613162.50	0.00	54613162.50	0.00
	Итого по счету первого порядка		7213085.23	105408277.60	0.00	105408277.60	106180964.08	0.00	106180964.08	6440398.75
612	Выбытие и реализация имущества									
	61202	Выбытие (реализация) имущества	21876.30	1382644788.96	0.00	1382644788.96	1382666665.26	0.00	1382666665.26	0.00
	61204	Выбытие (реализация) ценных бумаг	0.00	2516192672.34	0.00	2516192672.34	2516192672.34	0.00	2516192672.34	0.00
	Итого по счету первого порядка		21876.30	3898837461.30	0.00	3898837461.30	3898859337.60	0.00	3898859337.60	0.00
614	Расходы будущих периодов									
	61403	Расходы будущих периодов по другим операциям	15623420.64	16810140.01	0.00	16810140.01	15056864.42	0.00	15056864.42	17376696.23
	61406	Переоценка средств в иностранной валюте - отрицательные разницы	0.00	1488397496.05	0.00	1488397496.05	1488397496.05	0.00	1488397496.05	0.00
	Итого по счету первого порядка		15623420.64	1505207636.06	0.00	1505207636.06	1503454360.47	0.00	1503454360.47	17376696.23
	Итого по разделу 6		829455798.03	6677021664.27	22462369.60	6699484033.87	6516408426.60	22462369.60	6538870796.20	990069035.70
702	Раздел 7 Результаты деятельности Расходы									
	70201	Проценты, уплаченные за привлеченные кредиты	0.00	159632668.51	0.00	159632668.51	159632668.51	0.00	159632668.51	0.00
	70202	Проценты, уплаченные юридическим лицам по привлеченным средствам	0.00	511188891.05	0.00	511188891.05	511188891.05	0.00	511188891.05	0.00
	70203	Проценты, уплаченные	0.00	923907502.25	0.00	923907502.25	923907502.25	0.00	923907502.25	0.00

	70204	физическим лицам Расходы по операциям с ценными бумагами	0.00	284203380.96	0.00	284203380.96	284203380.96	0.00	284203380.96	0.00
	70205	Расходы по операциям с иностранной валютой, чеками (в том числе дорожными чеками), номинальная стоимость которых указана в иностранной валюте	0.00	2378485347.29	0.00	2378485347.29	2378485347.29	0.00	2378485347.29	0.00
	70206	Расходы на содержание аппарата	0.00	1009931992.79	0.00	1009931992.79	1009931992.79	0.00	1009931992.79	0.00
	70208	Штрафы, пени, неустойки уплаченные	0.00	409254.75	0.00	409254.75	409254.75	0.00	409254.75	0.00
	70209	Другие расходы	0.00	1956072968.61	0.00	1956072968.61	1956072968.61	0.00	1956072968.61	0.00
	Итого по счету первого порядка		0.00	7223832006.21	0.00	7223832006.21	7223832006.21	0.00	7223832006.21	0.00
705		Использование прибыли								
	70501	Использование прибыли отчетного года	0.00	418211829.16	0.00	418211829.16	33649527.00	0.00	33649527.00	384562302.16
	70502	Использование прибыли предшествующих лет	275599629.00	818096767.46	0.00	818096767.46	1093696396.46	0.00	1093696396.46	0.00
	Итого по счету первого порядка		275599629.00	1236308596.62	0.00	1236308596.62	1127345923.46	0.00	1127345923.46	384562302.16
Итого по разделу 7			275599629.00	8460140602.83	0.00	8460140602.83	8351177929.67	0.00	8351177929.67	384562302.16
Итого по активу			24942511620.13	1696905011224.89	879680347486.77	2576585358711.66	1688062641092.38	879517668378.59	2567580309470.97	33947560860.82
П А С С И В										
		Раздел 1								
		Капитал и фонды								
102		Уставный капитал кредитных организаций								
	10205	физическим лицам	998176070.00	998176070.00	0.00	998176070.00	0.00	0.00	0.00	0.00
	10207	Уставный капитал кредитных организаций, созданных в форме акционерного общества	0.00	92455602.00	0.00	92455602.00	1090631672.00	0.00	1090631672.00	998176070.00
	Итого по счету первого порядка		998176070.00	1090631672.00	0.00	1090631672.00	1090631672.00	0.00	1090631672.00	998176070.00
106		Добавочный капитал								
	10601	Прирост стоимости имущества при переоценке	3053987.78	362486.10	0.00	362486.10	377137.70	0.00	377137.70	3068639.38
	Итого по счету первого порядка		3053987.78	362486.10	0.00	362486.10	377137.70	0.00	377137.70	3068639.38
107		Фонды								
	10701	Резервный фонд	73680000.00	0.00	0.00	0.00	76050000.00	0.00	76050000.00	149730000.00
	10702	Фонды специального назначения	233898315.45	75877024.80	0.00	75877024.80	187677278.62	0.00	187677278.62	345698569.27
	10703	Фонды накопления	80599917.23	3340685.30	0.00	3340685.30	3340685.30	0.00	3340685.30	80599917.23
	Итого по счету первого порядка		388178232.68	79217710.10	0.00	79217710.10	267067963.92	0.00	267067963.92	576028486.50
312		Кредиты, депозиты и иные привлеченные средства, полученные кредитными организациями от Бана России								
	31202	кредиты на срок от 2 до 7 дней	0.00	2150000000.00	0.00	2150000000.00	2150000000.00	0.00	2150000000.00	0.00
	Итого по счету первого порядка		0.00	2150000000.00	0.00	2150000000.00	2150000000.00	0.00	2150000000.00	0.00
Итого по разделу 1			1389408290.46	3320211868.20	0.00	3320211868.20	3508076773.62	0.00	3508076773.62	1577273195.88
		Раздел 3								
		Межбанковские операции								
301		Корреспондентские счета								
	30109	Корреспондентские счета кредитных	10507611.47	4024900597.71	1741641617.76	5766542215.47	4028266810.38	1747358545.40	5775625355.78	19590751.78

		организаций-корреспондентов								
	30126	Резервы на возможные потери	7554.61	1542640.33	0.00	1542640.33	1538658.58	0.00	1538658.58	3572.86
		Итого по счету первого порядка	10515166.08	4026443238.04	1741641617.76	5768084855.80	4029805468.96	1747358545.40	5777164014.36	19594324.64
302		Счета кредитных организаций по другим операциям								
	30220	Средства клиентов по незавершенным расчетным операциям	0.00	1634066566.35	902624662.48	2536691228.83	1634066566.35	902624662.48	2536691228.83	0.00
	30222	Незавершенные расчеты кредитной организации	0.00	3204577.59	0.00	3204577.59	3204577.59	0.00	3204577.59	0.00
	30223	Средства клиентов по незавершенным расчетным операциям при осуществлении расчетов через подразделения Банка России	0.00	64557962.92	0.00	64557962.92	64557962.92	0.00	64557962.92	0.00
	30226	Резервы на возможные потери	151676.98	201313.30	0.00	201313.30	55884.54	0.00	55884.54	6248.22
	30232	Незавершенные расчеты по операциям, совершаемым с использованием платежных карт	19053964.68	9193883617.74	498471406.04	9692355023.78	9233965587.66	502468986.60	9736434574.26	63133515.16
		Итого по счету первого порядка	19205641.66	10895914037.90	1401096068.52	12297010106.42	10935850579.06	1405093649.08	12340944228.14	63139763.38
303		Расчеты с филиалами								
	30301	Расчеты с филиалами, расположенными в Российской Федерации	167156677.74	156149228014.21	6895537078.82	163044765093.03	156204835481.32	6922683967.01	163127519448.33	249911033.04
	30305	Расчеты между подразделениями одной кредитной организации по полученным ресурсам	2623332216.38	20127597560.23	527287049.35	20654884609.58	22390851560.23	563254736.76	22954106296.99	4922553903.79
		Итого по счету первого порядка	2790488894.12	176276825574.44	7422824128.17	183699649702.61	178595687041.55	7485938703.77	186081625745.32	5172464936.83
304		Расчеты на организованном рынке ценных бумаг								
	30408	Расчеты участников РЦ ОРЦБ по итогам операций на ОРЦБ	0.00	60832331940.23	0.00	60832331940.23	60832331940.23	0.00	60832331940.23	0.00
		Итого по счету первого порядка	0.00	60832331940.23	0.00	60832331940.23	60832331940.23	0.00	60832331940.23	0.00
306		Расчеты по ценным бумагам								
	30601	Средства клиентов по брокерским операциям с ценными бумагами и другими финансовыми активами	173709715.40	85595112395.41	0.00	85595112395.41	85762794444.84	0.00	85762794444.84	341391764.83
		Итого по счету первого порядка	173709715.40	85595112395.41	0.00	85595112395.41	85762794444.84	0.00	85762794444.84	341391764.83
313		Кредиты, полученные кредитными организациями от кредитных организаций								
	31302	на 1 день	0.00	20800900000.00	797788340.00	21598688340.00	20800900000.00	797788340.00	21598688340.00	0.00
	31303	на срок от 2 до 7 дней	0.00	17191500000.00	164284700.00	17355784700.00	17191500000.00	164284700.00	17355784700.00	0.00
	31304	на срок от 8 до 30 дней	530800000.00	4231000000.00	95830695.00	4326830695.00	4171200000.00	144923095.00	4316123095.00	520092400.00
	31305	на срок от 31 до 90 дней	223993300.00	552000000.00	243621600.00	795621600.00	885000000.00	164628300.00	1049628300.00	478000000.00
	31306	на срок от 91 до 180 дней	20000000.00	150000000.00	0.00	150000000.00	130000000.00	0.00	130000000.00	0.00
		Итого по счету первого порядка	774793300.00	42925400000.00	1301525335.00	44226925335.00	43178600000.00	1271624435.00	44450224435.00	998092400.00
314		Кредиты, полученные от банков-нерезидентов								
	31409	Кредиты, полученные от банков-нерезидентов	0.00	0.00	434490000.00	434490000.00	0.00	2889110000.00	2889110000.00	2454620000.00
		Итого по счету первого порядка	0.00	0.00	434490000.00	434490000.00	0.00	2889110000.00	2889110000.00	2454620000.00
320		Кредиты, предоставленные кредитным организациям								
	32015	Резервы на возможные потери	1040895.00	50876457.39	0.00	50876457.39	49835562.39	0.00	49835562.39	0.00
		Итого по счету первого порядка	1040895.00	50876457.39	0.00	50876457.39	49835562.39	0.00	49835562.39	0.00

322	Депозиты и иные размещенные средства в кредитных организациях									
32211	Резервы на возможные потери	106721.17	79942.15	0.00	79942.15	94034.50	0.00	94034.50	120813.52	
	Итого по счету первого порядка	106721.17	79942.15	0.00	79942.15	94034.50	0.00	94034.50	120813.52	
328	Предстоящие поступления и выплаты по межбанковским операциям									
32801	Предстоящие поступления по операциям, связанным с предоставлением (размещением) межбанковских кредитов, депозитов и иных размещенных средств	445963.15	7345041.88	6281820.22	13626862.10	7329310.28	6076734.12	13406044.40	225145.45	
	Итого по счету первого порядка	445963.15	7345041.88	6281820.22	13626862.10	7329310.28	6076734.12	13406044.40	225145.45	
	Итого по разделу 3	3770306296.58	380610328627.44	12307858969.67	392918187597.11	383392328381.81	14805202067.37	398197530449.18	9049649148.65	
404	Раздел 4 Операции с клиентами Средства государственных и других внебюджетных фондов									
40404	Территориальные фонды обязательного медицинского страхования	1395894.26	840854942.78	0.00	840854942.78	852125491.68	0.00	852125491.68	12666443.16	
	Итого по счету первого порядка	1395894.26	840854942.78	0.00	840854942.78	852125491.68	0.00	852125491.68	12666443.16	
405	Счета предприятий, находящихся в федеральной собственности									
40502	Коммерческие организации	219704608.54	4312424209.58	153787411.65	4466211621.23	4414664056.65	156588967.16	4571253023.81	324746011.12	
40503	Некоммерческие организации	167582.28	3276649.24	2218557.47	5495206.71	3276892.20	2129967.54	5406859.74	79235.31	
	Итого по счету первого порядка	219872190.82	4315700858.82	156005969.12	4471706827.94	4417940948.85	158718934.70	4576659883.55	324825246.43	
406	Счета предприятий, находящихся в государственной (кроме федеральной) собственности									
40602	Коммерческие организации	178633102.10	7870562691.01	52298.85	7870614989.86	7968567948.56	52298.85	7968620247.41	276638359.65	
40603	Некоммерческие организации	2294255.92	461362660.96	444320.80	461806981.76	468386641.77	444320.80	468830962.57	9318236.73	
	Итого по счету первого порядка	180927358.02	8331925351.97	496619.65	8332421971.62	8436954590.33	496619.65	8437451209.98	285956596.38	
407	Счета негосударственных организаций									
40701	Финансовые организации	216017845.42	14565785980.16	540971605.16	15106757585.32	14762168547.09	539843497.38	15302012044.47	411272304.57	
40702	Коммерческие организации	4638159425.26	327628468499.04	6552386247.59	334180854746.63	328281752609.59	6548326129.71	334830078739.30	5287383417.93	
40703	Некоммерческие организации	272053949.95	1664769593.93	1250912.39	1666020506.32	1686191047.08	999000.67	1687190047.75	293223491.38	
	Итого по счету первого порядка	5126231220.63	343859024073.13	7094608765.14	350953632838.27	344730112203.76	7089168627.76	351819280831.52	5991879213.88	
408	Прочие счета									
40802	Физические лица - индивидуальные предприниматели	28223131.38	3058948590.76	94.73	3058948685.49	3082544542.64	67.10	3082544609.74	51819055.63	
40804	Юридические лица и индивидуальные предприниматели - нерезиденты - счета типа "Т"	269.23	0.00	0.00	0.00	0.00	0.00	0.00	269.23	
40807	Юридические лица - нерезиденты	56675.68	7456126.90	12957.86	7469084.76	7456126.90	9470.96	7465597.86	53188.78	
40817	Физические лица	1146429584.02	94250589478.57	3344939226.39	97595528704.96	94196839629.05	3338873967.13	97535713596.18	1086614475.24	
40820	Счета физических лиц - нерезидентов	874658.28	19817133.43	10387095.65	30204229.08	20253260.44	10367028.97	30620289.41	1290718.61	
	Итого по счету первого порядка	1175584318.59	97336811329.66	3355339374.63	100692150704.29	97307093559.03	3349250534.16	100656344093.19	1139777707.49	

409	Средства в расчетах									
40901	Аккредитивы к оплате	1094000.00	89228200.00	0.00	89228200.00	88834200.00	0.00	88834200.00	700000.00	
40905	Текущие счета уполномоченных и невывлаченные переводы	0.00	5908373.00	0.00	5908373.00	5908373.00	0.00	5908373.00	0.00	
40906	Инкассированная денежная выручка	0.00	2594771839.54	0.00	2594771839.54	2604143952.54	0.00	2604143952.54	9372113.00	
40909	Переводы в Российскую Федерацию	394.97	1963080.00	8799984.47	10763064.47	1963080.00	8799589.50	10762669.50	0.00	
40910	Переводы в Российскую Федерацию нерезидентам	0.00	65300.00	34475.45	99775.45	65300.00	34475.45	99775.45	0.00	
40911	Транзитные счета	549045.97	1001664119.96	14604192.24	1016268312.20	1001840457.97	14604192.24	1016444650.21	725383.98	
40912	Переводы из Российской Федерации	131655.50	2800074.74	49455203.06	52255277.80	2800074.74	49323547.56	52123622.30	0.00	
40913	Переводы из Российской Федерации нерезидентами	0.00	444794.00	4728528.50	5173322.50	444794.00	4728528.50	5173322.50	0.00	
	Итого по счету первого порядка	1775096.44	3696845781.24	77622383.72	3774468164.96	3706000232.25	77490333.25	3783490565.50	10797496.98	
415	Депозиты коммерческих организаций, находящихся в федеральной собственности									
41503	на срок от 31 до 90 дней	0.00	7000000.00	0.00	7000000.00	7000000.00	0.00	7000000.00	0.00	
41504	на срок от 91 до 180 дней	0.00	0.00	0.00	0.00	7000000.00	0.00	7000000.00	7000000.00	
	Итого по счету первого порядка	0.00	7000000.00	0.00	7000000.00	14000000.00	0.00	14000000.00	7000000.00	
416	Депозиты некоммерческих организаций, находящихся в федеральной собственности									
41604	на срок от 91 до 180 дней	0.00	55000000.00	0.00	55000000.00	55000000.00	0.00	55000000.00	0.00	
	Итого по счету первого порядка	0.00	55000000.00	0.00	55000000.00	55000000.00	0.00	55000000.00	0.00	
419	Депозиты некоммерческих организаций, находящихся в государственной (кроме федеральной) собственности									
41906	на срок от 1 года до 3 лет	1000000.00	1000000.00	0.00	1000000.00	0.00	0.00	0.00	0.00	
	Итого по счету первого порядка	1000000.00	1000000.00	0.00	1000000.00	0.00	0.00	0.00	0.00	
420	Депозиты негосударственных финансовых организаций									
42003	на срок от 31 до 90 дней	0.00	178800000.00	0.00	178800000.00	238800000.00	0.00	238800000.00	60000000.00	
42004	на срок от 91 до 180 дней	1000000.00	140200000.00	0.00	140200000.00	142200000.00	0.00	142200000.00	3000000.00	
42005	на срок от 181 дня до 1 года	25000200.00	42000200.00	0.00	42000200.00	63500050.00	0.00	63500050.00	46500050.00	
42006	на срок от 1 года до 3 лет	23000000.00	28000000.00	0.00	28000000.00	22600000.00	0.00	22600000.00	17600000.00	
	Итого по счету первого порядка	49000200.00	389000200.00	0.00	389000200.00	467100050.00	0.00	467100050.00	127100050.00	
421	Депозиты негосударственных коммерческих организаций									
42102	на срок до 30 дней	0.00	13000000.00	0.00	13000000.00	13000000.00	0.00	13000000.00	0.00	
42103	на срок от 31 до 90 дней	43677000.00	74677000.00	0.00	74677000.00	211000000.00	0.00	211000000.00	180000000.00	
42104	на срок от 91 до 180 дней	20000000.00	346000000.00	0.00	346000000.00	1222100000.00	0.00	1222100000.00	896100000.00	
42105	на срок от 181 дня до 1 года	10400000.00	28530575.34	0.00	28530575.34	37330575.34	0.00	37330575.34	19200000.00	
42106	на срок от 1 года до 3 лет	32000000.00	36000000.00	0.00	36000000.00	17760000.00	0.00	17760000.00	13760000.00	
	Итого по счету первого порядка	106077000.00	498207575.34	0.00	498207575.34	1501190575.34	0.00	1501190575.34	1109060000.00	
422	Депозиты негосударственных некоммерческих организаций									
42203	на срок от 31 до 90 дней	3500000.00	7300000.00	0.00	7300000.00	3800000.00	0.00	3800000.00	0.00	
42204	на срок от 91 до 180 дней	0.00	4500000.00	0.00	4500000.00	5000000.00	0.00	5000000.00	500000.00	
42205	на срок от 181 дня до 1 года	0.00	0.00	0.00	0.00	3900000.00	0.00	3900000.00	3900000.00	
42206	на срок от 1 года до 3 лет	350000.00	0.00	0.00	0.00	0.00	0.00	0.00	350000.00	
	Итого по счету первого порядка	3850000.00	11800000.00	0.00	11800000.00	12700000.00	0.00	12700000.00	4750000.00	
423	Депозиты и прочие привлеченные средства									

		физических лиц								
	42301	Депозиты до востребования	552341066.38	15400680909.16	7513844945.44	22914525854.60	15262207237.86	7496866728.73	22759073966.59	396889178.37
	42303	Депозиты на срок от 31 до 90 дней	59703021.47	1043762422.61	190695957.27	1234458379.88	1377490720.60	187203813.28	1564694533.88	389939175.47
	42304	Депозиты на срок от 91 до 180 дней	154127013.53	702359752.87	21602846.73	723962599.60	793717402.00	20548015.07	814265417.07	244429831.00
	42305	Депозиты на срок от 181 дня до 1 года	2864928010.45	5781228800.35	1477849910.99	7259078711.34	7098276481.16	1552362575.00	8650639056.16	4256488355.27
	42306	Депозиты на срок от 1 года до 3 лет	3640891283.47	1876602251.01	7842140389.97	9718742640.98	1634425860.64	6619444108.86	8253869969.50	2176018611.99
	42307	Депозиты на срок свыше 3 лет	822345.33	851847.72	0.00	851847.72	943873.25	0.00	943873.25	914370.86
	42309	Прочие привлеченные средства до востребования	6000.00	1076748.00	0.00	1076748.00	1763665.00	0.00	1763665.00	692917.00
	42310	Прочие привлеченные средства на срок до 30 дней	49200.00	1058700.00	0.00	1058700.00	1071000.00	0.00	1071000.00	61500.00
	42311	Прочие привлеченные средства на срок от 31 до 90 дней	30300.00	240400.00	0.00	240400.00	243100.00	0.00	243100.00	33000.00
	42312	Прочие привлеченные средства на срок от 91 до 180 дней	27300.00	129900.00	0.00	129900.00	164800.00	0.00	164800.00	62200.00
	42313	Прочие привлеченные средства на срок от 181 дня до 1 года	80700.00	121000.00	0.00	121000.00	448100.00	0.00	448100.00	407800.00
	42314	Прочие привлеченные средства на срок от 1 года до 3 лет	50300.00	50000.00	0.00	50000.00	91300.00	0.00	91300.00	91600.00
		Итого по счету первого порядка	7273056540.63	24808162731.72	17046134050.40	41854296782.12	26170843540.51	15876425240.94	42047268781.45	7466028539.96
426		Депозиты и прочие привлеченные средства физических лиц-нерезидентов								
	42601	Депозиты до востребования	55230.59	1560428.80	2152464.53	3712893.33	1618486.82	2167315.61	3785802.43	128139.69
	42603	Депозиты на срок от 31 до 90 дней	0.00	0.00	1827448.61	1827448.61	0.00	1827448.61	1827448.61	0.00
	42604	Депозиты на срок от 91 до 180 дней	0.00	0.00	0.00	0.00	500000.00	0.00	500000.00	500000.00
	42605	Депозиты на срок от 181 дня до 1 года	0.00	520829.92	38471.95	559301.87	2904829.92	1331061.86	4235891.78	3676589.91
	42606	Депозиты на срок от 1 года до 3 лет	2106488.00	0.00	2432592.00	2432592.00	0.00	326104.00	326104.00	0.00
	42613	Прочие привлеченные средства на срок от 181 дня до 1 года	0.00	0.00	0.00	0.00	1500.00	0.00	1500.00	1500.00
		Итого по счету первого порядка	2161718.59	2081258.72	6450977.09	8532235.81	5024816.74	5651930.08	10676746.82	4306229.60
438		Привлеченные средства негосударственных коммерческих организаций								
	43803	на срок от 31 до 90 дней	0.00	2000.00	0.00	2000.00	2000.00	0.00	2000.00	0.00
	43804	на срок от 91 до 180 дней	0.00	3000.00	0.00	3000.00	4000.00	0.00	4000.00	1000.00
	43805	на срок от 181 дня до 1 года	6600.00	8600.00	0.00	8600.00	9600.00	0.00	9600.00	7600.00
	43806	на срок от 1 года до 3 лет	8000.00	4000.00	0.00	4000.00	6000.00	0.00	6000.00	10000.00
	43807	на срок свыше 3 лет	588000000.00	0.00	0.00	0.00	200000600.00	0.00	200000600.00	788000600.00
		Итого по счету первого порядка	588014600.00	17600.00	0.00	17600.00	200022200.00	0.00	200022200.00	788019200.00
442		Кредиты, предоставленные финансовым органам субъектов Российской Федерации и органов местного самоуправления								
	44215	Резервы на возможные потери	500000.00	22300000.00	0.00	22300000.00	21800000.00	0.00	21800000.00	0.00
		Итого по счету первого порядка	500000.00	22300000.00	0.00	22300000.00	21800000.00	0.00	21800000.00	0.00
446		Кредиты, предоставленные коммерческим								

		организациям, находящимся в федеральной собственности								
	44615	Резервы на возможные потери	7500.00	14812500.00	0.00	14812500.00	15105000.00	0.00	15105000.00	300000.00
		Итого по счету первого порядка	7500.00	14812500.00	0.00	14812500.00	15105000.00	0.00	15105000.00	300000.00
449		Кредиты, предоставленные коммерческим организациям, находящимся в государственной (кроме федеральной) собственности								
	44915	Резервы на возможные потери	2422000.00	9169344.69	0.00	9169344.69	8847344.69	0.00	8847344.69	2100000.00
		Итого по счету первого порядка	2422000.00	9169344.69	0.00	9169344.69	8847344.69	0.00	8847344.69	2100000.00
450		Кредиты, предоставленные некоммерческим организациям, находящимся в государственной (кроме федеральной) собственности								
	45015	Резервы на возможные потери	0.00	3662.72	0.00	3662.72	3662.72	0.00	3662.72	0.00
		Итого по счету первого порядка	0.00	3662.72	0.00	3662.72	3662.72	0.00	3662.72	0.00
451		Кредиты, предоставленные негосударственным финансовым организациям								
	45115	Резервы на возможные потери	12454.20	12454.20	0.00	12454.20	1000000.00	0.00	1000000.00	1000000.00
		Итого по счету первого порядка	12454.20	12454.20	0.00	12454.20	1000000.00	0.00	1000000.00	1000000.00
452		Кредиты, предоставленные негосударственным коммерческим организациям								
	45215	Резервы на возможные потери	52637374.36	405105867.28	0.00	405105867.28	436152103.60	0.00	436152103.60	83683610.68
		Итого по счету первого порядка	52637374.36	405105867.28	0.00	405105867.28	436152103.60	0.00	436152103.60	83683610.68
453		Кредиты, предоставленные негосударственным некоммерческим организациям								
	45315	Резервы на возможные потери	0.00	123690.00	0.00	123690.00	123690.00	0.00	123690.00	0.00
		Итого по счету первого порядка	0.00	123690.00	0.00	123690.00	123690.00	0.00	123690.00	0.00
454		Кредиты, предоставленные физическим лицам - индивидуальным предпринимателям								
	45415	Резервы на возможные потери	168183.60	3132127.48	0.00	3132127.48	3105977.00	0.00	3105977.00	142033.12
		Итого по счету первого порядка	168183.60	3132127.48	0.00	3132127.48	3105977.00	0.00	3105977.00	142033.12
455		Кредиты, предоставленные физическим лицам								
	45515	Резервы на возможные потери	51291619.71	563981246.45	0.00	563981246.45	571955125.85	0.00	571955125.85	59265499.11
		Итого по счету первого порядка	51291619.71	563981246.45	0.00	563981246.45	571955125.85	0.00	571955125.85	59265499.11
458		Просроченная задолженность по предоставленным кредитам и прочим размещенным средствам								
	45818	Резервы на возможные потери	63034508.66	301412891.63	0.00	301412891.63	297412347.81	0.00	297412347.81	59033964.84
		Итого по счету первого порядка	63034508.66	301412891.63	0.00	301412891.63	297412347.81	0.00	297412347.81	59033964.84
474		Расчеты по отдельным операциям								

	47403	Расчеты с валютными и фондовыми биржами	0.00	8789159323.79	0.00	8789159323.79	8789159323.79	0.00	8789159323.79	0.00
	47405	Расчеты с клиентами по покупке и продаже иностранной валюты	0.00	71758961.00	67392313.75	139151274.75	71758961.00	67392313.75	139151274.75	0.00
	47407	Расчеты по конверсионным операциям и срочным сделкам	0.00	613392070079.30	819252179220.53	1432644249299.83	613392070079.30	819252179220.53	1432644249299.83	0.00
	47411	Начисленные проценты по банковским счетам и привлеченным средствам физических лиц	8492559.28	452744797.23	376353988.73	829098785.96	456612130.22	376276727.00	832888857.22	12282630.54
	47416	Суммы, поступившие на корреспондентские счета, до выяснения	1198454.70	5276218427.47	619345781.16	5895564208.63	5277425411.10	620393747.79	5897819158.89	3453404.96
	47422	Обязательства по прочим операциям	1280506.49	5343547595.08	43426380.94	5386973976.02	5344442414.90	43595208.18	5388037623.08	2344153.55
	47425	Резервы на возможные потери	17226960.18	153263515.30	0.00	153263515.30	146873766.26	0.00	146873766.26	10837211.14
	47426	Обязательства по уплате процентов	23265577.16	80247932.48	133139418.50	213387350.98	93665067.03	163006078.06	256671145.09	66549371.27
	Итого по счету первого порядка		51464057.81	633559010631.65	820491837103.61	1454050847735.26	633572007153.60	820522843295.31	1454094850448.91	95466771.46
475	Предстоящие поступления и выплаты по операциям с клиентами									
	47501	Предстоящие поступления по операциям, связанным с предоставлением (размещением) денежных средств клиентам	44689427.77	1084773708.44	77615847.51	1162389555.95	1094516739.16	80433292.04	1174950031.20	57249903.02
	Итого по счету первого порядка		44689427.77	1084773708.44	77615847.51	1162389555.95	1094516739.16	80433292.04	1174950031.20	57249903.02
478	Вложения в приобретенные права требования									
	47804	Резервы на возможные потери	120000.00	4641018.94	0.00	4641018.94	4543975.62	0.00	4543975.62	22956.68
	Итого по счету первого порядка		120000.00	4641018.94	0.00	4641018.94	4543975.62	0.00	4543975.62	22956.68
Итого по разделу 4			14995293264.09	1120121910846.86	848306111090.87	1968428021937.73	1123902681328.54	847160478807.89	1971063160136.43	17630431462.79
503	Раздел 5 Операции с ценными бумагами Котируемые долговые обязательства, приобретенные для инвестирования									
	50312	Резервы на возможные потери	0.00	0.00	0.00	0.00	1608998.65	0.00	1608998.65	1608998.65
	Итого по счету первого порядка		0.00	0.00	0.00	0.00	1608998.65	0.00	1608998.65	1608998.65
504	Накопленный процентный (купонный) доход по процентным (купонным) долговым обязательствам									
	50405	Полученный при реализации или погашении	0.00	32283334.00	40271887.95	72555221.95	32283334.00	40271887.95	72555221.95	0.00
	Итого по счету первого порядка		0.00	32283334.00	40271887.95	72555221.95	32283334.00	40271887.95	72555221.95	0.00
506	Акции, приобретенные для перепродажи и по договорам займа									
	50609	Переоценка ценных бумаг-положительные разницы	0.00	6664339.69	0.00	6664339.69	6664339.69	0.00	6664339.69	0.00
	Итого по счету первого порядка		0.00	6664339.69	0.00	6664339.69	6664339.69	0.00	6664339.69	0.00
507	Некотируемые акции									
	50709	Резервы на возможные потери	341900.00	0.00	0.00	0.00	25000.00	0.00	25000.00	366900.00
	Итого по счету первого порядка		341900.00	0.00	0.00	0.00	25000.00	0.00	25000.00	366900.00
514	Векселя кредитных организаций									

	51410	Резервы на возможные потери	0.00	1390892.68	0.00	1390892.68	1390892.68	0.00	1390892.68	0.00
		Итого по счету первого порядка	0.00	1390892.68	0.00	1390892.68	1390892.68	0.00	1390892.68	0.00
515		Прочие векселя								
	51510	Резервы на возможные потери	365386.30	40189786.30	0.00	40189786.30	39824400.00	0.00	39824400.00	0.00
		Итого по счету первого порядка	365386.30	40189786.30	0.00	40189786.30	39824400.00	0.00	39824400.00	0.00
520		Выпущенные облигации								
	52005	со сроком погашения свыше 1 года до 3 лет	200000000.00	178156000.00	0.00	178156000.00	49608222.43	0.00	49608222.43	71452222.43
	52006	со сроком погашения свыше 3 лет	530149000.00	530149000.00	0.00	530149000.00	0.00	0.00	0.00	0.00
		Итого по счету первого порядка	730149000.00	708305000.00	0.00	708305000.00	49608222.43	0.00	49608222.43	71452222.43
521		Выпущенные депозитные сертификаты								
	52101	со сроком погашения до 30 дней	0.00	1160000.00	0.00	1160000.00	149460000.00	0.00	149460000.00	148300000.00
	52102	со сроком погашения от 31 до 90 дней	18465261.00	231941261.00	0.00	231941261.00	244585000.00	0.00	244585000.00	31109000.00
	52103	со сроком погашения от 91 до 180 дней	403000000.00	429955000.00	0.00	429955000.00	93455000.00	0.00	93455000.00	66500000.00
	52104	со сроком погашения от 181 дня до 1 года	113050000.00	548650000.00	0.00	548650000.00	717900000.00	0.00	717900000.00	282300000.00
	52105	со сроком погашения свыше 1 года до 3 лет	191350000.00	196850000.00	0.00	196850000.00	23101000.00	0.00	23101000.00	17601000.00
		Итого по счету первого порядка	1743315261.00	6346406261.00	0.00	6346406261.00	7689601000.00	0.00	7689601000.00	3086510000.00
522		Выпущенные сберегательные сертификаты								
	52202	со сроком погашения от 31 до 90 дней	0.00	54000000.00	0.00	54000000.00	54000000.00	0.00	54000000.00	0.00
		Итого по счету первого порядка	0.00	54000000.00	0.00	54000000.00	54000000.00	0.00	54000000.00	0.00
523		Выпущенные векселя и банковские акцепты								
	52301	до востребования	201884428.94	2542985294.53	0.00	2542985294.53	2553513134.93	0.00	2553513134.93	212412269.34
	52302	со сроком погашения до 30 дней	132000000.00	161800000.00	0.00	161800000.00	29800000.00	0.00	29800000.00	0.00
	52303	со сроком погашения от 31 до 90 дней	89821487.46	225277332.46	0.00	225277332.46	136345675.51	0.00	136345675.51	889830.51
	52304	со сроком погашения от 91 до 180 дней	5243836.00	156088561.00	0.00	156088561.00	892514625.00	0.00	892514625.00	741669900.00
	52305	со сроком погашения от 181 дня до 1 года	427000000.00	642984164.00	0.00	642984164.00	245067060.00	0.00	245067060.00	29082896.00
	52306	со сроком погашения свыше 1 года до 3 лет	131456670.74	131456670.74	0.00	131456670.74	0.00	0.00	0.00	0.00
		Итого по счету первого порядка	987406423.14	3860592022.73	0.00	3860592022.73	3857240495.44	0.00	3857240495.44	984054895.85
524		Обязательства по выпущенным ценным бумагам к исполнению								
	52403	Выпущенные депозитные сертификаты к исполнению	0.00	474906261.00	0.00	474906261.00	474906261.00	0.00	474906261.00	0.00
	52404	Выпущенные сберегательные сертификаты к исполнению	49560.00	54049560.00	0.00	54049560.00	54000000.00	0.00	54000000.00	0.00
	52405	Проценты, удостоверенные сберегательными и депозитными сертификатами к исполнению	5010.31	31239767.85	0.00	31239767.85	31234757.54	0.00	31234757.54	0.00
	52406	Векселя к исполнению	11404390.63	991768257.43	0.00	991768257.43	987586866.80	0.00	987586866.80	7223000.00
	52407	Обязательства по выплате процентов и купонов по окончании процентного (купонного) периода по обращающимся облигациям	0.00	78540000.00	0.00	78540000.00	78540000.00	0.00	78540000.00	0.00
		Итого по счету первого порядка	11458960.94	1630503846.28	0.00	1630503846.28	1626267885.34	0.00	1626267885.34	7223000.00

525	Прочие счета по операциям с выпущенными ценными бумагами									
52501	Обязательства банка по процентам и купонам по выпущенным ценным бумагам	44142174.58	166651091.63	0.00	166651091.63	139273564.55	0.00	139273564.55	16764647.50	
	Итого по счету первого порядка	44142174.58	166651091.63	0.00	166651091.63	139273564.55	0.00	139273564.55	16764647.50	
	Итого по разделу 5	3517179105.96	12846986574.31	40271887.95	12887258462.26	13497788132.78	40271887.95	13538060020.73	4167980664.43	
602	Раздел 6 Средства и имущество Прочее участие									
60206	Резервы на возможные потери	72918.93	250.00	0.00	250.00	0.00	0.00	0.00	72668.93	
	Итого по счету первого порядка	72918.93	250.00	0.00	250.00	0.00	0.00	0.00	72668.93	
603	Расчеты с дебиторами и кредиторами									
60301	Расчеты с бюджетом по налогам	6447996.02	728284088.20	0.00	728284088.20	727731445.68	0.00	727731445.68	5895353.50	
60303	Расчеты с внебюджетными фондами по начислениям на заработную плату	147228.20	13974669.37	0.00	13974669.37	14041441.17	0.00	14041441.17	214000.00	
60305	Расчеты с работниками банка по оплате труда	73600000.00	967851521.48	0.00	967851521.48	1001251521.48	0.00	1001251521.48	107000000.00	
60307	Расчеты с работниками банка по подотчетным суммам	0.00	2572450.70	0.00	2572450.70	2572450.70	0.00	2572450.70	0.00	
60309	Налог на добавленную стоимость, полученный	1022416.73	13491975.10	0.00	13491975.10	13926009.42	0.00	13926009.42	1456451.05	
60311	Расчеты с поставщиками, подрядчиками и покупателями	11748675.00	71427704.50	0.00	71427704.50	59724961.90	0.00	59724961.90	45932.40	
60320	Расчеты с акционерами (участниками) по дивидендам	0.00	558000000.00	0.00	558000000.00	558000000.00	0.00	558000000.00	0.00	
60322	Расчеты с прочими кредиторами	1839.47	30253492.25	0.00	30253492.25	30251652.78	0.00	30251652.78	0.00	
60324	Резервы на возможные потери	377695.64	405875.17	0.00	405875.17	158991.54	0.00	158991.54	130812.01	
	Итого по счету первого порядка	93345851.06	2386261776.77	0.00	2386261776.77	2407658474.67	0.00	2407658474.67	114742548.96	
606	Амортизация основных средств									
60601	Амортизация основных средств	82408649.46	22404398.31	0.00	22404398.31	59034966.45	0.00	59034966.45	119039217.60	
	Итого по счету первого порядка	82408649.46	22404398.31	0.00	22404398.31	59034966.45	0.00	59034966.45	119039217.60	
609	Нематериальные активы									
60903	Амортизация нематериальных активов	27853.06	0.00	0.00	0.00	24973.23	0.00	24973.23	52826.29	
	Итого по счету первого порядка	27853.06	0.00	0.00	0.00	24973.23	0.00	24973.23	52826.29	
612	Выбытие и реализация имущества									
61201	Выбытие (реализация) имущества	0.00	1291316014.88	0.00	1291316014.88	1291316014.88	0.00	1291316014.88	0.00	
61203	Выбытие (реализация) ценных бумаг	0.00	7523467638.25	0.00	7523467638.25	7523467638.25	0.00	7523467638.25	0.00	
61207	Выбытие (реализация) и погашение приобретенных прав требования	0.00	411487917.36	0.00	411487917.36	411487917.36	0.00	411487917.36	0.00	
	Итого по счету первого порядка	0.00	9226271570.49	0.00	9226271570.49	9226271570.49	0.00	9226271570.49	0.00	
613	Доходы будущих периодов									
61302	Доходы будущих периодов по ценным бумагам	6386.30	6386.30	0.00	6386.30	0.00	0.00	0.00	0.00	
61304	Доходы будущих периодов по другим операциям	765882.59	2776166.32	0.00	2776166.32	2929977.24	0.00	2929977.24	919693.51	
61306	Переоценка средств в иностранной валюте - положительные разницы	0.00	1519430319.06	0.00	1519430319.06	1519430319.06	0.00	1519430319.06	0.00	

Итого по счету первого порядка		772268.89	1522212871.68	0.00	1522212871.68	1522360296.30	0.00	1522360296.30	919693.51
Итого по разделу 6		176627541.40	13157150867.25	0.00	13157150867.25	13215350281.14	0.00	13215350281.14	234826955.29
Раздел 7									
Результаты деятельности									
Доходы									
701	Проценты, полученные по предоставленным кредитам, депозитам и иным размещенным средствам	0.00	3577525135.92	0.00	3577525135.92	3577525135.92	0.00	3577525135.92	0.00
70102	Доходы, полученные от операций с ценными бумагами	0.00	104917389.47	0.00	104917389.47	104917389.47	0.00	104917389.47	0.00
70103	Доходы, полученные от операций с иностранной валютой, чеками (в том числе дорожными чеками), номинальная стоимость которых указана в иностранной валюте	0.00	2405171103.61	0.00	2405171103.61	2405171103.61	0.00	2405171103.61	0.00
70106	Штрафы, пени, неустойки полученные	0.00	16776813.77	0.00	16776813.77	16776813.77	0.00	16776813.77	0.00
70107	Другие доходы	0.00	2343517425.41	0.00	2343517425.41	2343517425.41	0.00	2343517425.41	0.00
Итого по счету первого порядка		0.00	8447907868.18	0.00	8447907868.18	8447907868.18	0.00	8447907868.18	0.00
Прибыль									
703	Прибыль отчетного года	0.00	7078801983.94	0.00	7078801983.94	8366200692.54	0.00	8366200692.54	1287398708.60
70301	Прибыль отчетного года	0.00	7078801983.94	0.00	7078801983.94	8366200692.54	0.00	8366200692.54	1287398708.60
70302	Прибыль предшествующих лет	1093697121.64	1093696396.46	0.00	1093696396.46	0.00	0.00	0.00	725.18
Итого по счету первого порядка		1093697121.64	8172498380.40	0.00	8172498380.40	8366200692.54	0.00	8366200692.54	1287399433.78
Итого по разделу 7		1093697121.64	16620406248.58	0.00	16620406248.58	16814108560.72	0.00	16814108560.72	1287399433.78
Итого по пассиву		24942511620.13	1546676995032.64	860654241948.49	2407331236981.13	1554330333458.61	862005952763.21	2416336286221.82	33947560860.82
Всего оборотов		49885023240.26	3243582006257.53	1740334589435.26	4983916595692.79	3242392974550.99	1741523621141.80	4983916595692.79	67895121721.64

Председатель правления

Главный бухгалтер

Бондаренко А.В.

Власова Л.В.

Банковская отчетность				
Код территории по ОКATO	Код кредитной организации (филиала)			
	по ОКПО	основной гос. рег. номер	рег. номер (/поряд.н)	БИК
36	21182608	1026300002244	2316	043601863

ГОДОВОЙ БУХГАЛТЕРСКИЙ БАЛАНС
по состоянию на 1 января 2008 года
в форме ОБОРОТНОЙ ВЕДОМОСТИ ПО СЧЕТАМ КРЕДИТНОЙ ОРГАНИЗАЦИИ
за период с 1.01.2007 по 31.12.2007
(внебалансовые счета)

Наименование кредитной организации ГО "ГАЗБАНК"
Почтовый адрес: 443100, САМАРА, УЛ.МОЛОДОГВАРДЕЙСКАЯ,224

руб. коп.

Номер счета 1(2) поряд- ка			Наименование разделов и счетов баланса	Входящие остатки на отчетную дату (в рублях, ин. валюта, драг. ме- таллы в рублевом эквиваленте)	Обороты за отчетный период						Исходящие остатки на отчетную дату (в рублях, ин. вал. и драг. металлы в рубле- вом эквиваленте)
					по дебету			по кредиту			
					в рублях	ин. валюта и драг. металлы в рубле- вом эквиваленте	Итого	в рублях	ин. валюта и драг. металлы в рубле- вом эквиваленте	Итого	
1	2	3	4	5	6	7	8	9	10	11	
А К Т И В											
907		Раздел 3 ЦЕННЫЕ БУМАГИ									
	90701	Неразмещенные ценные бумаги	7843.00	10309.00	0.00	10309.00	6095.00	0.00	6095.00	12057.00	
	90702	Бланки собственных ценных бумаг для распространения	0.00	55.00	0.00	55.00	55.00	0.00	55.00	0.00	
	90703	Бланки собственных ценных бумаг для уничтожения									
	90703	Выкупленные до срока погашения собственные ценные бумаги для перепродажи	19851000.00	708305000.00	0.00	708305000.00	55037000.00	0.00	55037000.00	673119000.00	
	90704	Собственные ценные бумаги, предъявленные для погашения	200.00	9607502135.36	0.00	9607502135.36	9607502335.36	0.00	9607502335.36	0.00	
	90705	Бланки сертификаты, ценные бумаи, отосланные и выданные под отчет	18.00	4909.00	0.00	4909.00	4917.00	0.00	4917.00	10.00	
		Итого по счету первого порядка	19859061.00	10315822408.36	0.00	10315822408.36	9662550402.36	0.00	9662550402.36	673131067.00	
908		Ценные бумаги прочих эмитентов									
	90803	Ценные бумаги на хранении по договорам хранения	5241880057.54	12871605332.94	0.00	12871605332.94	9663088453.52	0.00	9663088453.52	8450396936.96	
		Итого по счету первого порядка	5241880057.54	12871605332.94	0.00	12871605332.94	9663088453.52	0.00	9663088453.52	8450396936.96	
		Итого по разделу 3	5261739118.54	23187427741.30	0.00	23187427741.30	19325638855.88	0.00	19325638855.88	9123528003.96	
		Раздел 4									

909		РАСЧЕТНЫЕ ОПЕРАЦИИ И ДОКУМЕНТЫ								
	90901	Расчетные операции								
		Расчетные документы, ожидающие акцепта для оплаты	30824326.86	2169230185.03	0.00	2169230185.03	2194075598.28	0.00	2194075598.28	5978913.61
	90902	Расчетные документы, не оплаченные в срок	1640341891.89	2046431574.00	0.00	2046431574.00	2335046985.95	0.00	2335046985.95	1351726479.94
	90908	Выставленные аккредитивы для расчетов с нерезидентами	8680616.37	0.00	49573462.40	49573462.40	0.00	58254078.77	58254078.77	0.00
	Итого по счету первого порядка		1679846835.12	4215661759.03	49573462.40	4265235221.43	4529122584.23	58254078.77	4587376663.00	1357705393.55
910		Расчеты по обязательным резервам								
	91007	Сумма перевзноса в обязательные резервы по счетам в валюте Российской Федерации	0.00	109225000.00	0.00	109225000.00	109225000.00	0.00	109225000.00	0.00
	91008	Сумма перевзноса в обязательные резервы по счетам в иностранной валюте	0.00	67985000.00	0.00	67985000.00	67985000.00	0.00	67985000.00	0.00
	Итого по счету первого порядка		0.00	177210000.00	0.00	177210000.00	177210000.00	0.00	177210000.00	0.00
912		Разные ценности и документы								
	91202	Разные ценности и документы	2508958.50	151051.00	10963.00	162014.00	132493.00	2512417.50	2644910.50	26062.00
	91203	Разные ценности и документы, отосланные и выданные под отчет, на комиссию	455.00	127198.00	0.00	127198.00	88732.00	0.00	88732.00	38921.00
	91207	Бланки	1553.00	6573.00	0.00	6573.00	5077.00	0.00	5077.00	3049.00
	Итого по счету первого порядка		2510966.50	284822.00	10963.00	295785.00	226302.00	2512417.50	2738719.50	68032.00
Итого по разделу 4			1682357801.62	4393156581.03	49584425.40	4442741006.43	4706558886.23	60766496.27	4767325382.50	1357773425.55
913		Раздел 5 КРЕДИТНЫЕ И ЛИЗИНГОВЫЕ ОПЕРАЦИИ								
		Обеспечение размещенных средств и обязательства по предоставлению средств								
	91303	Ценные бумаги, принятые в залог по размещенным средствам	3018167121.75	14956128360.16	987544660.00	15943673020.16	12822569815.62	987544660.00	13810114475.62	5151725666.29
	91305	Полученные гарантии и поручительства	21343560327.41	34950343582.18	2356362642.28	37306706224.46	29988618829.07	2024616744.31	32013235573.38	26637030978.49
	91307	Обеспечение, принятое в залог по размещенным средствам, кроме ценных бумаг	9811573925.00	20441974948.42	3171858.40	20445146806.82	14411118675.34	1698597.20	14412817272.54	15843903459.28
	91310	Номинальная стоимость приобретенных прав требования	120000.00	456109030.98	40311332.08	496420363.06	451047284.66	40311332.08	491358616.74	5181746.32
	Итого по счету первого порядка		34173421374.16	70804555921.74	3387390492.76	74191946414.50	57673354604.69	3054171333.59	60727525938.28	47637841850.38
915		Арендные и лизинговые операции								
	91501	Основные средства, переданные в аренду	575471.00	0.00	0.00	0.00	0.00	0.00	0.00	575471.00
	91503	Арендованные основные средства	27298184.36	28819424.02	0.00	28819424.02	31701817.40	0.00	31701817.40	24415790.98
	91504	Арендованное другое имущество	4166.67	10000.00	0.00	10000.00	4166.67	0.00	4166.67	10000.00
	Итого по счету первого порядка		27877822.03	28829424.02	0.00	28829424.02	31705984.07	0.00	31705984.07	25001261.98
Итого по разделу 5			34201299196.19	70833385345.76	3387390492.76	74220775838.52	57705060588.76	3054171333.59	60759231922.35	47662843112.36
		Раздел 6								

		ЗАДОЛЖЕННОСТЬ, ВЫНЕСЕННАЯ ЗА БАЛАНС								
916		Задолженность по процентным платежам по основному долгу, не списанному с баланса								
	91604	Неполученные проценты по кредитам и прочим размещенным средствам (кроме межбанковских) предоставленным клиентам	120882288.25	1962521860.71	84334716.18	2046856576.89	1981317882.62	86173005.34	2067490887.96	100247977.18
	Итого по счету первого порядка		120882288.25	1962521860.71	84334716.18	2046856576.89	1981317882.62	86173005.34	2067490887.96	100247977.18
917		Задолженность по процентным платежам по основному долгу, списанному из-за невозможности взыскания								
	91704	Неполученные проценты по кредитам и прочим размещенным средствам, (кроме межбанковских) предоставленным клиентам списанным с баланса кредитной организации	1466667.90	640797.40	13688.63	654486.03	2627.02	11784.60	14411.62	2106742.31
	Итого по счету первого порядка		1466667.90	640797.40	13688.63	654486.03	2627.02	11784.60	14411.62	2106742.31
918		Задолженность по сумме основного долга, списанная из-за невозможности взыскания								
	91801	Задолженность по межбанковским кредитам, депозитам и иным размещенным средствам, списанная за счет резервов на возможные потери	111343.60	0.00	0.00	0.00	0.00	0.00	0.00	111343.60
	91802	Задолженность по кредитам и прочим размещенным средствам, предоставленным клиентам (кроме межбанковских) списанная за счет резервов на возможные потери	9349054.06	2553584.86	773655.50	3327240.36	104888.04	56473.53	161361.57	12514932.85
	Итого по счету первого порядка		9460397.66	2553584.86	773655.50	3327240.36	104888.04	56473.53	161361.57	12626276.45
	Итого по разделу 6		131809353.81	1965716242.97	85122060.31	2050838303.28	1981425397.68	86241263.47	2067666661.15	114980995.94
	99998	Счет для корреспонденции с пассивными счетами при двойной записи	2914540100.54	31320462221.88	0.00	31320462221.88	31367070203.12	0.00	31367070203.12	2867932119.30
	Итого по активу		44191745570.70	131700148132.94	3522096978.47	135222245111.41	115085753931.67	3201179093.33	118286933025.00	61127057657.11
П А С С И В										
		Раздел 4								
		РАСЧЕТНЫЕ ОПЕРАЦИИ И ДОКУМЕНТЫ								
910		Расчеты по обязательным резервам								
	91003	Недовнесенная сумма в обязательные резервы по счетам в валюте Российской Федерации	0.00	120744000.00	0.00	120744000.00	120744000.00	0.00	120744000.00	0.00
	91004	Недовнесенная сумма в обязательные резервы по	0.00	92240000.00	0.00	92240000.00	92240000.00	0.00	92240000.00	0.00

счета в иностранной валюте										
Итого по счету первого порядка		0.00	212984000.00	0.00	212984000.00	212984000.00	0.00	212984000.00	0.00	
Итого по разделу 4		0.00	212984000.00	0.00	212984000.00	212984000.00	0.00	212984000.00	0.00	
Раздел 5										
КРЕДИТНЫЕ И ЛИЗИНГОВЫЕ ОПЕРАЦИИ										
913	Обеспечение размещенных средств и обязательств по предоставлению средств									
91302	Неиспользованные кредитные линии по предоставлению кредитов	142179914.25	3242005879.50	105113425.12	3347119304.62	3290262238.52	100783241.06	3391045479.56	186106089.21	
91309	Неиспользованные лимиты по предоставлению средств в виде "овердрафт" и "под лимит задолженности"	2325142379.97	24741573612.82	531390526.61	25272964139.43	24667852519.96	536633677.03	25204486196.99	2256664437.53	
Итого по счету первого порядка		2467322294.22	27983579492.32	636503951.73	28620083444.05	27958114758.48	637416918.09	28595531676.57	2442770526.74	
914	Обеспечение под привлечение средств, выданные гарантии и требования по получению средств									
91401	Ценные бумаги, переданные в залог по привлеченным средствам	0.00	2152893219.08	0.00	2152893219.08	2152893219.08	0.00	2152893219.08	0.00	
91404	Выданные гарантии и поручительства	447217806.32	1333345447.89	64034237.95	1397379685.84	1318523374.06	56800098.02	1375323472.08	425161592.56	
Итого по счету первого порядка		447217806.32	3486238666.97	64034237.95	3550272904.92	3471416593.14	56800098.02	3528216691.16	425161592.56	
Итого по разделу 5		2914540100.54	31469818159.29	700538189.68	32170356348.97	31429531351.62	694217016.11	32123748367.73	2867932119.30	
99999	Счет для корреспонденции с активными счетами при двойной записи	41277205470.16	86482278944.14	0.00	86482278944.14	103464199011.79	0.00	103464199011.79	58259125537.81	
Итого по пассиву		44191745570.70	118165081103.43	700538189.68	118865619293.11	135106714363.41	694217016.11	135800931379.52	61127057657.11	
Всего оборотов		88383491141.40	249865229236.37	4222635168.15	254087864404.52	250192468295.08	3895396109.44	254087864404.52	122254115314.22	

Председатель правления

Бондаренко А.В.

Главный бухгалтер

Власова Л.В.



Банковская отчетность				
Код территории по ОКТО	Код кредитной организации (филиала)			
	по ОКПО	основной гос. рег. номер	рег. номер	БИК
		{/поряд. н.}		
36	21182608	1026300002244	2316	1043601863

Годовой бухгалтерский баланс
по состоянию на 1 января 2008 года
в форме оборотной ведомости по счетам кредитной организации
за период с 1.01.2007 по 31.12.2007
(счета доверительного управления)

Наименование кредитной организации: ГО "ГАЗБАНК"
Почтовый адрес: 443100, САМАРА, УЛ.МОЛОДОГВАРДЕЙСКАЯ, 224

Номер счета 1(2) поряд- ка	Наименования разделов и счетов баланса	Входящие остатки на отчетную дату (в рублях, ин. валюта, драг. ме- таллы в рублевом эквиваленте)	Обороты за отчетный период						Исходящие остатки на отчетную дату (в рублях, ин. вал. и драг. металлы в рубле- вом эквиваленте)	руб. коп.
			по дебету			по кредиту				
			в рублях	ин. валюта и драг. металлы в рублевом эквиваленте	Итого	в рублях	ин. валюта и драг. металлы в рублевом эквиваленте	Итого		
1	2	3	4	5	6	7	8	9	10	11
А К Т И В										
802	Ценные бумаги в управлении									
80201	Ценные бумаги в управлении	0.00	599'790'000.00	0.00	599'790'000.00	0.00	0.00	0.00	0.00	599'790'000.00
	Итого по счету первого порядка	0.00	599'790'000.00	0.00	599'790'000.00	0.00	0.00	0.00	0.00	599'790'000.00
806	Расчеты по доверительному управлению									
80601	Расчеты по доверительному управлению	0.00	599'790'000.00	0.00	599'790'000.00	599'790'000.00	0.00	0.00	599'790'000.00	0.00
	Итого по счету первого порядка	0.00	599'790'000.00	0.00	599'790'000.00	599'790'000.00	0.00	0.00	599'790'000.00	0.00
808	Текущие счета									
80801	Текущие счета	0.00	600'000'000.00	0.00	600'000'000.00	599'790'000.00	0.00	0.00	599'790'000.00	210'000.00
	Итого по счету первого порядка	0.00	600'000'000.00	0.00	600'000'000.00	599'790'000.00	0.00	0.00	599'790'000.00	210'000.00
	Итого по активу	0.00	1'799'580'000.00	0.00	1'799'580'000.00	1'199'580'000.00	0.00	0.00	1'199'580'000.00	600'000'000.00
П А С С И В										
851	Капитал в управлении (учредители)									
85101	Капитал в управлении (учредители)	0.00	0.00	0.00	0.00	600'000'000.00	0.00	0.00	600'000'000.00	600'000'000.00
	Итого по счету первого порядка	0.00	0.00	0.00	0.00	600'000'000.00	0.00	0.00	600'000'000.00	600'000'000.00
	Итого по пассиву	0.00	0.00	0.00	0.00	600'000'000.00	0.00	0.00	600'000'000.00	600'000'000.00
	Всего оборотов	0.00	1'799'580'000.00	0.00	1'799'580'000.00	1'799'580'000.00	0.00	0.00	1'799'580'000.00	1'200'000'000.00

Председатель правления

Бондаренко А.В.

Главный бухгалтер

Власова Л.В.

Банковская отчетность				
Код территории по ОКATO	Код кредитной организации (филиала)			
	по ОКПО	основной гос. рег. номер	рег. номер (/поряд.н)	БИК
36	21182608	1026300002244	2316	043601863

ГОДОВОЙ БУХГАЛТЕРСКИЙ БАЛАНС
по состоянию на 1 января 2008 года
в форме ОБОРОТНОЙ ВЕДОМОСТИ ПО СЧЕТАМ КРЕДИТНОЙ ОРГАНИЗАЦИИ
за период с 1.01.2007 по 31.12.2007
(срочные операции)

Наименование кредитной организации ГО "ГАЗБАНК"
Почтовый адрес: 443100, САМАРА, УЛ.МОЛОДОГВАРДЕЙСКАЯ, 224

руб. коп.										
Номер счета 1(2) поряд- ка	Наименование разделов и счетов баланса	Входящие остатки на отчетную дату (в рублях, ин. валюта, драг. ме- таллы в рублевом эквиваленте)	Обороты за отчетный период						Исходящие остатки на отчетную дату (в рублях, ин. вал. и драг. металлы в рубле- вом эквиваленте)	
			по дебету			по кредиту				
			в рублях	ин. валюта и драг. металлы в рублевом эквиваленте	Итого	в рублях	ин. валюта и драг. металлы в рублевом эквиваленте	Итого		
1	2	3	4	5	6	7	8	9	10	11
А К Т И В										
930	Требования по поставке денежных средств									
93001	Требования по поставке денежных средств	346'965'000.00	13'124'959'562.50	783'048'383'742.11	796'173'343'304.61	12'893'765'552.50	781'536'681'742.11	794'430'447'294.61	2'089'861'010.00	
	Итого по счету первого порядка	346'965'000.00	13'124'959'562.50	783'048'383'742.11	796'173'343'304.61	12'893'765'552.50	781'536'681'742.11	794'430'447'294.61	2'089'861'010.00	
932	Требования по поставке ценных бумаг									
93201	Требования по поставке ценных бумаг	0.00	0.00	130'415'952.71	130'415'952.71	0.00	130'415'952.71	130'415'952.71	0.00	
	Итого по счету первого порядка	0.00	0.00	130'415'952.71	130'415'952.71	0.00	130'415'952.71	130'415'952.71	0.00	
933	Требования по поставке денежных средств									
93301	со сроком исполнения на следующий день	0.00	32'034'150.00	9'040'550'710.11	9'072'584'860.11	32'034'150.00	9'040'550'710.11	9'072'584'860.11	0.00	
93302	со сроком исполнения от 2 до 7 дней	0.00	32'034'150.00	9'089'618'836.40	9'121'652'986.40	32'034'150.00	9'089'618'836.40	9'121'652'986.40	0.00	
93303	со сроком исполнения от 8 до 30 дней	0.00	0.00	438'360'195.31	438'360'195.31	0.00	438'360'195.31	438'360'195.31	0.00	
93304	со сроком исполнения от 31 до 90 дней	0.00	36'015'920.55	57'268'278.23	93'284'198.78	3'815'920.55	57'268'278.23	61'084'198.78	32'200'000.00	
	Итого по счету первого порядка	0.00	100'084'220.55	18'625'798'020.05	18'725'882'240.60	67'884'220.55	18'625'798'020.05	18'693'682'240.60	32'200'000.00	
935	Требования по поставке ценных бумаг									
93501	со сроком исполнения на следующий день	0.00	0.00	674'930'340.00	674'930'340.00	0.00	674'930'340.00	674'930'340.00	0.00	
93502	со сроком исполнения от 2 до 7 дней	0.00	0.00	674'930'340.00	674'930'340.00	0.00	674'930'340.00	674'930'340.00	0.00	
	Итого по счету первого порядка	0.00	0.00	1'349'860'680.00	1'349'860'680.00	0.00	1'349'860'680.00	1'349'860'680.00	0.00	
936	Требования по выкупу ценных бумаг по обратной части операций РЕПО									
93601	со сроком исполнения на следующий день	0.00	111'962'816.60	0.00	111'962'816.60	111'962'816.60	0.00	111'962'816.60	0.00	
93602	со сроком исполнения от 2 до 7 дней	0.00	110'523'360.00	0.00	110'523'360.00	110'523'360.00	0.00	110'523'360.00	0.00	
93603	со сроком исполнения от 8 до 30 дней	0.00	11'732'870.00	0.00	11'732'870.00	11'732'870.00	0.00	11'732'870.00	0.00	
93604	со сроком исполнения от 31	0.00	6'794'856.60	0.00	6'794'856.60	6'794'856.60	0.00	6'794'856.60	0.00	

	до 90 дней									
	Итого по счету первого порядка	0.00	241'013'903.20	0.00	241'013'903.20	241'013'903.20	0.00	241'013'903.20	0.00	
937	Требования по продаже ценных бумаг по обратной части операций РЕПО									
	93701 со сроком исполнения на следующий день	0.00	4'636'982'783.79	0.00	4'636'982'783.79	4'636'982'783.79	0.00	4'636'982'783.79	0.00	
	93702 со сроком исполнения от 2 до 7 дней	0.00	4'891'316'745.09	0.00	4'891'316'745.09	4'891'316'745.09	0.00	4'891'316'745.09	0.00	
	93703 со сроком исполнения от 8 до 30 дней	0.00	4'569'450'006.72	0.00	4'569'450'006.72	4'547'692'629.81	0.00	4'547'692'629.81	21'757'376.91	
	93704 со сроком исполнения от 31 до 90 дней	0.00	6'800'633.00	0.00	6'800'633.00	6'800'633.00	0.00	6'800'633.00	0.00	
	Итого по счету первого порядка	0.00	14'104'550'168.60	0.00	14'104'550'168.60	14'082'792'791.69	0.00	14'082'792'791.69	21'757'376.91	
938	Нереализованные курсовые разницы по переоценке иностранной валюты									
	93801 Нереализованные курсовые разницы по переоценке иностранной валюты	0.00	1'506'026'352.84	0.00	1'506'026'352.84	1'505'358'263.09	0.00	1'505'358'263.09	668'089.76	
	Итого по счету первого порядка	0.00	1'506'026'352.84	0.00	1'506'026'352.84	1'505'358'263.09	0.00	1'505'358'263.09	668'089.76	
940	Нереализованные курсовые разницы по переоценке ценных бумаг									
	94001 Нереализованные курсовые разницы по переоценке ценных бумаг	0.00	816'431'908.68	13'930'514.49	830'362'423.17	816'431'908.68	13'930'514.49	830'362'423.17	0.00	
	Итого по счету первого порядка	0.00	816'431'908.68	13'930'514.49	830'362'423.17	816'431'908.68	13'930'514.49	830'362'423.17	0.00	
Итого по активу		346'965'000.00	29'893'066'116.37	803'168'388'909.36	833'061'455'025.73	29'607'246'639.71	801'656'686'909.36	831'263'933'549.07	2'144'486'476.67	
П А С С И В										
96001	Обязательства по поставке денежных средств	346'602'000.00	580'880'656'265.00	212'151'676'793.30	793'032'333'058.30	582'339'545'265.00	212'436'714'893.06	794'776'260'158.06	2'090'529'099.76	
	Итого по счету первого порядка	346'602'000.00	580'880'656'265.00	212'151'676'793.30	793'032'333'058.30	582'339'545'265.00	212'436'714'893.06	794'776'260'158.06	2'090'529'099.76	
96201	Обязательства по поставке ценных бумаг	0.00	508'942'599.50	234'748'714.73	743'691'314.23	508'942'599.50	234'748'714.73	743'691'314.23	0.00	
	Итого по счету первого порядка	0.00	508'942'599.50	234'748'714.73	743'691'314.23	508'942'599.50	234'748'714.73	743'691'314.23	0.00	
96301	со сроком исполнения на следующий день	0.00	1'650'434'400.00	8'096'148'960.33	9'746'583'360.33	1'650'434'400.00	8'096'148'960.33	9'746'583'360.33	0.00	
	96302 со сроком исполнения от 2 до 7 дней	0.00	1'650'434'400.00	8'148'972'863.84	9'799'407'263.84	1'650'434'400.00	8'148'972'863.84	9'799'407'263.84	0.00	
	96303 со сроком исполнения от 8 до 30 дней	0.00	0.00	447'215'111.84	447'215'111.84	0.00	447'215'111.83	447'215'111.83	0.00	
	96304 со сроком исполнения от 31 до 90 дней	0.00	3'815'920.55	59'041'813.81	62'857'734.36	36'015'920.55	59'041'813.81	95'057'734.36	32'200'000.00	
	Итого по счету первого порядка	0.00	3'304'684'720.55	16'751'378'749.82	20'056'063'470.37	3'336'884'720.55	16'751'378'749.81	20'088'263'470.36	32'200'000.00	
96601	со сроком исполнения на следующий день	0.00	98'545'395.80	0.00	98'545'395.80	98'545'395.80	0.00	98'545'395.80	0.00	
	96602 со сроком исполнения от 2 до 7 дней	0.00	98'545'395.80	0.00	98'545'395.80	98'545'395.80	0.00	98'545'395.80	0.00	
	96603 со сроком исполнения от 8 до 30 дней	0.00	11'147'583.30	0.00	11'147'583.30	11'147'583.30	0.00	11'147'583.30	0.00	
	96604 со сроком исполнения от 31 до 90 дней	0.00	6'794'856.60	0.00	6'794'856.60	6'794'856.60	0.00	6'794'856.60	0.00	
	Итого по счету первого порядка	0.00	215'033'231.50	0.00	215'033'231.50	215'033'231.50	0.00	215'033'231.50	0.00	
96701	со сроком исполнения на следующий день	0.00	5'179'506'421.67	0.00	5'179'506'421.67	5'179'506'421.67	0.00	5'179'506'421.67	0.00	
	96702 со сроком исполнения от 2 до 7 дней	0.00	5'585'370'744.51	0.00	5'585'370'744.51	5'585'370'744.51	0.00	5'585'370'744.51	0.00	
	96703 со сроком исполнения от 8 до 30 дней	0.00	5'215'774'876.11	0.00	5'215'774'876.11	5'235'528'354.86	0.00	5'235'528'354.86	19'753'478.75	
	96704 со сроком исполнения от 31 до 90 дней	0.00	6'800'633.00	0.00	6'800'633.00	6'800'633.00	0.00	6'800'633.00	0.00	
	Итого по счету первого порядка	0.00	15'987'452'675.29	0.00	15'987'452'675.29	16'007'206'154.04	0.00	16'007'206'154.04	19'753'478.75	
96801	Нереализованные курсовые разницы по переоценке иностранной валюты	363'000.00	1'329'976'928.96	0.00	1'329'976'928.96	1'329'613'928.96	0.00	1'329'613'928.96	0.00	
	Итого по счету первого порядка	363'000.00	1'329'976'928.96	0.00	1'329'976'928.96	1'329'613'928.96	0.00	1'329'613'928.96	0.00	
97001	Нереализованные курсовые разницы по переоценке ценных бумаг	0.00	53'223'603.00	6'630'187.02	59'853'790.02	55'227'501.16	6'630'187.02	61'857'688.18	2'003'898.16	

Итого по счету первого порядка	0.00	53'223'603.00	6'630'187.02	59'833'790.02	55'227'501.16	6'630'187.02	61'857'688.18	2'003'890.16
Итого по пассиву	346'965'000.00	602'279'970'023.00	229'144'434'444.07	831'424'404'468.67	603'792'453'400.71	229'429'472'544.62	833'221'925'945.33	2'144'486'476.07
Всего оборотов	693'930'000.00	632'173'036'140.17	1'032'312'823'354.23	1'664'485'859'494.40	633'399'700'040.42	1'031'086'159'453.98	1'664'485'859'494.40	4'288'972'953.34

Председатель правления

Бондаренко А.В.

Главный бухгалтер

Власова Л.В.

Банковская отчетность

Код территории по ОКЕАТО	Код кредитной организации (филиала)			
	по ОКПО	основной гос. рег. номер	рег. номер (/поряд.н.)	БИК
36	21182608	1026300002244	2316	043601863

ГОДОВОЙ БУХГАЛТЕРСКИЙ БАЛАНС
по состоянию на 1 января 2008 года
в форме СБОРОТНОЙ ВЕДОМОСТИ ПО СЧЕТАМ КРЕДИТНОЙ ОРГАНИЗАЦИИ
за период с 01.01.2007 по 31.12.2007
(счета депо)

Наименование кредитной организации ГО "ГАЗБАНК"
Почтовый адрес: 443100, СМЯРА, УЛ.МОЛОДОГВАРДЕЙСКАЯ,224

												руб. коп.
Номер счета 1(2) поряд- ка	Наименование разделов и счетов баланса	Входящие остатки на отчетную дату (в рублях, ин. валюта, драг. ме- таллы в рублевом эквиваленте)	Обороты за отчетный период						Исходящие остатки на отчетную дату (в рублях, ин. вал. и драг. металлы в рубле- вом эквиваленте)			
			по дебету			по кредиту						
			в рублях	ин. валюта и драг. металлы в рублевом эквиваленте	Итого	в рублях	ин. валюта и драг. металлы в рублевом эквиваленте	Итого				
1	2	3	4	5	6	7	8	9	10	11		
А К Т И В												
	98000 Ценные бумаги на хранении в депозитарии	84.00		811.00		0.00	811.00	799.00		0.00	799.00	96.00
	98010 Ценные бумаги на хранении в ведении депозитарии (НОСТРО депо базовый)	126'679'555.00	15'836'998'925.00		0.00	15'836'998'925.00	14'361'055'297.00		0.00	14'361'055'297.00	1'602'623'283.00	
	98020 Ценные бумаги в пути, на проверке, на переоформлении	0.00	775'585.00		0.00	775'585.00	775'585.00		0.00	775'585.00	0.00	
	Итого по активу	126'679'739.00	15'837'775'321.00		0.00	15'837'775'321.00	14'361'831'691.00		0.00	14'361'831'691.00	1'602'623'379.00	
П А С С И В												
	98040 Ценные бумаги владельцев	56'593'250.00	1'470'350'977.00		0.00	1'470'350'977.00	1'467'477'287.00		0.00	1'467'477'287.00	53'719'560.00	
	98050 Ценные бумаги, принадлежащие депозитарию	20'856.00	1'747'973.00		0.00	1'747'973.00	1'748'401.00		0.00	1'748'401.00	21'284.00	
	98053 Ценные бумаги клиентов по брокерским договорам	0.00	2'250.00		0.00	2'250.00	2'250.00		0.00	2'250.00	0.00	
	98055 Ценные бумаги в доверительном управлении	0.00	0.00		0.00	0.00	4.00		0.00	4.00	4.00	
	98070 Ценные бумаги, обремененные обязательствами	70'065'633.00	15'734'767'965.00		0.00	15'734'767'965.00	17'213'584'863.00		0.00	17'213'584'863.00	1'546'882'531.00	
	98080 Ценные бумаги, владельцы которых не установлены	0.00	26'460.00		0.00	26'460.00	26'460.00		0.00	26'460.00	0.00	
	Итого по пассиву	126'679'739.00	17'206'895'625.00		0.00	17'206'895'625.00	18'682'839'265.00		0.00	18'682'839'265.00	1'602'623'379.00	
	Всего оборотов	882'359'478.00	33'044'670'946.00		0.00	33'044'670'946.00	33'044'670'946.00		0.00	33'044'670'946.00	3'205'246'758.00	

Председатель правления

Бондаренко А.В.

Главный бухгалтер

Власова Л.В.

Банковская отчетность

Код территории по ОКATO	Код кредитной организации (филиала)				
	по ОКПО	основной гос. рег. номер	рег. номер	БИК	(/поряд.н)
36	21182608	1026300002244	2316	043601863	

Отчет
о прибылях и убытках кредитной организации
за 2007 г.

Наименование кредитной организации ГО "ГАЗБАНК"
Почтовый адрес: 443100, САМАРА, УЛ.МОЛОДОГВАРДЕЙСКАЯ,224

Форма 102

руб.коп.

NN п/п	Наименование статей	Сим- волы	Суммы в рублях от операций:		Всего
			в рублях	в ин.валюте и драг.металлах	
1	2	3	4	5	6

1. ДОХОДЫ БАНКОВ

1. Проценты,
полученные по
предоставленным
кредитам, депозитам
и иным размещенным
средствам
(балансовый счет
второго порядка)

1. Проценты,
полученные по
предоставленным
кредитам (срочным)

1	Минфину России	11101	0	0	0
2	Финансовым органам субъектов РФ и органов местного самоуправления в том числе СПОД	11102	13895022.71	0.00	13895022.71
			145753.42		145753.42
3	Государственным внебюджетным фондам РФ	11103	0	0	0
4	Внебюджетным фондам субъектов РФ и органов местного самоуправления	11104	0	0	0
5	Финансовым организациям, находящимся в федеральной собственности	11105	0	0	0
6	Коммерческим организациям, находящимся в федеральной собственности	11106	6721602.13	0.00	6721602.13

7	в том числе СПОД Некоммерческим организациям, находящимся в федеральной собственности	11107	-255737.70 443558.90	0.00	-255737.70 443558.90
8	Финансовым организациям, находящимся в государственной (кроме федеральной) собственности	11108	0	0	0
9	Коммерческим организациям, находящимся в государственной (кроме федеральной) собственности	11109	38038213.58	0.00	38038213.58
10	Некоммерческим организациям, находящимся в государственной (кроме федеральной) собственности	11110	659.41	0.00	659.41
11	Негосударственным финансовым организациям в том числе СПОД	11111	48300070.16	3982705.47	52282775.63
12	Негосударственным коммерческим организациям в том числе СПОД	11112	689559.20 1303335067.62	39307.55 25244449.66	728866.75 1328579517.28
13	Негосударственным некоммерческим организациям	11113	34285421.93 10600.96	588953.90 0.00	34874375.83 10600.96
14	Индивидуальным предпринимателям в том числе СПОД	11114	17215168.12	0.00	17215168.12
15	Гражданам (физическим лицам) в том числе СПОД	11115	369456.03 1453789071.23	0.00 112139225.64	369456.03 1565928296.87
16	Юридическим лицам - нерезидентам	11116	113071938.12 0	11433758.00 0	124505696.12 0
17	Физическим лицам - нерезидентам	11117	0	0	0
18	Кредитным организациям	11118	28069939.82	11347766.96	39417706.78
19	Банкам - нерезидентам	11119	0	0	0
Итого по символам 11101 - 11119			2909818974.64	152714147.73	3062533122.37
в том числе СПОД			148306391.00	12062019.45	159998954.45

2. Проценты,
полученные за
кредиты, не
уплаченные в срок
(за просроченные)

1	Минфином России	11201	0	0	0
2	Финансовыми органами субъектов РФ и органов местного самоуправления	11202	0	0	0
3	Государственными внебюджетными фондами РФ	11203	0	0	0
4	Внебюджетными фондами субъектов	11204	0	0	0

	РФ и органов местного самоуправления				
5	Финансовыми организациями, находящимися в федеральной собственности	11205	0	0	0
6	Коммерческими организациями, находящимися в федеральной собственности	11206	0	0	0
7	Некоммерческими организациями, находящимися в федеральной собственности	11207	0	0	0
8	Финансовыми организациями, находящимися в государственной (кроме федеральной) собственности	11208	0	0	0
9	Коммерческими организациями, находящимися в государственной (кроме федеральной) собственности	11209	113424.66	0.00	113424.66
10	Некоммерческими организациями, находящимися в государственной (кроме федеральной) собственности	11210	0	0	0
11	Негосударственными финансовыми организациями	11211	0	0	0
12	Негосударственными коммерческими организациями	11212	1154390.17	0.00	1154390.17
13	Негосударственными некоммерческими организациями	11213	0	0	0
14	Индивидуальными предпринимателями	11214	0	0	0
15	Гражданами (физическими лицами)	11215	13761881.97	211463.65	13973345.62
16	Юридическими лицами – нерезидентами	11216	0	0	0
17	Физическими лицами – нерезидентами	11217	0	0	0
18	Кредитными организациями	11218	0	0	0
19	Банками – нерезидентами	11219	0	0	0
<hr/>					
	Итого по символам 11201 – 11219		15029696.80	211463.65	15241160.45
<hr/>					
3.	Полученные просроченные проценты от:				
1	Минфина России	11301	0	0	0
2	Финансовых органов субъектов РФ и органов местного самоуправления	11302	0	0	0

3	Государственных внебюджетных фондов РФ	11303	0	0	0
4	Внебюджетных фондов субъектов РФ и органов местного самоуправления	11304	0	0	0
5	Финансовых организаций, находящихся в федеральной собственности	11305	0	0	0
6	Коммерческих организаций, находящихся в федеральной собственности	11306	104781.44	0.00	104781.44
7	Некоммерческих организаций, находящихся в федеральной собственности	11307	0	0	0
8	Финансовых организаций, находящихся в государственной (кроме федеральной) собственности	11308	0	0	0
9	Коммерческих организаций, находящихся в государственной (кроме федеральной) собственности	11309	2217493.14	0.00	2217493.14
10	Некоммерческих организаций, находящихся в государственной (кроме федеральной) собственности	11310	0	0	0
11	Негосударственных финансовых организаций	11311	0	0	0
12	Негосударственных коммерческих организаций	11312	10677393.98	0.00	10677393.98
13	Негосударственных некоммерческих организаций	11313	0	0	0
14	Индивидуальных предпринимателей	11314	40197.26	0.00	40197.26
15	Граждан (физических лиц) в том числе СПОД	11315	62616040.19	2867120.83	65483161.02
16	Юридических лиц - нерезидентов	11316	4506.76	0.00	4506.76
17	Физическимх лиц - нерезидентов	11317	0	0	0
18	Кредитных организаций	11318	0	0	0
19	Банков - нерезидентов	11319	0	0	0
Итого по символам 11301 - 11319			75655906.01	2867120.83	78523026.84
в том числе СПОД			4506.76	0.00	4506.76

4. Проценты,
полученные от
прочих размещенных
средств

1	Минфина России	11401	0	0	0
2	Финансовых органов субъектов РФ и органов местного самоуправления	11402	0	0	0
3	Государственных внебюджетных фондов РФ	11403	0	0	0
4	Внебюджетных фондов субъектов РФ и органов местного самоуправления	11404	0	0	0
5	Финансовых организаций, находящихся в федеральной собственности	11405	0	0	0
6	Коммерческих организаций, находящихся в федеральной собственности	11406	0	0	0
7	Некоммерческих организаций, находящихся в федеральной собственности	11407	0	0	0
8	Финансовых организаций, находящихся в государственной (кроме федеральной) собственности	11408	0	0	0
9	Коммерческих организаций, находящихся в государственной (кроме федеральной) собственности	11409	0	0	0
10	Некоммерческих организаций, находящихся в государственной (кроме федеральной) собственности	11410	0	0	0
11	Негосударственных финансовых организаций	11411	18273.35	0.00	18273.35
12	Негосударственных коммерческих организаций	11412	0	0	0
13	Негосударственных некоммерческих организаций	11413	0	0	0
14	Юридических лиц - нерезидентов	11414	0	0	0
15	Кредитных организаций	11415	409362067.42	0.00	409362067.42
16	Банков - нерезидентов	11416	0	0	0
Итого по символам 11401 - 11416			409380340.77	0.00	409380340.77
5. Проценты, полученные по открытым счетам					
1	В Банке России	11501	0	0	0
2	В кредитных	11502	251787.69	258286.59	510074.28

	организациях в том числе СПОД		11966.36	209870.25	221836.61
3	В банках - нерезидентах	11503	0.00	3975096.68	3975096.68
<hr/>					
	Итого по символам 11501 - 11503 в том числе СПОД		251787.69 11966.36	4233383.27 209870.25	4485170.96 221836.61
<hr/>					
6.	Проценты, полученные по депозитам, включая депозиты "овернайт", и иным размещенным средствам				
1	В Банке России	11601	0	0	0
2	В кредитных организациях	11602	237260.97	38703.85	275964.82
	в том числе СПОД			3308.83	3308.83
3	В банках - нерезидентах	11603	0	0	0
<hr/>					
	Итого по символам 11601 - 11603 в том числе СПОД		237260.97	38703.85 3308.83	275964.82 3308.83
<hr/>					
	Итого по подразделу в том числе СПОД	11000	3410373966.86 148322864.12	160064819.35 12275198.53	3570438786.21 160598062.65
<hr/>					
2.	Доходы, полученные от операций с ценными бумагами (балансовый счет второго порядка)				
1.	Процентный доход от вложений в долговые обязательства				
1	Российской Федерации	12101	0	0	0
2	Субъектов РФ и органов местного самоуправления	12102	18518550.00	0.00	18518550.00
	в том числе СПОД		1753000.00		1753000.00
3	Кредитных организаций	12103	1439340.00	0.00	1439340.00
4	Прочие долговые обязательства	12104	7226155.00	0.00	7226155.00
	в том числе СПОД		822000.00		822000.00
5	Иностранных государств	12105	0	0	0
6	Банков - нерезидентов	12106	0.00	25673595.26	25673595.26
	в том числе СПОД			7359257.59	7359257.59
7	Прочие долговые обязательства нерезидентов	12107	0	0	0
<hr/>					
	Итого по символам 12101 - 12107 в том числе СПОД		27184045.00 2575000.00	25673595.26 7359257.59	52857640.26 9934257.59
<hr/>					
2.	Процентный доход по векселям				
1	Органов федеральной	12201	0	0	0

2	власти Органов власти субъектов РФ и органов местного самоуправления	12202	0	0	0
3	Кредитных организаций	12203	11304.85	0.00	11304.85
4	Прочим вексям	12204	0	0	0
5	Органов государственной власти иностранных государств	12205	0	0	0
6	Органов местной власти иностранных государств	12206	0	0	0
7	Банков - нерезидентов	12207	0	0	0
8	Прочим вексям нерезидентов	12208	0	0	0
<hr/>					
	Итого по символам 12201 - 12208		11304.85	0.00	11304.85
<hr/>					
3.	Дисконтный доход по вексям				
1	Органов федеральной власти	12301	0	0	0
2	Органов власти субъектов РФ и органов местного самоуправления	12302	0	0	0
3	Кредитных организаций	12303	11935543.09	0.00	11935543.09
	в том числе СПОД		14836.83		14836.83
4	Прочим вексям	12304	5730864.97	0.00	5730864.97
5	Органов государственной власти иностранных государств	12305	0	0	0
6	Органов местной власти иностранных государств	12306	0	0	0
7	Банков - нерезидентов	12307	0	0	0
8	Прочим вексям нерезидентов	12308	0	0	0
<hr/>					
	Итого по символам 12301 - 12308		17666408.06	0.00	17666408.06
	в том числе СПОД		14836.83		14836.83
<hr/>					
4.	Доходы от перепродажи (погашения) ценных бумаг				
1	Российской Федерации	12401	0	0	0
2	Субъектов РФ и органов местного самоуправления	12402	0	0	0
3	Кредитных организаций	12403	94150.00	0.00	94150.00
4	Прочих ценных бумаг	12404	34258256.58	0.00	34258256.58
	в том числе СПОД		5349.60		5349.60
5	Иностранных государств	12405	0	0	0
6	Банков - нерезидентов	12406	1247435.96	0.00	1247435.96
7	Прочих ценных бумаг	12407	0	0	0

нерезидентов

Итого по символам 12401 - 12407		35599842.54	0.00	35599842.54
в том числе СПОД		5349.60		5349.60
<hr/>				
5. Дивиденды, полученные от вложений в акции				
1	Кредитных организаций	12501	0	0
2	Прочие акции	12502	6796971.50	6796971.50
3	Банков - нерезидентов	12503	0	0
4	Прочие акции нерезидентов	12504	0	0
<hr/>				
Итого по символам 12501 - 12504		6796971.50	0.00	6796971.50
<hr/>				
6. Другие доходы, полученные от операций с ценными бумагами				
1	Доходы от переоценки ценных бумаг	12601	1834020.47	1834020.47
2	Комиссия, полученная по операциям с ценными бумагами	12602	0	0
3	Доходы по другим операциям с ценными бумагами	12603	0	0
4	Доходы по операциям РЕПО	12604	0	0
5	Доходы по другим операциям с приобретенными ценными бумагами	12605	0	0
6	Другие доходы по операциям с выпущенными ценными бумагами	12606	99821.06	99821.06
<hr/>				
Итого по символам 12601 - 12606		1933841.53	0.00	1933841.53
<hr/>				
Итого по подразделу в том числе СПОД		12000	89192413.48 2595186.43	25673595.26 7359257.59
				114866008.74 9954444.02
<hr/>				
3. Доходы, полученные от операций с иностранной валютой и другими валютными ценностями (балансовый счет второго порядка)				
1. Доходы, полученные от операций с иностранной валютой и другими валютными ценностями				
1	По обменным операциям с иностранной валютой	13101	279087457.73	606695638.99
2	По операциям на	13102	0	0

валютных биржах				
3 По другим операциям	13103	0	0	0
<hr/>				
Итого по символам 13101 - 13103		279087457.73	606695638.99	885783096.72
<hr/>				
2. Доходы от переоценки счетов в иностранной валюте				
1 Доходы от переоценки счетов в иностранной валюте	13201	1519285953.72	0.00	1519285953.72
<hr/>				
Итого по символам 13201 - 13201		1519285953.72	0.00	1519285953.72
<hr/>				
Итого по подразделу	13000	1798373411.45	606695638.99	2405069050.44
<hr/>				
4. Дивиденды, полученные кроме акций (балансовый счет второго порядка)				
1. Дивиденды, полученные за участие в хозяйственной деятельности				
1 Дочерних и зависимых кредитных организаций	14101	0	0	0
2 Дочерних и зависимых организаций	14102	0	0	0
3 Дочерних и зависимых банков - нерезидентов	14103	0	0	0
4 Дочерних и зависимых организаций - нерезидентов	14104	0	0	0
<hr/>				
Итого по символам 14101 - 14104		0	0	0
<hr/>				
2. Дивиденды, полученные за участие в уставном капитале				
1 Кредитных организаций, созданных в форме общества с ограниченной (дополнительной) ответственностью	14201	0	0	0
2 Организаций	14202	0	0	0
3 Неакционерных банков - нерезидентов	14203	0	0	0
4 Организаций - нерезидентов	14204	0	0	0
5 Своих филиалов, находящихся в другой стране	14205	0	0	0
<hr/>				
Итого по символам				

14201 - 14205		0	0	0
Итого по подразделу 14000		0	0	0
5. Доходы по организациям банков (балансовый счет второго порядка)				
1. Доходы, полученные от деятельности				
1 Банковских учебных заведений	15101	0	0	0
2 Организаций кредитной организации	15102	0	0	0
Итого по символам 15101 - 15102		0	0	0
Итого по подразделу 15000		0	0	0
6. Штрафы, пени, неустойки полученные (балансовый счет второго порядка)				
1. Штрафы, пени, неустойки, полученные по:				
1 Кредитным операциям	16101	16506660.99	115932.55	16622593.54
4 Расчетным операциям	16104	0	0	0
5 Другим операциям	16105	93134.66	0.00	93134.66
Итого по символам 16101 - 16105		16599795.65	115932.55	16715728.20
Итого по подразделу 16000		16599795.65	115932.55	16715728.20
7. Другие доходы (балансовый счет второго порядка)				
1. Восстановление сумм со счетов фондов и резервов				
1 На возможные потери по ссудам	17101	1349987243.64	0.00	1349987243.64
2 Под возможное обесценение ценных бумаг	17102	0	0	0
3 По другим операциям в том числе СПОД	17103	91950001.29 433659.93	0.00	91950001.29 433659.93
Итого по символам 17101 - 17103 в том числе СПОД		1441937244.93 433659.93	0.00	1441937244.93 433659.93
2. Комиссия полученная				
1 По кассовым операциям в том числе СПОД	17201	101640636.62 5244.78	1322541.60	102963178.22 5244.78
2 По операциям инкассации	17202	2179129.77	0.00	2179129.77
3 По расчетным операциям	17203	380986734.48	3028716.23	384015450.71

	в том числе СПОД		4505963.79		4505963.79
4	По выданным гарантиям	17204	24289376.66	0.00	24289376.66
	в том числе СПОД		103196.86		103196.86
5	По другим операциям	17205	288120125.21	15562692.12	303682817.33
	в том числе СПОД		115271.92		115271.92
<hr/>					
	Итого по символам 17201 - 17205		797216002.74	19913949.95	817129952.69
	в том числе СПОД		4729677.35		4729677.35
<hr/>					
3.	Другие полученные доходы				
1	От выбытия (реализации)	17301	1513704.72	0.00	1513704.72
2	От списания кредиторской задолженности	17302	0	0	0
3	От клиентов в возмещение кредитной организации телеграфных и других расходов	17303	3000.00	0.00	3000.00
4	От доставки банковских документов (кроме инкассации)	17304	0	0	0
5	От операций с драгоценными металлами	17305	0	0	0
6	От оприходования излишков денежной наличности, материальных ценностей	17306	23760.00	0.00	23760.00
7	От сдачи имущества в аренду	17307	2900437.89	0.00	2900437.89
8	От проведения факторинговых, форфейтинговых операций	17308	299872.26	0.00	299872.26
9	От оказания услуг финансовой аренды (лизинга)	17309	0	0	0
10	От проведения операций по доверительному управлению имуществом	17310	0	0	0
11	От проведения операций с опционами	17311	0	0	0
12	От проведения форвардных операций	17312	0	0	0
13	От проведения фьючерских операций	17313	0.00	7958408.38	7958408.38
14	От проведения операций СВОП	17314	0	0	0
15	Доходы по кредитным операциям прошлых лет, поступившие в отчетном году	17315	26151.19	0.00	26151.19
16	Другие доходы прошлых лет, выявленные в отчетном году	17316	6572114.96	36018180.47	42590295.43
17	Доходы, полученные за обработку	17317	64427.39	0.00	64427.39

	документов, обслуживание вычислительной техники, от информационных услуг				
18	Другие доходы	17318	29985383.52	0.00	29985383.52
	в том числе СПОД		1443800.06		1443800.06
23	Доходы в виде возврата сумм из бюджета за переплату налога на прибыль	17323	0	0	0
<hr/>					
	Итого по символам 17301 - 17323		41388851.93	43976588.85	85365440.78
	в том числе СПОД		1443800.06		1443800.06
<hr/>					
	Итого по подразделу в том числе СПОД	17000	2280542099.60 6607137.34	63890538.80	2344432638.40 6607137.34
<hr/>					
	Всего доходов в том числе СПОД	10000	7595081687.04 157525187.89	856440524.95 19634456.12	8451522211.99 177159644.01

2. РАСХОДЫ БАНКОВ

1. Проценты, уплаченные за привлеченные кредиты (балансовый счет второго порядка)					
1. Проценты, уплаченные за полученные кредиты (срочные)					
1	Банку России	21101	2886301.39	0.00	2886301.39
2	Кредитным организациям	21102	32980342.36	5312509.32	38292851.68
	в том числе СПОД		813547.95	168124.78	981672.73
3	Банкам - нерезидентам	21103	0.00	149327682.77	149327682.77
	в том числе СПОД			29930645.27	29930645.27
4	Другим кредиторам	21104	0	0	0
<hr/>					
	Итого по символам 21101 - 21104		35866643.75	154640192.09	190506835.84
	в том числе СПОД		813547.95	30098770.05	30912318.00
<hr/>					
2. Проценты, уплаченные по просроченным кредитам					
1	Банку России	21201	0	0	0
2	Кредитным организациям	21202	0	0	0
3	Банкам - нерезидентам	21203	0	0	0
4	Другим кредиторам	21204	0	0	0
<hr/>					
	Итого по символам 21201 - 21204		0	0	0
<hr/>					
3. Уплаченные просроченные проценты					

1	Банку России	21301	0	0	0
2	Кредитным организациям	21302	0	0	0
3	Банкам - нерезидентам	21303	0	0	0
4	Другим кредиторам	21304	0	0	0
Итого по символам 21301 - 21304			0	0	0
Итого по подразделу в том числе СПОД 21000			35866643.75 813547.95	154640192.09 30098770.05	190506835.84 30912318.00
2. Проценты, уплаченные юридическим лицам по привлеченным средствам (балансовый счет второго порядка)					
1. Проценты, уплаченные по открытым счетам - клиентам					
1	Финансовым организациям, находящимся в федеральной собственности	22101	0	0	0
2	Коммерческим организациям, находящимся в федеральной собственности	22102	273693.30	0.00	273693.30
3	Некоммерческим организациям, находящимся в федеральной собственности	22103	2213513.51	0.00	2213513.51
4	Финансовым организациям, находящимся в государственной (кроме федеральной) собственности	22104	0	0	0
5	Коммерческим организациям, находящимся в государственной (кроме федеральной) собственности	22105	44070.30	0.00	44070.30
6	Некоммерческим организациям, находящимся в государственной (кроме федеральной) собственности	22106	118.12	0.00	118.12
7	Негосударственным финансовым организациям	22107	283599.46	0.00	283599.46
8	Негосударственным коммерческим организациям	22108	27194406.31	55956.54	27250362.85
9	Негосударственным некоммерческим организациям	22109	605915.73	0.00	605915.73
10	Кредитным организациям	22110	0.00	6514.81	6514.81
11	Банкам -	22111	0	0	0

12	нерезидентам Индивидуальным предпринимателям	22112	751880.09	0.00	751880.09
13	Индивидуальным предпринимателям – нерезидентам	22113	0	0	0
14	Юридическим лицам – нерезидентам	22114	639.42	0.00	639.42
<hr/>					
	Итого по символам 22101 – 22114		31367836.24	62471.35	31430307.59
<hr/>					
2.	Проценты, уплаченные по депозитам				
1	Минфину России	22201	0	0	0
2	Финансовым органам субъектов РФ и органов местного самоуправления	22202	0	0	0
3	Государственным внебюджетным фондам РФ	22203	0	0	0
4	Внебюджетным фондам субъектов РФ и органов местного самоуправления	22204	0	0	0
5	Финансовым организациям, находящимся в федеральной собственности	22205	0	0	0
6	Коммерческим организациям, находящимся в федеральной собственности	22206	78246.58	0.00	78246.58
7	Некоммерческим организациям, находящимся в федеральной собственности	22207	0	0	0
8	Финансовым организациям, находящимся в государственной (кроме федеральной) собственности	22208	0	0	0
9	Коммерческим организациям, находящимся в государственной (кроме федеральной) собственности	22209	0	0	0
10	Некоммерческим организациям, находящимся в государственной (кроме федеральной) собственности	22210	0	0	0
11	Негосударственным финансовым организациям в том числе СПОД	22211	11098688.18	0.00	11098688.18
12	Негосударственным коммерческим организациям в том числе СПОД	22212	527904.88 91686161.59	0.00	527904.88 91686161.59
13	Негосударственным некоммерческим	22213	32907990.64 217250.65	0.00	32907990.64 217250.65

14	организациям Юридическим лицам – нерезидентам	22214	0	0	0
15	Кредитным организациям	22215	0	0	0
16	Банкам – нерезидентам	22216	0	0	0
<hr/>					
	Итого по символам				
	22201 – 22216		103080347.00	0.00	103080347.00
	в том числе СПОД		33435895.52		33435895.52
<hr/>					
3.	Проценты, уплаченные по прочим привлеченным средствам				
1	Минфину России	22301	0	0	0
2	Финансовым органам субъектов РФ и органов местного самоуправления	22302	0	0	0
3	Государственным внебюджетным фондам РФ	22303	0	0	0
4	Внебюджетным фондам субъектов РФ и органов местного самоуправления	22304	0	0	0
5	Финансовым организациям, находящимся в федеральной собственности	22305	0	0	0
6	Коммерческим организациям, находящимся в федеральной собственности	22306	0	0	0
7	Некоммерческим организациям, находящимся в федеральной собственности	22307	0	0	0
8	Финансовым организациям, находящимся в государственной (кроме федеральной) собственности	22308	0	0	0
9	Коммерческим организациям, находящимся в государственной (кроме федеральной) собственности	22309	0	0	0
10	Некоммерческим организациям, находящимся в государственной (кроме федеральной) собственности	22310	0	0	0
11	Негосударственным финансовым организациям	22311	0	0	0
12	Негосударственным коммерческим организациям	22312	0	0	0
13	Негосударственным некоммерческим организациям	22313	0	0	0

14	Юридическим лицам - нерезидентам	22314	0	0	0
15	Кредитным организациям	22315	409362067.42	0.00	409362067.42
16	Банкам - нерезидентам	22316	0	0	0
<hr/>					
	Итого по символам 22301 - 22316		409362067.42	0.00	409362067.42
<hr/>					
	Итого по подразделу в том числе СПОД	22000	543810250.66 33435895.52	62471.35	543872722.01 33435895.52
<hr/>					
3.	Проценты, уплаченные физическим лицам по депозитам (балансовый счет второго порядка)				
1.	Проценты, уплаченные по депозитам				
1	Гражданам (физическим лицам)	23101	465550386.43	243077061.80	708627448.23
	в том числе СПОД		14422667.76	61120.53	14483788.29
3	Физическим лицам - нерезидентам	23103	105481.91	117009.29	222491.20
<hr/>					
	Итого по символам 23101 - 23103		465655868.34	243194071.09	708849939.43
	в том числе СПОД		14422667.76	61120.53	14483788.29
<hr/>					
	Итого по подразделу в том числе СПОД	23000	465655868.34 14422667.76	243194071.09 61120.53	708849939.43 14483788.29
<hr/>					
4.	Расходы по операциям с ценными бумагами (балансовый счет второго порядка)				
1.	Расходы по выпущенным ценным бумагам				
1	Процентный расход по облигациям	24101	77450894.90	0.00	77450894.90
	в том числе СПОД		491809.00		491809.00
2	Процентный расход по депозитным сертификатам	24102	85344878.09	0.00	85344878.09
	в том числе СПОД		14664634.22		14664634.22
3	Процентный расход по сберегательным сертификатам	24103	1505174.69	0.00	1505174.69
4	Процентный расход по векселям	24104	0	0	0
5	Дисконтный расход по векселям	24105	83254036.10	0.00	83254036.10
	в том числе СПОД		15616709.93		15616709.93
6	Расходы при перепродаже (погашении) ценных бумаг	24106	0	0	0
7	Другие расходы по операциям с выпущенными ценными бумагами	24107	1000000.00	0.00	1000000.00
<hr/>					

Итого по символам 24101 – 24107 в том числе СПОД			248554983.78 30773153.15	0.00	248554983.78 30773153.15	
2. Расходы по операциям с приобретенными ценными бумагами						
1	Расходы от переоценки ценных бумаг	24201	3165764.60	0.00	3165764.60	
2	Комиссия, уплаченная по операциям с ценными бумагами	24202	0	0	0	
3	Расходы по другим операциям с ценными бумагами	24203	128989.91	0.00	128989.91	
4	Расходы по операциям РЕПО	24204	0	0	0	
5	Расходы от перепродажи (погашения) ценных бумаг	24205	61901010.45	0.00	61901010.45	
6	Расходы в том числе СПОД профессиональных участников рынка ценных бумаг, связанные с приобретением и реализацией ценных бумаг (кроме расходов на консультационные и информационные услуги)	24206	139558.67 756201.74	0.00	139558.67 756201.74	
7	Расходы по списанным вложениям в ценные бумаги	24207	0	0	0	
Итого по символам 24201 – 24207 в том числе СПОД			65951966.70 139558.67	0.00	65951966.70 139558.67	
Итого по подразделу в том числе СПОД			24000	314506950.48 30912711.82	0.00	314506950.48 30912711.82
5. Расходы по операциям с иностранной валютой и другими валютными ценностями (балансовый счет второго порядка)						
1. Расходы по операциям с иностранной валютой и другими валютными ценностями						
1	По обменным операциям с иностранной валютой	25101	5279183.86	884567891.24	889847075.10	
2	По операциям на валютных биржах	25102	0	0	0	
3	По другим операциям	25103	0	0	0	
Итого по символам						

25101 - 25103		5279183.86	884567891.24	889847075.10
<hr/>				
2.	Расходы (результаты) от переоценки счетов в иностранной валюте			
1	Расходы (результаты) от переоценки счетов в иностранной валюте	25201 1488636319.46	0.00	1488636319.46
<hr/>				
	Итого по символам 25201 - 25201	1488636319.46	0.00	1488636319.46
<hr/>				
	Итого по подразделу 25000	1493915503.32	884567891.24	2378483394.56
<hr/>				
6.	Расходы на содержание аппарата (балансовый счет второго порядка)			
1.	Расходы на содержание аппарата управления			
1	Начисленная заработная плата, включая премии, входящие в систему оплаты труда	26101 918756467.33	0.00	918756467.33
2	Премии, не входящие в систему оплаты труда, кроме отнесенных за счет фондов специального назначения	26102 0	0	0
3	Начисления на заработную плату - взносы в государственные и внебюджетные фонды в соответствии с законодательством Российской Федерации	26103 74988599.60	0.00	74988599.60
4	Расходы, связанные с перемещениями работников в случаях и размерах, предусмотренных законодательством Российской Федерации	26104 0	0	0
5	Расходы по подготовке кадров в пределах установленных норм; расходы на приобретение специальной литературы (в том числе периодических изданий)	26105 2249476.84	0.00	2249476.84
6	Компенсации работникам, кроме заработной платы, в пределах норм, гарантированных трудовым	26106 3481776.82	0.00	3481776.82

	законодательством Российской Федерации.				
7	Расходование средств сверх сумм (норм), гарантированных трудовым законодательством Российской Федерации и иными нормативными правовыми актами на подготовку кадров	26107	0	0	0
8	Расходование средств сверх сумм (норм), гарантированных трудовым законодательством Российской Федерации и иными нормативными правовыми актами на компенсации работникам, кроме заработной платы	26108	9380765.01	0.00	9380765.01
9	Прочие расходы	26109	232395.83	0.00	232395.83
<hr/>					
	Итого по символам 26101 - 26109		1009089481.43	0.00	1009089481.43
	в том числе СПОД		29933.52		29933.52
<hr/>					
2.	Социально - бытовые расходы				
14	Финансирование других социальных нужд	26214	0	0	0
<hr/>					
	Итого по символам 26214 - 26214		0	0	0
<hr/>					
	Итого по подразделу в том числе СПОД	26000	1009089481.43	0.00	1009089481.43
			29933.52		29933.52
<hr/>					
7.	Расходы по организациям банков (балансовый счет второго порядка)				
1.	Расходы по содержанию				
1	Банковских учебных заведений	27101	0	0	0
2	Организаций кредитной организации	27102	0	0	0
<hr/>					
	Итого по символам 27101 - 27102		0	0	0
<hr/>					
	Итого по подразделу	27000	0	0	0
<hr/>					
8.	Штрафы, пени, неустойки уплаченные (балансовый счет второго порядка)				

1. Штрафы, пени, неустойки уплаченные за:					
1	Несвоевременное списание средств со счетов владельцев и зачисление сумм, причитающихся владельцам счетов	28101	0	0	0
2	Неправильное списание или зачисление средств по счетам владельцев	28102	0	0	0
3	Неправильное направление (перевод) средств, списанных со счетов владельцев	28103	0	0	0
4	Нарушение очередности платежей	28104	0	0	0
5	Несвоевременное сообщение налоговым органам об открытии счетов клиентам	28105	0	0	0
6	Нарушение кредитных и депозитных договоров	28106	0	0	0
7	Нарушение расчетов с бюджетом	28107	380861.14	0.00	380861.14
8	в том числе за неправильное начисление налога на доходы физических лиц	28108	0.00	0.00	0.00
9	Несвоевременное перечисление средств в государственные внебюджетные фонды	28109	0	0	0
10	Нарушение нормативов обязательных резервов	28110	0	0	0
11	Другие нарушения	28111	28379.25	0.00	28379.25
12	из них: нарушения законодательства Российской Федерации и нормативных актов Банка России	28112	14.36	0.00	14.36
<hr/>					
Итого по символам 28101 - 28112, кроме 28108			409254.75	0.00	409254.75
<hr/>					
Итого по подразделу 28000			409254.75	0.00	409254.75
<hr/>					
9. Другие расходы (балансовый счет второго порядка)					
1. Отчисления в фонды и резервы					
1	На возможные потери по ссудам	29101	1386881916.21	0.00	1386881916.21
2	Под возможное обесценение ценных бумаг	29102	0	0	0

3	По другим операциям в том числе СПОД	29103	93897546.03 7009826.69	0.00	93897546.03 7009826.69
<hr/>					
	Итого по символам 29101 - 29103 в том числе СПОД		1480779462.24 7009826.69	0.00	1480779462.24 7009826.69
<hr/>					
2. Комиссия уплаченная					
1	По кассовым операциям	29201	23742647.40	2496909.69	26239557.09
2	По операциям инкассации в том числе СПОД	29202	3673469.33 70408.63	0.00	3673469.33 70408.63
3	По расчетным операциям в том числе СПОД	29203	644845.47 14016.40	600631.19 102421.14	1245476.66 116437.54
4	По полученным гарантиям, поручительствам	29204	0	0	0
5	По другим операциям в том числе СПОД	29205	35956945.84 3247104.24	1011563.82	36968509.66 3247104.24
<hr/>					
	Итого по символам 29201 - 29205 в том числе СПОД		64017908.04 3331529.27	4109104.70 102421.14	68127012.74 3433950.41
<hr/>					
3. Другие операционные расходы					
1	Расходы по оплате за обслуживание вычислительной техники, служебного автотранспорта в разрешенных случаях, других машин и оборудования, за информационные услуги в том числе СПОД	29301	37082146.46 633890.30	4948029.25	42030175.71 633890.30
2	Расходы по оплате за обработку документов и ведение учета в том числе СПОД	29302	3493597.85 310254.40	0.00	3493597.85 310254.40
3	Расходы по совершению расчетных операций	29303	17518.94	0.00	17518.94
4	Расходы по изготовлению приобретению и пересылке бланков, информационных носителей, бумаги, упаковочных материалов для денежных билетов и монеты	29304	2420690.81	0.00	2420690.81
6	Почтовые, телеграфные, телефонные расходы, расходы по аренде линий связи в том числе СПОД	29306	18189749.83 1237153.35	506583.76	18696333.59 1237153.35
7	Амортизационные отчисления по: основным средствам	29307	43959972.13	0.00	43959972.13
8	в том числе	29308	0	0	0

	категория 1 - здания и сооружения				
9	категория 2 - легковой автотранспорт, легкий грузовой автотранспорт (грузоподъемностью до 2 тонн), конторское оборудование и мебель, компьютерная техника, информационные системы обработки данных	29309	0	0	0
10	категория 3 - оборудование, транспортные средства и другие основные средства, не включенные в 1 и 2 категории	29310	0	0	0
11	долгосрочно арендуемым основным средствам	29311	0	0	0
12	основным средствам, полученным в финансовую аренду (лизинг)	29312	0	0	0
13	малоценным и быстроизнашивающимся предметам	29313	0	0	0
14	нематериальным активам	29314	24973.23	0.00	24973.23
15	Типографские и канцелярские расходы	29315	5909730.59	0.00	5909730.59
16	Расходы на ремонт (кроме автотранспорта) в том числе СПОД	29316	8974631.21	0.00	8974631.21
17	Содержание зданий и сооружений в том числе СПОД	29317	46422.98 11953308.17	0.00	46422.98 11953308.17
18	Расходы по охране	29318	532491.23 30151319.78	0.00	532491.23 30151319.78
19	Расходы на форменную и специальную одежду	29319	305739.99	0.00	305739.99
20	Расходы по рекламе в пределах сумм, предусмотренных законодательством Российской Федерации в том числе СПОД	29320	31046462.50	0.00	31046462.50
21	Представительские расходы в пределах сумм, предусмотренных законодательством Российской Федерации	29321	11461.29 3086579.04	0.00	11461.29 3086579.04
22	Расходы на служебные командировки в пределах сумм, предусмотренных законодательством Российской	29322	3440619.31	54444.02	3495063.33

23	Федерации Расходование средств сверх сумм (норм), установленных законодательством Российской Федерации и иными нормативными правовыми актами: на рекламу	29323	39674.16	0.00	39674.16
24	на представительские расходы	29324	0	0	0
25	на командировочные расходы	29325	436575.69	0.00	436575.69
26	Расходы по пусконаладочным работам	29326	0	0	0
27	Уплаченная госпошлина	29327	3271679.49	0.00	3271679.49
28	Транспортные расходы, кроме относимых на стоимость ценностей в том числе СПОД	29328	481670.41	0.00	481670.41
29	Прочие расходы в том числе СПОД—	29329	49869.99 17073470.11 161721.20	17387304.97	49869.99 34460775.08 161721.20
<hr/>					
	Итого по символам 29301 - 29329, кроме 29308 - 29310 в том числе СПОД		221360109.70 2983264.74	22896362.00	244256471.70 2983264.74
<hr/>					
4.	Другие произведенные расходы				
1	Выбытию (реализации) и списанию имущества	29401	2084270.45	0.00	2084270.45
2	По списанию дебиторской задолженности	29402	0	0	0
3	По доставке банковских документов в том числе СПОД	29403	920958.96	0.00	920958.96
4	По операциям с драгоценными металлами	29404	83473.65 0	0	83473.65 0
5	По списанию недостач, хищений денежной наличности, материальных ценностей, сумм по фальшивым денежным билетам, монетам	29405	96739.34	0.00	96739.34
6	Арендная плата в том числе СПОД	29406	28108778.52 46021.72	0.00	28108778.52 46021.72
7	По факторинговым, форфейтинговым операциям	29407	3878227.71	0.00	3878227.71
8	По лизинговым операциям	29408	0	0	0
9	По операциям доверительного управления имуществом	29409	0	0	0
10	По проведению	29410	0	0	0

	операций с опционами				
11	По форвардным операциям	29411	0	0	0
12	По фьючерсным операциям	29412	0.00	14757586.23	14757586.23
13	По операциям СВОП	29413	0	0	0
14	Расходы по кредитным операциям прошлых лет, выявленные в отчетном году	29414	3581.00	0.00	3581.00
15	Другие расходы прошлых лет, выявленные в отчетном году	29415	550.91	0.00	550.91
16	Налоги, относимые в установленных законодательством Российской Федерации случаях на расходы в том числе СПОД	29416	9733442.83	0.00	9733442.83
17	из них: по выбытию (реализации) не полностью амортизированных основных средств	29417	20042.58 1782339.15	0.00	20042.58 1782339.15
18	Расходы, связанные со списанием задолженности по кредитам, при отсутствии (недостаточности) средств резервов и резервного фонда	29418	0	0	0
19	Расходы, связанные с выплатой сумм по претензиям клиентов, включая кредитные организации	29419	0	0	0
20	Судебные издержки и расходы по арбитражным делам, связанным с деятельностью кредитной организации	29420	60893.94	0.00	60893.94
21	Расходы по аудиторским проверкам	29421	5406226.16	0.00	5406226.16
22	Расходы по публикации отчетности	29422	91000.00	0.00	91000.00
23	Другие расходы в том числе СПОД	29423	107176453.64 894023.55	8875.00	107185328.64 894023.55
25	Расходы за дополнительную плату по несвоевременно перечисленным платежам в бюджет	29425	0	0	0
<hr/>					
	Итого по символам 29401 - 29425, кроме в том числе СПОД	29417	157561123.46 1043561.50	14766461.23	172327584.69 1043561.50
<hr/>					
	Итого по подразделу в том числе СПОД	29000	1923718603.44 14368182.20	41771927.93 102421.14	1965490531.37 11670543.23

Всего расходов	20000	5786972556.17	1324236553.70	7111209109.87
в том числе СПОД		93982938.77	30262311.72	124245250.49

3. Результат деятельности

1 Сумма, списанная со сч. 70501 и отнесенная непосредственно на убытки	35001	0	0	0
------------------------------------------------------------------------	-------	---	---	---

2 Итого результат по отчету

- Прибыль (символ 10000 минус символ 20000)	33001	1340313102.12	0.00	1340313102.12
- Убыток (символ 20000 минус символ 10000 и символ 35001)	33002	0.00	0.00	0.00

Справка

1. Финансовый результат деятельности головного офиса кредитной организации:
 - а) прибыль 1340313102.12
 - б) убытки 0
2. Количество филиалов кредитной организации, закончивших отчетный период с прибылью 0
3. Сумма полученной ими прибыли 0
4. Количество филиалов кредитной организации, закончивших отчетный период с убытками 0
5. Сумма допущенного ими убытка 0

Председатель правления

Бондаренко А.В.

Главный бухгалтер

Власова Л.В.

Банковская отчетность				
Код территории по ОКATO	Код кредитной организации (филиала)			
	по ОКПО	основной гос. рег. номер	рег. номер (/поряд.н)	БИК
36	21182608	1026300002244	2316	043601863

Сводная ведомость оборотов по отражению событий после отчетной даты за 2007 г.

Наименование кредитной организации: ГО "ГАЗБАНК"

Почтовый адрес: 443100, САМАРА, УЛ.МОЛОДОГВАРДЕЙСКАЯ,224

руб. коп.

Номер счета		Входящие остатки на 1 января нового года			Обороты по отражению событий после отчетной даты (СПОД)						Исходящие остатки с учетом событий после отчетной даты (СПОД)		
первого порядка	второго порядка	в рублях	ин. валюта в рублевом эквиваленте	итого	по дебету			по кредиту			в рублях	ин. валюта в рублевом эквиваленте	итого
					в рублях	ин. валюта в рублевом эквиваленте	итого	в рублях	ин. валюта в рублевом эквиваленте	итого			
1	2	3	4	5	6	7	8	9	10	11	12	13	14
А К Т И В													
202													
	20202	249489032.91	103688396.09	353177429.00	0.00	0.00	0.00	0.00	0.00	0.00	249489032.91	103688396.09	353177429.00
	20207	100000.00	60479.40	160479.40	0.00	0.00	0.00	0.00	0.00	0.00	100000.00	60479.40	160479.40
	20208	218036797.66	0.00	218036797.66	0.00	0.00	0.00	0.00	0.00	0.00	218036797.66	0.00	218036797.66
	20209	112507184.75	1026627.08	113533811.83	0.00	0.00	0.00	0.00	0.00	0.00	112507184.75	1026627.08	113533811.83
И Т О Г О по счету													
первого порядка		580133015.32	104775502.57	684908517.89	0.00	0.00	0.00	0.00	0.00	0.00	580133015.32	104775502.57	684908517.89
И Т О Г О по разделу 2													
	2	580133015.32	104775502.57	684908517.89	0.00	0.00	0.00	0.00	0.00	0.00	580133015.32	104775502.57	684908517.89
301													
	30102	2484267090.30	0.00	2484267090.30	0.00	0.00	0.00	0.00	0.00	0.00	2484267090.30	0.00	2484267090.30
	30110	70428103.30	43941934.92	114370038.22	0.00	0.00	0.00	0.00	0.00	0.00	70428103.30	43941934.92	114370038.22
	30114	0.00	1093706735.33	1093706735.33	0.00	0.00	0.00	0.00	0.00	0.00	0.00	1093706735.33	1093706735.33
И Т О Г О по счету													
первого порядка		2554695193.60	1137648670.25	3692343863.85	0.00	0.00	0.00	0.00	0.00	0.00	2554695193.60	1137648670.25	3692343863.85
302													
	30202	261804000.00	0.00	261804000.00	0.00	0.00	0.00	0.00	0.00	0.00	261804000.00	0.00	261804000.00
	30204	96353000.00	0.00	96353000.00	0.00	0.00	0.00	0.00	0.00	0.00	96353000.00	0.00	96353000.00
	30213	21534805.86	0.00	21534805.86	0.00	0.00	0.00	0.00	0.00	0.00	21534805.86	0.00	21534805.86
	30233	15151434.74	19904.32	15171339.06	0.00	0.00	0.00	0.00	0.00	0.00	15151434.74	19904.32	15171339.06
И Т О Г О по счету													
первого порядка		394843240.60	19904.32	394863144.92	0.00	0.00	0.00	0.00	0.00	0.00	394843240.60	19904.32	394863144.92
303													
	30302	197352252.36	52558780.68	249911033.04	0.00	0.00	0.00	0.00	0.00	0.00	197352252.36	52558780.68	249911033.04
	30306	4652682000.00	269871903.79	4922553903.79	0.00	0.00	0.00	0.00	0.00	0.00	4652682000.00	269871903.79	4922553903.79
И Т О Г О по счету													
первого порядка		4850034252.36	322430684.47	5172464936.83	0.00	0.00	0.00	0.00	0.00	0.00	4850034252.36	322430684.47	5172464936.83
304													
	30402	223267075.40	0.00	223267075.40	0.00	0.00	0.00	0.00	0.00	0.00	223267075.40	0.00	223267075.40
И Т О Г О по счету													
первого порядка		223267075.40	0.00	223267075.40	0.00	0.00	0.00	0.00	0.00	0.00	223267075.40	0.00	223267075.40

306																	
И Т О Г О по счету	30602	19075632.78	3051242.39	22126875.17	0.00	0.00	0.00	0.00	0.00	0.00	0.00	0.00	19075632.78	3051242.39	22126875.17		
первого порядка		19075632.78	3051242.39	22126875.17	0.00	0.00	0.00	0.00	0.00	0.00	0.00	0.00	19075632.78	3051242.39	22126875.17		
320																	
И Т О Г О по счету	32005	50000000.00	0.00	50000000.00	0.00	0.00	0.00	0.00	0.00	0.00	0.00	0.00	50000000.00	0.00	50000000.00		
первого порядка		50000000.00	0.00	50000000.00	0.00	0.00	0.00	0.00	0.00	0.00	0.00	0.00	50000000.00	0.00	50000000.00		
322																	
И Т О Г О по счету	32201	12081352.31	736386.00	12817738.31	0.00	0.00	0.00	0.00	0.00	0.00	0.00	0.00	12081352.31	736386.00	12817738.31		
первого порядка	32208	0.00	981848.00	981848.00	0.00	0.00	0.00	0.00	0.00	0.00	0.00	0.00	0.00	981848.00	981848.00		
И Т О Г О по счету		12081352.31	1718234.00	13799586.31	0.00	0.00	0.00	0.00	0.00	0.00	0.00	0.00	12081352.31	1718234.00	13799586.31		
328																	
И Т О Г О по счету	32802	813547.95	30098770.05	30912318.00	0.00	0.00	0.00	813547.95	30098770.05	30912318.00	0.00	0.00	813547.95	30098770.05	30912318.00		
первого порядка		813547.95	30098770.05	30912318.00	0.00	0.00	0.00	813547.95	30098770.05	30912318.00	0.00	0.00	813547.95	30098770.05	30912318.00		
И Т О Г О по разделу 3		8104810295.00	1494967505.48	9599777800.48	0.00	0.00	0.00	813547.95	30098770.05	30912318.00	8103996747.05	1464868735.43	9568865482.48				
442																	
И Т О Г О по счету	44207	40000000.00	0.00	40000000.00	0.00	0.00	0.00	0.00	0.00	0.00	0.00	0.00	40000000.00	0.00	40000000.00		
первого порядка		40000000.00	0.00	40000000.00	0.00	0.00	0.00	0.00	0.00	0.00	0.00	0.00	40000000.00	0.00	40000000.00		
446																	
И Т О Г О по счету	44604	300000.00	0.00	300000.00	0.00	0.00	0.00	0.00	0.00	0.00	0.00	0.00	300000.00	0.00	300000.00		
первого порядка	44605	3000000.00	0.00	3000000.00	0.00	0.00	0.00	0.00	0.00	0.00	0.00	0.00	3000000.00	0.00	3000000.00		
И Т О Г О по счету	44606	30000000.00	0.00	30000000.00	0.00	0.00	0.00	0.00	0.00	0.00	0.00	0.00	30000000.00	0.00	30000000.00		
первого порядка		33300000.00	0.00	33300000.00	0.00	0.00	0.00	0.00	0.00	0.00	0.00	0.00	33300000.00	0.00	33300000.00		
449																	
И Т О Г О по счету	44905	3900000.00	0.00	3900000.00	0.00	0.00	0.00	0.00	0.00	0.00	0.00	0.00	3900000.00	0.00	3900000.00		
первого порядка	44906	210000000.00	0.00	210000000.00	0.00	0.00	0.00	0.00	0.00	0.00	0.00	0.00	210000000.00	0.00	210000000.00		
И Т О Г О по счету		213900000.00	0.00	213900000.00	0.00	0.00	0.00	0.00	0.00	0.00	0.00	0.00	213900000.00	0.00	213900000.00		
451																	
И Т О Г О по счету	45103	100000000.00	0.00	100000000.00	0.00	0.00	0.00	0.00	0.00	0.00	0.00	0.00	100000000.00	0.00	100000000.00		
первого порядка	45105	110933000.00	0.00	110933000.00	0.00	0.00	0.00	0.00	0.00	0.00	0.00	0.00	110933000.00	0.00	110933000.00		
И Т О Г О по счету	45106	109645604.20	0.00	109645604.20	0.00	0.00	0.00	0.00	0.00	0.00	0.00	0.00	109645604.20	0.00	109645604.20		
первого порядка	45107	12650900.00	13991334.00	26642234.00	0.00	0.00	0.00	0.00	0.00	0.00	0.00	0.00	12650900.00	13991334.00	26642234.00		
И Т О Г О по счету		333229504.20	13991334.00	347220838.20	0.00	0.00	0.00	0.00	0.00	0.00	0.00	0.00	333229504.20	13991334.00	347220838.20		
452																	
И Т О Г О по счету	45201	130656966.43	0.00	130656966.43	0.00	0.00	0.00	0.00	0.00	0.00	0.00	0.00	130656966.43	0.00	130656966.43		
первого порядка	45203	1252000000.00	0.00	1252000000.00	0.00	0.00	0.00	0.00	0.00	0.00	0.00	0.00	1252000000.00	0.00	1252000000.00		
И Т О Г О по счету	45204	299827387.20	0.00	299827387.20	0.00	0.00	0.00	0.00	0.00	0.00	0.00	0.00	299827387.20	0.00	299827387.20		
первого порядка	45205	1458185015.30	70079401.00	1528264416.30	0.00	0.00	0.00	0.00	0.00	0.00	0.00	0.00	1458185015.30	70079401.00	1528264416.30		
И Т О Г О по счету	45206	6362865631.23	145839578.16	6508705209.39	0.00	0.00	0.00	0.00	0.00	0.00	0.00	0.00	6362865631.23	145839578.16	6508705209.39		
первого порядка	45207	1751791160.27	0.00	1751791160.27	0.00	0.00	0.00	0.00	0.00	0.00	0.00	0.00	1751791160.27	0.00	1751791160.27		
И Т О Г О по счету		11255326160.43	215918979.16	11471245139.59	0.00	0.00	0.00	0.00	0.00	0.00	0.00	0.00	11255326160.43	215918979.16	11471245139.59		
454																	
И Т О Г О по счету	45401	604291.62	0.00	604291.62	0.00	0.00	0.00	0.00	0.00	0.00	0.00	0.00	604291.62	0.00	604291.62		
первого порядка	45405	1380000.00	0.00	1380000.00	0.00	0.00	0.00	0.00	0.00	0.00	0.00	0.00	1380000.00	0.00	1380000.00		
И Т О Г О по счету	45406	44930000.00	0.00	44930000.00	0.00	0.00	0.00	0.00	0.00	0.00	0.00	0.00	44930000.00	0.00	44930000.00		
первого порядка	45407	48833312.38	0.00	48833312.38	0.00	0.00	0.00	0.00	0.00	0.00	0.00	0.00	48833312.38	0.00	48833312.38		
И Т О Г О по счету		95747604.00	0.00	95747604.00	0.00	0.00	0.00	0.00	0.00	0.00	0.00	0.00	95747604.00	0.00	95747604.00		

И Т О Г О по счету первого порядка		25709391.20	52554.82	25761946.02	0.00	0.00	0.00	0.00	0.00	0.00	25709391.20	52554.82	25761946.02
509	50905	68912.89	0.00	68912.89	0.00	0.00	0.00	0.00	0.00	0.00	68912.89	0.00	68912.89
И Т О Г О по счету первого порядка		68912.89	0.00	68912.89	0.00	0.00	0.00	0.00	0.00	0.00	68912.89	0.00	68912.89
514	51404	7756252.00	0.00	7756252.00	14836.83	0.00	14836.83	0.00	0.00	0.00	7771088.83	0.00	7771088.83
И Т О Г О по счету первого порядка		7756252.00	0.00	7756252.00	14836.83	0.00	14836.83	0.00	0.00	0.00	7771088.83	0.00	7771088.83
525	52502	55687048.50	0.00	55687048.50	0.00	0.00	0.00	30773153.15	0.00	30773153.15	24913895.35	0.00	24913895.35
И Т О Г О по счету первого порядка		55687048.50	0.00	55687048.50	0.00	0.00	0.00	30773153.15	0.00	30773153.15	24913895.35	0.00	24913895.35
И Т О Г О по разделу 5		271857447.79	603889074.82	875746522.61	2589836.83	7359257.59	9949094.42	30773153.15	0.00	30773153.15	243674131.47	611248332.41	854922463.88
602	60202	27266892.64	0.00	27266892.64	0.00	0.00	0.00	0.00	0.00	0.00	27266892.64	0.00	27266892.64
И Т О Г О по счету первого порядка		27266892.64	0.00	27266892.64	0.00	0.00	0.00	0.00	0.00	0.00	27266892.64	0.00	27266892.64
603	60302	583707.26	0.00	583707.26	57388534.00	0.00	57388534.00	0.00	0.00	0.00	57972241.26	0.00	57972241.26
	60304	182416.00	0.00	182416.00	0.00	0.00	0.00	0.00	0.00	0.00	182416.00	0.00	182416.00
	60308	15700.00	0.00	15700.00	0.00	0.00	0.00	0.00	0.00	0.00	15700.00	0.00	15700.00
	60312	7120653.46	0.00	7120653.46	6171308.77	0.00	6171308.77	4111438.96	0.00	4111438.96	9180523.27	0.00	9180523.27
	60323	58482.81	0.00	58482.81	0.00	0.00	0.00	0.00	0.00	0.00	58482.81	0.00	58482.81
И Т О Г О по счету первого порядка		7960959.53	0.00	7960959.53	63559842.77	0.00	63559842.77	4111438.96	0.00	4111438.96	67409363.34	0.00	67409363.34
604	60401	636208787.33	0.00	636208787.33	0.00	0.00	0.00	0.00	0.00	0.00	636208787.33	0.00	636208787.33
	60404	6352291.18	0.00	6352291.18	0.00	0.00	0.00	0.00	0.00	0.00	6352291.18	0.00	6352291.18
И Т О Г О по счету первого порядка		642561078.51	0.00	642561078.51	0.00	0.00	0.00	0.00	0.00	0.00	642561078.51	0.00	642561078.51
607	60701	288239549.47	0.00	288239549.47	0.00	0.00	0.00	0.00	0.00	0.00	288239549.47	0.00	288239549.47
И Т О Г О по счету первого порядка		288239549.47	0.00	288239549.47	0.00	0.00	0.00	0.00	0.00	0.00	288239549.47	0.00	288239549.47
609	60901	223460.57	0.00	223460.57	0.00	0.00	0.00	0.00	0.00	0.00	223460.57	0.00	223460.57
И Т О Г О по счету первого порядка		223460.57	0.00	223460.57	0.00	0.00	0.00	0.00	0.00	0.00	223460.57	0.00	223460.57
610	61002	254807.53	0.00	254807.53	0.00	0.00	0.00	0.00	0.00	0.00	254807.53	0.00	254807.53
	61008	4487902.01	0.00	4487902.01	0.00	0.00	0.00	0.00	0.00	0.00	4487902.01	0.00	4487902.01
	61009	1697689.21	0.00	1697689.21	0.00	0.00	0.00	0.00	0.00	0.00	1697689.21	0.00	1697689.21
И Т О Г О по счету первого порядка		6440398.75	0.00	6440398.75	0.00	0.00	0.00	0.00	0.00	0.00	6440398.75	0.00	6440398.75
614	61403	17376696.23	0.00	17376696.23	0.00	0.00	0.00	0.00	0.00	0.00	17376696.23	0.00	17376696.23
И Т О Г О по счету первого порядка		17376696.23	0.00	17376696.23	0.00	0.00	0.00	0.00	0.00	0.00	17376696.23	0.00	17376696.23
И Т О Г О по разделу 6		990069035.70	0.00	990069035.70	63559842.77	0.00	63559842.77	4111438.96	0.00	4111438.96	1049517439.51	0.00	1049517439.51
705	70501	384562302.16	0.00	384562302.16	0.00	0.00	0.00	384562302.16	0.00	384562302.16	0.00	0.00	0.00

И Т О Г О	70502	0.00	0.00	0.00	385931818.16	0.00	385931818.16	57388534.00	0.00	57388534.00	328543284.16	0.00	328543284.16
первого порядка		384562302.16	0.00	384562302.16	385931818.16	0.00	385931818.16	441950836.16	0.00	441950836.16	328543284.16	0.00	328543284.16
И Т О Г О													
по разделу 7		384562302.16	0.00	384562302.16	385931818.16	0.00	385931818.16	441950836.16	0.00	441950836.16	328543284.16	0.00	328543284.16
И Т О Г О													
по активу		30761698219.47	3185862641.35	33947560860.82	548963212.12	13995216.14	562958428.26	525560159.15	30159890.58	555720049.73	30785101272.44	3169697966.91	33954799239.35
П А С С И В													
102													
И Т О Г О	10207	998176070.00	0.00	998176070.00	0.00	0.00	0.00	0.00	0.00	0.00	998176070.00	0.00	998176070.00
первого порядка		998176070.00	0.00	998176070.00	0.00	0.00	0.00	0.00	0.00	0.00	998176070.00	0.00	998176070.00
106													
И Т О Г О	10601	3068639.38	0.00	3068639.38	0.00	0.00	0.00	0.00	0.00	0.00	3068639.38	0.00	3068639.38
первого порядка		3068639.38	0.00	3068639.38	0.00	0.00	0.00	0.00	0.00	0.00	3068639.38	0.00	3068639.38
107													
И Т О Г О	10701	149730000.00	0.00	149730000.00	0.00	0.00	0.00	0.00	0.00	0.00	149730000.00	0.00	149730000.00
первого порядка	10702	345698569.27	0.00	345698569.27	0.00	0.00	0.00	0.00	0.00	0.00	345698569.27	0.00	345698569.27
И Т О Г О	10703	80599917.23	0.00	80599917.23	0.00	0.00	0.00	0.00	0.00	0.00	80599917.23	0.00	80599917.23
первого порядка		576028486.50	0.00	576028486.50	0.00	0.00	0.00	0.00	0.00	0.00	576028486.50	0.00	576028486.50
И Т О Г О													
по разделу 1		1577273195.88	0.00	1577273195.88	0.00	0.00	0.00	0.00	0.00	0.00	1577273195.88	0.00	1577273195.88
301													
И Т О Г О	30109	7389735.27	12201016.51	19590751.78	0.00	0.00	0.00	0.00	0.00	0.00	7389735.27	12201016.51	19590751.78
первого порядка	30126	3572.86	0.00	3572.86	0.00	0.00	0.00	0.00	0.00	0.00	3572.86	0.00	3572.86
И Т О Г О		7393308.13	12201016.51	19594324.64	0.00	0.00	0.00	0.00	0.00	0.00	7393308.13	12201016.51	19594324.64
302													
И Т О Г О	30226	6248.22	0.00	6248.22	0.00	0.00	0.00	0.00	0.00	0.00	6248.22	0.00	6248.22
первого порядка	30232	59131028.33	4002486.83	63133515.16	0.00	0.00	0.00	0.00	0.00	0.00	59131028.33	4002486.83	63133515.16
И Т О Г О		59137276.55	4002486.83	63139763.38	0.00	0.00	0.00	0.00	0.00	0.00	59137276.55	4002486.83	63139763.38
303													
И Т О Г О	30301	197352252.36	52558780.68	249911033.04	0.00	0.00	0.00	0.00	0.00	0.00	197352252.36	52558780.68	249911033.04
первого порядка	30305	4652682000.00	269871903.79	4922553903.79	0.00	0.00	0.00	0.00	0.00	0.00	4652682000.00	269871903.79	4922553903.79
И Т О Г О		4850034252.36	322430684.47	5172464936.83	0.00	0.00	0.00	0.00	0.00	0.00	4850034252.36	322430684.47	5172464936.83
306													
И Т О Г О	30601	341391764.83	0.00	341391764.83	0.00	0.00	0.00	0.00	0.00	0.00	341391764.83	0.00	341391764.83
первого порядка		341391764.83	0.00	341391764.83	0.00	0.00	0.00	0.00	0.00	0.00	341391764.83	0.00	341391764.83
313													
И Т О Г О	31304	471000000.00	49092400.00	520092400.00	0.00	0.00	0.00	0.00	0.00	0.00	471000000.00	49092400.00	520092400.00
первого порядка	31305	478000000.00	0.00	478000000.00	0.00	0.00	0.00	0.00	0.00	0.00	478000000.00	0.00	478000000.00
И Т О Г О		949000000.00	49092400.00	998092400.00	0.00	0.00	0.00	0.00	0.00	0.00	949000000.00	49092400.00	998092400.00
314													
И Т О Г О	31409	0.00	2454620000.00	2454620000.00	0.00	0.00	0.00	0.00	0.00	0.00	0.00	2454620000.00	2454620000.00
первого порядка		0.00	2454620000.00	2454620000.00	0.00	0.00	0.00	0.00	0.00	0.00	0.00	2454620000.00	2454620000.00
322													
И Т О Г О	32211	120813.52	0.00	120813.52	0.00	0.00	0.00	0.00	0.00	0.00	120813.52	0.00	120813.52

первого порядка		120813.52	0.00	120813.52	0.00	0.00	0.00	0.00	0.00	0.00	0.00	120813.52	0.00	120813.52
328	32801	11966.36	213179.09	225145.45	11966.36	213179.08	225145.44	0.00	0.00	0.00	0.00	0.00	0.01	0.01
И Т О Г О по счету первого порядка		11966.36	213179.09	225145.45	11966.36	213179.08	225145.44	0.00	0.00	0.00	0.00	0.00	0.01	0.01
И Т О Г О по разделу 3		6207089381.75	2842559766.90	9049649148.65	11966.36	213179.08	225145.44	0.00	0.00	0.00	0.00	6207077415.39	2842346587.82	9049424003.21
404	40404	12666443.16	0.00	12666443.16	0.00	0.00	0.00	0.00	0.00	0.00	0.00	12666443.16	0.00	12666443.16
И Т О Г О по счету первого порядка		12666443.16	0.00	12666443.16	0.00	0.00	0.00	0.00	0.00	0.00	0.00	12666443.16	0.00	12666443.16
405	40502	319276570.72	5469440.40	324746011.12	0.00	0.00	0.00	0.00	0.00	0.00	0.00	319276570.72	5469440.40	324746011.12
40503		79235.31	0.00	79235.31	0.00	0.00	0.00	0.00	0.00	0.00	0.00	79235.31	0.00	79235.31
И Т О Г О по счету первого порядка		319355806.03	5469440.40	324825246.43	0.00	0.00	0.00	0.00	0.00	0.00	0.00	319355806.03	5469440.40	324825246.43
406	40602	276638359.65	0.00	276638359.65	0.00	0.00	0.00	0.00	0.00	0.00	0.00	276638359.65	0.00	276638359.65
40603		9318236.73	0.00	9318236.73	0.00	0.00	0.00	0.00	0.00	0.00	0.00	9318236.73	0.00	9318236.73
И Т О Г О по счету первого порядка		285956596.38	0.00	285956596.38	0.00	0.00	0.00	0.00	0.00	0.00	0.00	285956596.38	0.00	285956596.38
407	40701	410976794.60	295509.97	411272304.57	0.00	0.00	0.00	0.00	0.00	0.00	0.00	410976794.60	295509.97	411272304.57
40702		5258718106.94	28665310.99	5287383417.93	0.00	0.00	0.00	0.00	0.00	0.00	0.00	5258718106.94	28665310.99	5287383417.93
40703		293215777.74	7713.64	293223491.38	0.00	0.00	0.00	0.00	0.00	0.00	0.00	293215777.74	7713.64	293223491.38
И Т О Г О по счету первого порядка		5962910679.28	28968534.60	5991879213.88	0.00	0.00	0.00	0.00	0.00	0.00	0.00	5962910679.28	28968534.60	5991879213.88
408	40802	51818675.65	379.98	51819055.63	0.00	0.00	0.00	0.00	0.00	0.00	0.00	51818675.65	379.98	51819055.63
40804		269.23	0.00	269.23	0.00	0.00	0.00	0.00	0.00	0.00	0.00	269.23	0.00	269.23
40807		0.00	53188.78	53188.78	0.00	0.00	0.00	0.00	0.00	0.00	0.00	0.00	53188.78	53188.78
40817		1043498994.35	43115480.89	1086614475.24	0.00	0.00	0.00	0.00	0.00	0.00	0.00	1043498994.35	43115480.89	1086614475.24
40820		1206332.51	84386.10	1290718.61	0.00	0.00	0.00	0.00	0.00	0.00	0.00	1206332.51	84386.10	1290718.61
И Т О Г О по счету первого порядка		1096524271.74	43253435.75	1139777707.49	0.00	0.00	0.00	0.00	0.00	0.00	0.00	1096524271.74	43253435.75	1139777707.49
409	40901	700000.00	0.00	700000.00	0.00	0.00	0.00	0.00	0.00	0.00	0.00	700000.00	0.00	700000.00
40906		9372113.00	0.00	9372113.00	0.00	0.00	0.00	0.00	0.00	0.00	0.00	9372113.00	0.00	9372113.00
40911		725383.98	0.00	725383.98	0.00	0.00	0.00	0.00	0.00	0.00	0.00	725383.98	0.00	725383.98
И Т О Г О по счету первого порядка		10797496.98	0.00	10797496.98	0.00	0.00	0.00	0.00	0.00	0.00	0.00	10797496.98	0.00	10797496.98
415	41504	7000000.00	0.00	7000000.00	0.00	0.00	0.00	0.00	0.00	0.00	0.00	7000000.00	0.00	7000000.00
И Т О Г О по счету первого порядка		7000000.00	0.00	7000000.00	0.00	0.00	0.00	0.00	0.00	0.00	0.00	7000000.00	0.00	7000000.00
420	42003	60000000.00	0.00	60000000.00	0.00	0.00	0.00	0.00	0.00	0.00	0.00	60000000.00	0.00	60000000.00
42004		3000000.00	0.00	3000000.00	0.00	0.00	0.00	0.00	0.00	0.00	0.00	3000000.00	0.00	3000000.00
42005		46500050.00	0.00	46500050.00	0.00	0.00	0.00	0.00	0.00	0.00	0.00	46500050.00	0.00	46500050.00
42006		17600000.00	0.00	17600000.00	0.00	0.00	0.00	0.00	0.00	0.00	0.00	17600000.00	0.00	17600000.00
И Т О Г О по счету первого порядка		127100050.00	0.00	127100050.00	0.00	0.00	0.00	0.00	0.00	0.00	0.00	127100050.00	0.00	127100050.00
421	42103	180000000.00	0.00	180000000.00	0.00	0.00	0.00	0.00	0.00	0.00	0.00	180000000.00	0.00	180000000.00
42104		896100000.00	0.00	896100000.00	0.00	0.00	0.00	0.00	0.00	0.00	0.00	896100000.00	0.00	896100000.00
42105		19200000.00	0.00	19200000.00	0.00	0.00	0.00	0.00	0.00	0.00	0.00	19200000.00	0.00	19200000.00
42106		13760000.00	0.00	13760000.00	0.00	0.00	0.00	0.00	0.00	0.00	0.00	13760000.00	0.00	13760000.00

И Т О Г О по счету первого порядка	1109060000.00	0.00	1109060000.00	0.00	0.00	0.00	0.00	0.00	0.00	0.00	1109060000.00	0.00	1109060000.00
422													
42204	500000.00	0.00	500000.00	0.00	0.00	0.00	0.00	0.00	0.00	0.00	500000.00	0.00	500000.00
42205	3900000.00	0.00	3900000.00	0.00	0.00	0.00	0.00	0.00	0.00	0.00	3900000.00	0.00	3900000.00
42206	350000.00	0.00	350000.00	0.00	0.00	0.00	0.00	0.00	0.00	0.00	350000.00	0.00	350000.00
И Т О Г О по счету первого порядка	4750000.00	0.00	4750000.00	0.00	0.00	0.00	0.00	0.00	0.00	0.00	4750000.00	0.00	4750000.00
423													
42301	359685464.55	37203713.82	396889178.37	0.00	0.00	0.00	0.00	0.00	0.00	0.00	359685464.55	37203713.82	396889178.37
42303	387313645.43	2625530.04	389939175.47	0.00	0.00	0.00	0.00	0.00	0.00	0.00	387313645.43	2625530.04	389939175.47
42304	238916091.72	5513739.28	244429831.00	0.00	0.00	0.00	0.00	0.00	0.00	0.00	238916091.72	5513739.28	244429831.00
42305	3557433851.74	699054503.53	4256488355.27	0.00	0.00	0.00	0.00	0.00	0.00	0.00	3557433851.74	699054503.53	4256488355.27
42306	1146501002.61	1029517609.38	2176018611.99	0.00	0.00	0.00	0.00	0.00	0.00	0.00	1146501002.61	1029517609.38	2176018611.99
42307	914370.86	0.00	914370.86	0.00	0.00	0.00	0.00	0.00	0.00	0.00	914370.86	0.00	914370.86
42309	692917.00	0.00	692917.00	0.00	0.00	0.00	0.00	0.00	0.00	0.00	692917.00	0.00	692917.00
42310	61500.00	0.00	61500.00	0.00	0.00	0.00	0.00	0.00	0.00	0.00	61500.00	0.00	61500.00
42311	33000.00	0.00	33000.00	0.00	0.00	0.00	0.00	0.00	0.00	0.00	33000.00	0.00	33000.00
42312	62200.00	0.00	62200.00	0.00	0.00	0.00	0.00	0.00	0.00	0.00	62200.00	0.00	62200.00
42313	407800.00	0.00	407800.00	0.00	0.00	0.00	0.00	0.00	0.00	0.00	407800.00	0.00	407800.00
42314	91600.00	0.00	91600.00	0.00	0.00	0.00	0.00	0.00	0.00	0.00	91600.00	0.00	91600.00
И Т О Г О по счету первого порядка	5692113443.91	1773915096.05	7466028539.96	0.00	0.00	0.00	0.00	0.00	0.00	0.00	5692113443.91	1773915096.05	7466028539.96
426													
42601	97667.45	30472.24	128139.69	0.00	0.00	0.00	0.00	0.00	0.00	0.00	97667.45	30472.24	128139.69
42604	500000.00	0.00	500000.00	0.00	0.00	0.00	0.00	0.00	0.00	0.00	500000.00	0.00	500000.00
42605	2384000.00	1292589.91	3676589.91	0.00	0.00	0.00	0.00	0.00	0.00	0.00	2384000.00	1292589.91	3676589.91
42613	1500.00	0.00	1500.00	0.00	0.00	0.00	0.00	0.00	0.00	0.00	1500.00	0.00	1500.00
И Т О Г О по счету первого порядка	2983167.45	1323062.15	4306229.60	0.00	0.00	0.00	0.00	0.00	0.00	0.00	2983167.45	1323062.15	4306229.60
438													
43804	1000.00	0.00	1000.00	0.00	0.00	0.00	0.00	0.00	0.00	0.00	1000.00	0.00	1000.00
43805	7600.00	0.00	7600.00	0.00	0.00	0.00	0.00	0.00	0.00	0.00	7600.00	0.00	7600.00
43806	10000.00	0.00	10000.00	0.00	0.00	0.00	0.00	0.00	0.00	0.00	10000.00	0.00	10000.00
43807	788000600.00	0.00	788000600.00	0.00	0.00	0.00	0.00	0.00	0.00	0.00	788000600.00	0.00	788000600.00
И Т О Г О по счету первого порядка	788019200.00	0.00	788019200.00	0.00	0.00	0.00	0.00	0.00	0.00	0.00	788019200.00	0.00	788019200.00
446													
44615	300000.00	0.00	300000.00	0.00	0.00	0.00	0.00	0.00	0.00	0.00	300000.00	0.00	300000.00
И Т О Г О по счету первого порядка	300000.00	0.00	300000.00	0.00	0.00	0.00	0.00	0.00	0.00	0.00	300000.00	0.00	300000.00
449													
44915	2100000.00	0.00	2100000.00	0.00	0.00	0.00	0.00	0.00	0.00	0.00	2100000.00	0.00	2100000.00
И Т О Г О по счету первого порядка	2100000.00	0.00	2100000.00	0.00	0.00	0.00	0.00	0.00	0.00	0.00	2100000.00	0.00	2100000.00
451													
45115	1000000.00	0.00	1000000.00	0.00	0.00	0.00	0.00	0.00	0.00	0.00	1000000.00	0.00	1000000.00
И Т О Г О по счету первого порядка	1000000.00	0.00	1000000.00	0.00	0.00	0.00	0.00	0.00	0.00	0.00	1000000.00	0.00	1000000.00
452													
45215	83683610.68	0.00	83683610.68	0.00	0.00	0.00	0.00	0.00	0.00	0.00	83683610.68	0.00	83683610.68
И Т О Г О по счету первого порядка	83683610.68	0.00	83683610.68	0.00	0.00	0.00	0.00	0.00	0.00	0.00	83683610.68	0.00	83683610.68
454													
45415	142033.12	0.00	142033.12	0.00	0.00	0.00	0.00	0.00	0.00	0.00	142033.12	0.00	142033.12
И Т О Г О по счету первого порядка	142033.12	0.00	142033.12	0.00	0.00	0.00	0.00	0.00	0.00	0.00	142033.12	0.00	142033.12
455													

	45515	59265499.11	0.00	59265499.11	0.00	0.00	0.00	0.00	0.00	0.00	0.00	59265499.11	0.00	59265499.11
И Т О Г О по счету первого порядка		59265499.11	0.00	59265499.11	0.00	0.00	0.00	0.00	0.00	0.00	0.00	59265499.11	0.00	59265499.11
458	45818	59033964.84	0.00	59033964.84	0.00	0.00	0.00	0.00	0.00	0.00	0.00	59033964.84	0.00	59033964.84
И Т О Г О по счету первого порядка		59033964.84	0.00	59033964.84	0.00	0.00	0.00	0.00	0.00	0.00	0.00	59033964.84	0.00	59033964.84
474	47411	12221510.01	61120.53	12282630.54	0.00	0.00	0.00	0.00	0.00	0.00	0.00	12221510.01	61120.53	12282630.54
	47416	2405438.33	1047966.63	3453404.96	0.00	0.00	0.00	0.00	0.00	0.00	0.00	2405438.33	1047966.63	3453404.96
	47422	1906394.41	437759.14	2344153.55	0.00	0.00	0.00	0.00	0.00	0.00	0.00	1906394.41	437759.14	2344153.55
	47425	10837211.14	0.00	10837211.14	0.00	0.00	0.00	0.00	0.00	0.00	0.00	10837211.14	0.00	10837211.14
	47426	36450601.22	30098770.05	66549371.27	0.00	0.00	0.00	0.00	0.00	0.00	0.00	36450601.22	30098770.05	66549371.27
И Т О Г О по счету первого порядка		63821155.11	31645616.35	95466771.46	0.00	0.00	0.00	0.00	0.00	0.00	0.00	63821155.11	31645616.35	95466771.46
475	47501	51823842.12	5426060.90	57249903.02	51823842.12	5426060.90	57249903.02	0.00	0.00	0.00	0.00	51823842.12	5426060.90	57249903.02
И Т О Г О по счету первого порядка		51823842.12	5426060.90	57249903.02	51823842.12	5426060.90	57249903.02	0.00	0.00	0.00	0.00	51823842.12	5426060.90	57249903.02
478	47804	22956.68	0.00	22956.68	0.00	0.00	0.00	0.00	0.00	0.00	0.00	22956.68	0.00	22956.68
И Т О Г О по счету первого порядка		22956.68	0.00	22956.68	0.00	0.00	0.00	0.00	0.00	0.00	0.00	22956.68	0.00	22956.68
И Т О Г О по разделу 4		15740430216.59	1890001246.20	17630431462.79	51823842.12	5426060.90	57249903.02	0.00	0.00	0.00	0.00	15688606374.47	1884575185.30	17573181559.77
503	50312	1608998.65	0.00	1608998.65	0.00	0.00	0.00	0.00	0.00	0.00	0.00	1608998.65	0.00	1608998.65
И Т О Г О по счету первого порядка		1608998.65	0.00	1608998.65	0.00	0.00	0.00	0.00	0.00	0.00	0.00	1608998.65	0.00	1608998.65
507	50709	366900.00	0.00	366900.00	0.00	0.00	0.00	0.00	0.00	0.00	0.00	366900.00	0.00	366900.00
И Т О Г О по счету первого порядка		366900.00	0.00	366900.00	0.00	0.00	0.00	0.00	0.00	0.00	0.00	366900.00	0.00	366900.00
520	52005	71452222.43	0.00	71452222.43	0.00	0.00	0.00	0.00	0.00	0.00	0.00	71452222.43	0.00	71452222.43
И Т О Г О по счету первого порядка		71452222.43	0.00	71452222.43	0.00	0.00	0.00	0.00	0.00	0.00	0.00	71452222.43	0.00	71452222.43
521	52101	148300000.00	0.00	148300000.00	0.00	0.00	0.00	0.00	0.00	0.00	0.00	148300000.00	0.00	148300000.00
	52102	31109000.00	0.00	31109000.00	0.00	0.00	0.00	0.00	0.00	0.00	0.00	31109000.00	0.00	31109000.00
	52103	66500000.00	0.00	66500000.00	0.00	0.00	0.00	0.00	0.00	0.00	0.00	66500000.00	0.00	66500000.00
	52104	2823000000.00	0.00	2823000000.00	0.00	0.00	0.00	0.00	0.00	0.00	0.00	2823000000.00	0.00	2823000000.00
	52105	17601000.00	0.00	17601000.00	0.00	0.00	0.00	0.00	0.00	0.00	0.00	17601000.00	0.00	17601000.00
И Т О Г О по счету первого порядка		3086510000.00	0.00	3086510000.00	0.00	0.00	0.00	0.00	0.00	0.00	0.00	3086510000.00	0.00	3086510000.00
523	52301	212412269.34	0.00	212412269.34	0.00	0.00	0.00	0.00	0.00	0.00	0.00	212412269.34	0.00	212412269.34
	52303	889830.51	0.00	889830.51	0.00	0.00	0.00	0.00	0.00	0.00	0.00	889830.51	0.00	889830.51
	52304	741669900.00	0.00	741669900.00	0.00	0.00	0.00	0.00	0.00	0.00	0.00	741669900.00	0.00	741669900.00
	52305	29082896.00	0.00	29082896.00	0.00	0.00	0.00	0.00	0.00	0.00	0.00	29082896.00	0.00	29082896.00
И Т О Г О по счету первого порядка		984054895.85	0.00	984054895.85	0.00	0.00	0.00	0.00	0.00	0.00	0.00	984054895.85	0.00	984054895.85
524	52406	7223000.00	0.00	7223000.00	0.00	0.00	0.00	0.00	0.00	0.00	0.00	7223000.00	0.00	7223000.00
И Т О Г О по счету первого порядка		7223000.00	0.00	7223000.00	0.00	0.00	0.00	0.00	0.00	0.00	0.00	7223000.00	0.00	7223000.00


525	52501	16764647.50	0.00	16764647.50	0.00	0.00	0.00	0.00	0.00	0.00	0.00	16764647.50	0.00	16764647.50
ИТОГО по счету первого порядка		16764647.50	0.00	16764647.50	0.00	0.00	0.00	0.00	0.00	0.00	0.00	16764647.50	0.00	16764647.50
ИТОГО по разделу 5		4167980664.43	0.00	4167980664.43	0.00	0.00	0.00	0.00	0.00	0.00	0.00	4167980664.43	0.00	4167980664.43
602	60206	72668.93	0.00	72668.93	0.00	0.00	0.00	0.00	0.00	0.00	0.00	72668.93	0.00	72668.93
ИТОГО по счету первого порядка		72668.93	0.00	72668.93	0.00	0.00	0.00	0.00	0.00	0.00	0.00	72668.93	0.00	72668.93
603	60301	5895353.50	0.00	5895353.50	0.00	0.00	0.00	1389558.58	0.00	1389558.58	7284912.08	0.00	7284912.08	
	60303	214000.00	0.00	214000.00	0.00	0.00	0.00	0.00	0.00	0.00	214000.00	0.00	214000.00	
	60305	107000000.00	0.00	107000000.00	0.00	0.00	0.00	0.00	0.00	0.00	107000000.00	0.00	107000000.00	
	60309	1456451.05	0.00	1456451.05	0.00	0.00	0.00	0.00	0.00	0.00	1456451.05	0.00	1456451.05	
	60311	45932.40	0.00	45932.40	0.00	0.00	0.00	0.00	0.00	0.00	45932.40	0.00	45932.40	
	60324	130812.01	0.00	130812.01	0.00	0.00	446128.17	9427044.79	102421.14	9529465.93	9026849.02	102421.14	9129270.16	
ИТОГО по счету первого порядка		114742548.96	0.00	114742548.96	446128.17	0.00	446128.17	12142740.50	102421.14	12245161.64	126439161.29	102421.14	126541582.43	
606	60601	119039217.60	0.00	119039217.60	0.00	0.00	0.00	0.00	0.00	0.00	119039217.60	0.00	119039217.60	
ИТОГО по счету первого порядка		119039217.60	0.00	119039217.60	0.00	0.00	0.00	0.00	0.00	0.00	119039217.60	0.00	119039217.60	
609	60903	52826.29	0.00	52826.29	0.00	0.00	0.00	0.00	0.00	0.00	52826.29	0.00	52826.29	
ИТОГО по счету первого порядка		52826.29	0.00	52826.29	0.00	0.00	0.00	0.00	0.00	0.00	52826.29	0.00	52826.29	
613	61304	919693.51	0.00	919693.51	0.00	0.00	0.00	0.00	0.00	0.00	919693.51	0.00	919693.51	
ИТОГО по счету первого порядка		919693.51	0.00	919693.51	0.00	0.00	0.00	0.00	0.00	0.00	919693.51	0.00	919693.51	
ИТОГО по разделу 6		234826955.29	0.00	234826955.29	446128.17	0.00	446128.17	12142740.50	102421.14	12245161.64	246523567.62	102421.14	246625988.76	
703	70301	1287398708.60	0.00	1287398708.60	1287398708.60	0.00	1287398708.60	0.00	0.00	0.00	0.00	0.00	0.00	0.00
	70302	725.18	0.00	725.18	124644859.21	0.00	124644859.21	1464957961.33	0.00	1464957961.33	1340313827.30	0.00	1340313827.30	0.00
ИТОГО по счету первого порядка		1287399433.78	0.00	1287399433.78	1412043567.81	0.00	1412043567.81	1464957961.33	0.00	1464957961.33	1340313827.30	0.00	1340313827.30	0.00
ИТОГО по разделу 7		1287399433.78	0.00	1287399433.78	1412043567.81	0.00	1412043567.81	1464957961.33	0.00	1464957961.33	1340313827.30	0.00	1340313827.30	0.00
ИТОГО по пассиву		29214999847.72	4732561013.10	33947560860.82	1464325504.46	5639239.98	1469964744.44	1477100701.83	102421.14	1477203122.97	29227775045.09	4727024194.26	33954799239.35	0.00

Председатель правления

Бондаренко А.В.

Главный бухгалтер

Власова Л.В.



Основные операции кредитной организации, оказывающие наибольшее влияние на изменение финансового результата в 2007 году:

- открытие и ведение счетов клиентов и банков-корреспондентов, в том числе валютных счетов;
- расчеты по поручению клиентов, их кассовое обслуживание;
- привлечение вкладов (депозитов);
- эмиссия собственных векселей и депозитных сертификатов;
- предоставление кредитов юридическим лицам (в том числе, межбанковских) и физическим лицам;
- покупка, продажа и хранение платежных документов и других ценных бумаг (чеков, аккредитивов, векселей, сертификатов, акций, облигаций и других документов), иные операции с ними;
- осуществление операций по международным расчетам, связанным с экспортом и импортом товаров и услуг;
- осуществление операций по купле и продаже иностранной валюты;
- привлечение и размещение денежных средств и управление ценными бумагами по поручению клиентов, оказание брокерских и консультационных услуг;
- потребительское и розничное кредитование физических лиц, кредитование с использованием кредитных карт НСС;
- иные операции с пластиковыми карточками.

Вышеуказанные операции проводятся всеми филиалами банка, включая иногородние, без каких-либо географических ограничений.

Факторы, оказавшие существенное влияние на финансовое положение и устойчивость Банка.

На протяжении 2007 года рост объемов наблюдался по всем основным показателям деятельности Банка.

Валюта баланса Банка составила на 01.01.2008 года **28 068 млн. рублей**, увеличившись за год на 31% (на **6 594 млн. рублей**). Чистая прибыль за 2007 год составила **1 012 млн. рублей** с учетом событий после отчетной даты (за 2006 год - **818 млн. рублей**). Сумма источников собственных средств Банка по данным бухгалтерского баланса (публикуемая форма) по состоянию на 1 января 2008 года с учетом событий после отчетной даты составила **2 531 млн. рублей** (по состоянию на 1 января 2007 года – **2 112 млн. рублей**).

По решению собрания акционеров выплата акционерам промежуточных дивидендов в течение 2007 года не проводилась. Дивиденды, выплаченные в 2007 году, за 2006 год составили 558 млн. рублей.

В течение 2007 года из фондов Банка также производились следующие расходы:

- Материальная помощь и премии – 60 125 тыс. рублей;
- Благотворительная помощь – 8 715 тыс. рублей;
- Прочее – 3 407 тыс. рублей.

Фонды, предназначенные для премий и социальных выплат, отраженные в бухгалтерском балансе (публикуемая форма) в составе прочих обязательств, по состоянию на 31.12.2007 года составили 16 533 тыс. руб. (31.12.2006 – 10 тыс. рублей).

По итогам 2007 года размер обязательств Банка вырос на **6 176 млн. рублей** (в 1,3 раза) и составил **25 537 млн. рублей**.

В основном рост пассивов нашел отражение в увеличении:

- средств нерезидентов посредством выпуска CLN в размере 2 455 млн. рублей,
- средств населения на 18% или 1 283 млн. рублей,
- средств юридических лиц на 19% или 2 105 млн. рублей,
- собственных средств (капитала) Банка на 20% или 419 млн. рублей.

Рост объема ресурсной базы в 2007 году обеспечил увеличение и расширение объема активных операций. На конец 2007 года размер доходных активов составил **21 947 млн. рублей**, увеличившись за год на 4 977 млн. рублей (на 29%). Увеличение произошло за счет увеличения кредитного портфеля.

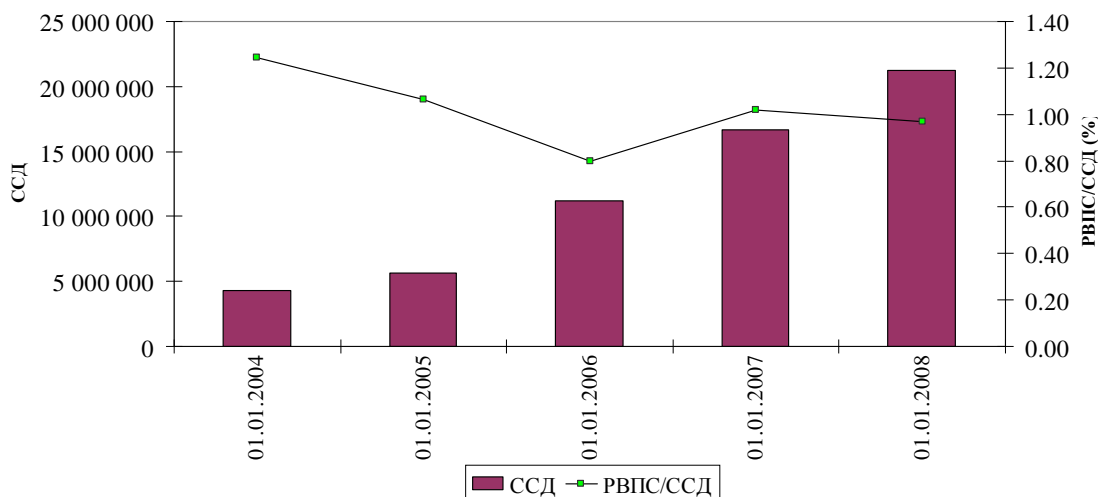
Контроль за уровнем рисков, связанных с банковскими операциями.

В настоящее время для российского банковского сектора наиболее существенным видом риска является кредитный риск.

Осваивая новые виды розничного кредитования, Банк традиционно уделяет больше внимания управлению рисками и повышению качества кредитного портфеля. В 2007 году размер просроченной задолженности составил 103 млн. рублей или 0,5% ссудной задолженности.

Динамика ссудной и приравненной к ней задолженности и резервов на возможные потери показана в следующем графике.

**Динамика ссудной и приравненной к ней задолженности (ССД) и РВПС
в 2004-01.01.2008 г.г.**



Помимо кредитного риска в Банке регулярно проводится контроль и экспресс-тестирование:

- риска изменения процентных ставок;
- риска ликвидности;
- валютного риска;
- операционного риска;
- правового риска.

Риск изменения процентных ставок

Риск изменения процентных ставок определяется степенью влияния, которое оказывают колебания рыночных процентных ставок на процентную маржу и чистый процентный доход. В зависимости от того, насколько структура процентных активов отличается от структуры процентных обязательств, чистый процентный доход увеличивается или уменьшается в результате изменения процентных ставок.

Управление риском изменения процентных ставок осуществляется путем увеличения или уменьшения позиций в рамках лимитов, установленных Правлением Банка. Данные лимиты ограничивают возможный эффект, оказываемый изменениями процентных ставок, на доходы Банка и на стоимость активов и обязательств, чувствительных к изменениям процентных ставок. Ценовая политика Банка рассматривается и утверждается Советом Директоров Банка.

Риск ликвидности

Банк поддерживает необходимый уровень ликвидности с целью обеспечения постоянного наличия денежных средств, необходимых для выполнения всех обязательств по мере наступления сроков их погашения. Политика Банка по управлению ликвидностью рассматривается и утверждается Советом Директоров Банка.

Для контроля над риском ликвидности Банком проводятся следующие мероприятия:

- операции проводятся в соответствии с утвержденной политикой по управлению и оценке ликвидности;

- Планово-аналитическое управление Банка рассчитывает и устанавливает лимиты на проведение операций;

- Первый заместитель Председателя Правления утверждает лимиты операций Банка, а также устанавливает предельный объем операций по филиалам банка.

Валютный риск

У Банка имеются активы и обязательства, выраженные в нескольких иностранных валютах. Валютный риск возникает в случаях, когда имеющиеся или прогнозируемые активы, выраженные в какой-либо иностранной валюте, больше или меньше по величине имеющихся или прогнозируемых обязательств, выраженных в той же валюте. Политика Банка по управлению валютным риском рассматривается и утверждается Советом Директоров Банка.

Операционный риск

Операционный риск возникает в случае превышения Банком своих полномочий или нарушения принятых стандартов деятельности, этических норм либо разумных пределов риска сотрудниками банка. Другие аспекты операционного риска включают существенные сбои в операционной системе (например, в случае пожара или отключения электроэнергии).

Для контроля над операционным риском Банком используются следующие методы:

- изучение системных ошибок для их дальнейшего предотвращения;
- подбор квалифицированных специалистов;
- внутренний и документарный контроль;
- наличие резервных мощностей (электропитание, компьютерные мощности) на случай непредвиденного выхода систем из строя.

Правовой риск

Правовой риск включает в себя риск обесценения активов или увеличения обязательств по причине неадекватных или некорректных юридических заключений либо неверно составленной документации вследствие как добросовестного заблуждения, так и злонамеренных действий.

Для контроля над операционным риском Банком осуществляются следующие действия:

- подбор квалифицированных специалистов;
- разграничение полномочий сотрудников;
- разработка Правовым Департаментом Банка стандартных форм документов, применяемых подразделениями Банка в своей работе;
- соблюдение принципа коллегиальности принятия решения (Кредитный Комитет, Правление Банка);
- соблюдение сотрудниками банка установленного процесса визирования документации;
- последующий контроль со стороны управления внутреннего контроля за правильностью и своевременностью отражения в бухгалтерском учете операций.

Перечень существенных изменений, внесенных в учетную политику Банка, влияющих на сопоставимость отдельных показателей деятельности.

Годовой бухгалтерский отчет за 2007 год составлялся с учетом событий после отчетной даты.

Критерии существенности определены ЗАО АКБ «Тазбанк» в следующих размерах:

- по доходным и расходным статьям «Отчета о прибылях и убытках» в сумме 1% от прибыли до налогообложения;

- по балансовым статьям в сумме 5% от валюты баланса.

Суммы менее установленных пороговых значений были включены в события после отчетной даты в годовой отчет за 2007 год в соответствии с Положением о Правилах ведения бухгалтерского учета в кредитных операциях на территории Российской Федерации утв. ЦБ РФ 26.03.07 №302-П при переходе бухгалтерского учета доходов и расходов на метод начисления.

Краткие сведения о результатах инвентаризации статей баланса.

По состоянию на 01.01.2008 г. была проведена ревизия денежной наличности, ценностей и документов в кассе. Расхождений с данными бухгалтерского учета не выявлено.

По состоянию на 01.11.2007 года была проведена инвентаризация следующих статей баланса:

- основных средств,
- нематериальных активов,
- хозяйственных материалов,
- расходов будущих периодов,
- дебиторской и кредиторской задолженности. Излишков и недостач в результате инвентаризации не выявлено.

Банком была подготовлена и проведена процедура получения подтверждений от клиентов (контрагентов) - юридических лиц остатков средств на расчетных, текущих, депозитных, ссудных, корреспондентских счетах по состоянию на 1 января 2008 года. Работа по подтверждению остатков, в том числе по счетам дебиторов Банка, продолжается. Подтверждения отсутствуют по тем клиентам, место нахождения которых в настоящий момент не установлено.

Сведения о дебиторской и кредиторской задолженности.

По состоянию на 01.01.2008 г. остатки дебиторской задолженности на балансовом счете первого порядка 603 со сроком погашения свыше 30 дней составляют 63 611 тыс. рублей в т.ч.:

- аванс за поставленные товары и услуги 6 224 тыс. рублей;
- расчеты с бюджетом 57 387 тыс. рублей.

Дебиторская задолженность со сроком погашения в течение ближайших 30 дней на 01.01.2008 г. по счету 603 составляет 3 799 тыс. рублей, в т.ч.:

- аванс за поставленные товары и услуги 2 957 тыс. рублей;
- расчеты с бюджетом и внебюджетными фондами 826 тыс. рублей;
- расчеты с подотчетными лицами 16 тыс. рублей.

По состоянию на 01.01.2008 г. остатки кредиторской задолженности на балансовом счете первого порядка 603 со сроком погашения свыше 30 дней составляет 3 451 тыс. рублей в т.ч.:

- резерв по прочим активам 1 457 тыс. рублей;
- расчет с бюджетом 1 994 тыс. рублей.

Кредиторская задолженность со сроком погашения в течение ближайших 30 дней на 01.01.2008 г. по счету 603 составляет 123 091 тыс. рублей в т. ч.:

- расчеты с бюджетом и внебюджетными фондами 6 962 тыс. рублей;
- расчеты по оплате труда 107 000 тыс. рублей;
- расчеты за выполненные работы 9 129 тыс. рублей.

Принципы и методы оценки и учета отдельных статей баланса.

АКТИВЫ

Ссудная задолженность отражена в сумме непогашенного основного долга.

По статьям вложений в ценные бумаги Банк осуществляет классификацию ценных бумаг по категориям на основе намерений в отношении указанных ценных бумаг на момент приобретения.

Вложения в ценные бумаги торгового портфеля учитываются по рыночной цене.

Переоценка отдельных выпусков ценных бумаг проводится на конец дня после отражения в учете операций по движению бумаг. В последний рабочий день отчетного месяца проводится переоценка всего торгового портфеля.

Инвестиции учитываются по стоимости приобретения.

Участие в уставных капиталах юридических лиц отражается в учете по покупной стоимости долей (паев).

Вложения в другие ценные бумаги отражаются в балансе по стоимости вложений.

Активы в иностранной валюте отражаются в рублях по валютному курсу, установленному Банком России на дату составления отчета и подлежат переоценке по мере изменения валютного курса, установленного Банком России.

Основные средства учитываются на балансовых счетах по первоначальной стоимости. Стоимость основных средств, в которой они приняты к бухгалтерскому учету, не подлежит изменению, кроме случаев, установленных законодательством Российской Федерации.

Изменение первоначальной стоимости основных средств допускается в случаях достройки, дооборудования, реконструкции, переоценки, частичной ликвидации соответствующих объектов.

Начисление амортизации производится линейным способом.

Начисление амортизационных начислений производится до полного погашения стоимости этого объекта, либо списания этого объекта с баланса в связи с прекращением права собственности или иного вещного права. Предельная сумма начисленной амортизации должна быть равна балансовой стоимости объекта.

Амортизационные отчисления по основным средствам отражаются в бухгалтерском учете отчетного периода, к которому они относятся, и начисляются независимо от результатов деятельности Банка в отчетном периоде.

Хозяйственные материалы отражаются в учете по фактической стоимости, которая включает все расходы, связанные с приобретением и доведением их до состояния, пригодного для использования в производственных целях.

При списании хозяйственных материалов применяется метод оценки по стоимости единицы запасов.

К нематериальным активам, используемым в течение длительного периода (свыше года) в деятельности Банка и приносящим экономические выгоды (доход), относятся исключительные права, на приобретенные и (или) созданные кредитной организацией результаты интеллектуальной деятельности и иные объекты интеллектуальной собственности.

Нематериальные активы отражаются в учете в сумме затрат на их приобретение, изготовление и расходов по доведению до состояния, пригодного для их использования.

Нематериальные активы учитываются в первоначальной оценке, которая определяется по объектам аналогично основным средствам.

Стоимость нематериальных активов ежемесячно равномерно переносится на расходы по нормам, определяемым Банком, исходя из установленного срока их полезного использования.

Дебиторская задолженность, возникающая в валюте Российской Федерации, отражается в учете в рублях в сумме фактической задолженности; возникающая в иностранной валюте – в рублевом эквиваленте валютной дебиторской задолженности, выраженной по официальному курсу на дату постановки задолженности на учет (с последующей переоценкой в установленном порядке).

Расходы, произведенные в отчетном периоде, но относящиеся к следующим отчетным периодам, отражаются в учете в по счету “Расходы будущих периодов по другим операциям” и списываются на издержки производства (обращения) в течение срока, к которому они относятся.

ПАССИВЫ

По статье “Выпущенные долговые обязательства” учет выпущенных Банком ценных бумаг ведется по номинальной стоимости в разрезе видов ценных бумаг и сроков погашения.

Начисленные в период обращения процентных (купонных) долговых ценных бумаг обязательства в бухгалтерском учете отражаются не реже одного раза в месяц и не позднее последнего рабочего дня отчетного месяца. При начислении обязательств по процентам (купонам), выпущенные Банком долговые ценные бумаги с истекшим сроком обращения переносятся на счета по учету обязательств по выпущенным ценным бумагам к исполнению.

Пассивы в иностранной валюте отражаются в рублях по валютному курсу, установленному Банком России на дату составления отчета и подлежат переоценке по мере изменения валютного курса, установленного Банком России.

Банк создает резервы под обесценение ценных бумаг, резервы на возможные потери по ссудам, резервы на возможные потери по прочим активам в соответствии с Положениями Банка России.

Банк из нераспределенной прибыли создает фонды в соответствии с Положением “О порядке образования и использования фондов Банка”.

Банк не создает резервы:

- на предстоящую оплату отпусков;
- на выплату вознаграждения по итогам года, за выслугу лет и др. согласно законодательству;
- на ремонт основных средств (указанные расходы отражаются в составе расходов Банка по мере их осуществления).

Кредиторская задолженность, возникающая в валюте Российской Федерации, отражается в учете в рублях в сумме фактической задолженности. Кредиторская задолженность, возникающая в иностранной валюте, отражается в учете в рублевом эквиваленте валютной кредиторской задолженности, пересчитанной по официальному курсу на дату постановки задолженности на учет (с последующей переоценкой в установленном порядке).

Проценты по привлеченным вкладам и депозитам, а также по размещенным депозитам, начисляются со дня, следующего за днем поступления суммы во вклад, до дня, предшествующего возврату вклада, либо его списания со счета вклада по иным основаниям.

Проценты по предоставленным ссудам начисляются Банком на остаток задолженности по основному долгу, учитываемому на соответствующем лицевом счете, на начало операционного дня.

Доходы и расходы Банка отражаются по “кассовому” методу. Доходы и расходы относятся на счета по их учету после фактического получения доходов и уплаты расходов. Исключения составляли расходы по амортизации основных средств, нематериальных активов, а также расходы/доходы по формированию/расформированию резервов под возможные потери и обесценение, расходы/доходы от переоценки счетов в иностранной валюте, доходы/расходы от переоценки ценных бумаг торгового портфеля.

Обязательное закрытие счетов 613, 61406 “Переоценка средств в иностранной валюте”, путем перенесения остатков на счета по учету доходов и расходов Банка, осуществляется в последний рабочий день месяца.

Реализованная курсовая разница по безналичным и наличным операциям отражается по счетам доходов /расходов в день совершения операции.

Счета по учету доходов и расходов закрываются в конце каждого квартала на счет “Прибыль отчетного года” или на счет “Убытки отчетного года”.

Прибыль или убыток определяется нарастающим итогом в течение отчетного года.

Филиалы ведут учет только доходов и расходов от проведения операций. Доходы и расходы передаются на баланс головного офиса в последний рабочий день отчетного квартала. Отчет о прибылях и убытках филиалом не составляется.

При исчислении налога на прибыль применялся метод начисления, т.е. доходы и расходы признавались в том отчетном периоде, в котором они имели место, независимо от фактического поступления или оплаты денежных средств.

При исчислении налога на добавленную стоимость применяется метод начисления. Вся сумма налога, начисленная по операциям, подлежащим налогообложению, подлежит уплате в бюджет, независимо от фактического поступления доходов.

Изменения в Учетной Политике Банка на следующий отчетный год.

В Учетную политику Банка на следующий отчетный год вносятся изменения в соответствии с Положением о Правилах ведения бухгалтерского учета в кредитных организациях на территории Российской Федерации утв. ЦБ РФ 26.03.07 №302-П.

Доходы и расходы банка отражаются по методу начисления. Доходы и расходы отражаются в том периоде, к которому относятся по факту их совершения.

При признании и определении доходов и расходов, принципы признания по которым закреплены в Положении 302-П как единственно возможные и/или обязательные, Банк руководствуется определениями Положения 302-П.

В отношении ссуд, активов (требований) III категории качества получение доходов Банк признает определенным. Принцип применяется ко всем ссудам, активам III категории качества без исключения.

По портфелям однородных ссуд получение доходов признается определенным по следующим категориям: портфель ссуд без просроченных платежей; портфель ссуд с просроченными платежами продолжительностью от 1 до 30 календарных дней; портфель ссуд с просроченными платежами продолжительностью от 31 до 90 календарных дней.

Порядок начисления и отражения в бухгалтерском учете доходов и расходов от выполнения работ (оказания услуг) отражаются в бухгалтерском учете на дату принятия работы (оказания услуг) (в том числе как дата уплаты), определенную условиями договора или подтвержденную иными первичными учетными документами.

Банк признает доходы и расходы операционными либо прочими в соответствии с требованиями Приложения 3 к Правилам 302-П.

Банк признает прочими также следующие доходы: суммы от возврата уплаченной госпошлины физическими и юридическим лицами; доходы, полученные от юридических лиц за сопровождение кредитных договоров по ипотеке; доходы от физических лиц по возмещению ущерба имуществу Банка; доходы от оценочных и страховых компаний. Банк оставляет за собой право при появлении в течение года новых объектов учета прочих доходов и расходов внести дополнение в Учетную Политику.

События после отчетной даты.

События после отчетной даты были отражены в составе финансового результата за 2007 год наращенные процентные доходы и расходы, комиссионные доходы и расходы и купонные доходы за 2007 год, а также прочие доходы и расходы, относящиеся к 2007 году.

Прибыль отчетного 2007 года до отражения событий после отчетной даты составляет 1 287 399 тыс. рублей, после отражения событий после отчетной даты прибыль составляет 1 340 314 тыс. рублей.


Следует отметить, что сравнительные данные за 2006 год в формах отчетности, подлежащих публикации в открытой печати, являются несопоставимыми с данными за 2007 год в связи с изменением законодательства Российской Федерации в части порядка ведения бухгалтерского учета и составления отчетности кредитных организаций.

В частности, признание в финансовой (бухгалтерской) отчетности за 2007 год процентных доходов и расходов, накопленного купонного дохода, а также прочих доходов и расходов, относящихся к 2007 году, повлекло за собой несопоставимость следующих показателей финансовой (бухгалтерской) отчетности:

- Чистая ссудная задолженность;
- Чистые вложения в ценные бумаги, имеющиеся в наличии для продажи;
- Требования по получению процентов;
- Прочие активы;
- Всего активов;
- Расходы будущих периодов и предстоящие выплаты, влияющие на собственные средства (капитал);
- Обязательства по уплате процентов;
- Прочие обязательства;
- Всего обязательств;
- Собственные средства;
- Всего пассивов;
- Проценты полученные и аналогичные доходы;
- Проценты уплаченные и аналогичные расходы;
- Комиссионные доходы и расходы;
- Прочие чистые операционные доходы;
- Административно-управленческие расходы;

- Резервы на возможные потери;
- Прибыль до налогообложения;
- Прибыль (убыток) за отчетный период.


Председатель Правления ЗАО АКБ "Газбанк"



Бондаренко А.В.

Главный бухгалтер

12 марта 2008 года



Власова Л.В.

Банковская отчетность

Код территории по ОКАТО	Код кредитной организации	Основной регистрационный номер	Регистрационный номер	БИК
36401364000	21182608	1026300002244	2316	043601863

БУХГАЛТЕРСКИЙ БАЛАНС
(публикуемая форма)
на 01.01.2008 г.

Кредитной организации
Почтовый адрес

ЗАО АКБ "ГАЗБАНК"
г. САМАРА УЛ.МОЛОДОГВАРДЕЙСКАЯ, 224

Код формы 0409806
Квартальная/Годовая
тыс. руб.

Номер п/п	Наименование статьи	Данные на отчетную дату	Данные на соответствующую отчетную дату прошлого года (*)
1	2	3	4
I	АКТИВЫ		
1.	Денежные средства	684 908	465 997
2.	Средства кредитных организаций в Центральном банке Российской Федерации	3 065 691	1 712 496
2.1.	Обязательные резервы	358 157	322 383
3.	Средства в кредитных организациях	1 229 602	1 560 637
4.	Чистые вложения в торговые ценные бумаги	21 736	3 169
5.	Чистая ссудная задолженность	21 099 946	16 742 064
6.	Чистые вложения в инвестиционные ценные бумаги, удерживаемые до погашения	763 128	172 499
7.	Чистые вложения в ценные бумаги, имеющиеся в наличии для продажи	62 523	52 870
8.	Основные средства, нематериальные активы и материальные запасы	818 376	594 076
9.	Требования по получению процентов	160 940	45 138
10.	Прочие активы	161 134	124 566
11.	Всего активов	28 067 984	21 473 512
II.	ПАССИВЫ		
12.	Кредиты Центрального банка Российской Федерации	0	0
13.	Средства кредитных организаций	3 472 303	785 301
14.	Средства клиентов (некредитных организаций)	17 613 557	14 902 652
14.1.	Вклады физических лиц	8 558 239	7 275 220
15.	Выпущенные долговые обязательства	4 149 241	3 472 326
16.	Обязательства по уплате процентов	95 598	75 905
17.	Прочие обязательства	195 375	107 908
18.	Резервы на возможные потери по условным обязательствам кредитного характера, прочим возможным потерям и по операциям с резидентами офшорных зон	10 838	17 226
19.	Всего обязательств	25 536 912	19 361 318
III.	ИСТОЧНИКИ СОБСТВЕННЫХ СРЕДСТВ		
20.	Средства акционеров (участников)	998 176	998 176
20.1.	Зарегистрированные обыкновенные акции и доли	998 176	998 176
20.2.	Зарегистрированные привилегированные акции	0	0
20.3.	Незарегистрированный уставный капитал неакционерных кредитных организаций	0	0
21.	Собственные акции, выкупленные у акционеров	0	0
22.	Эмиссионный доход	0	0
23.	Переоценка основных средств	3 069	3 055
24.	Расходы будущих периодов и предстоящие выплаты, влияющие на собственные	41 439	95 302
25.	Фонды и неиспользованная прибыль прошлых лет и распоряжения кредитной организации (непогашенные убытки прошлых лет)	559 496	388 169
26.	Прибыль (убыток) за отчетный период	1 011 770	818 096
27.	Всего источников собственных средств	2 531 072	2 112 194
28.	Всего пассивов	28 067 984	21 473 512
IV.	ВНЕБАЛАНСОВЫЕ ОБЯЗАТЕЛЬСТВА		
29.	Безотзывные обязательства кредитной организации	4 585 252	2 813 924
30.	Гарантии, выданные кредитной организацией	425 163	447 218
V.	СЧЕТА ДОВЕРИТЕЛЬНОГО УПРАВЛЕНИЯ		
	АКТИВНЫЕ СЧЕТА		
1.	Касса	0	0
2.	Ценные бумаги в управлении	599 790	0
3.	Драгоценные металлы	0	0
4.	Кредиты предоставленные	0	0
5.	Средства, используемые на другие цели	0	0
6.	Расчеты по доверительному управлению	0	0
7.	Уплаченный накопленный процентный (купонный) доход по процентным (купонным) долговым обязательствам	0	0
8.	Текущие счета	210	0
9.	Расходы по доверительному управлению	0	0
10.	Убыток по доверительному управлению	0	0
	ПАССИВНЫЕ СЧЕТА		
11.	Капитал в управлении	600 000	0
12.	Расчеты по доверительному управлению	0	0
13.	Полученный накопленный процентный (купонный) доход по процентным (купонным) долговым обязательствам	0	0
14.	Доходы от доверительного управления	0	0
15.	Прибыль по доверительному управлению	0	0

(*) Данные по состоянию на 1 января 2008 года сопоставлены с соответствующими данными по состоянию на 1 января 2007 года в связи с изменением действующего законодательства Российской Федерации и части регулирования порядка ведения бухгалтерского учета и составления отчетности кредитных организаций. Более подробная информация о данном факте приведена в пояснительной записке к годовому бухгалтерскому отчету ЗАО АКБ "Газбанк" за 2007 год, на основе данных которого составлена приведенная выше форма отчетности.

Председатель Правления ЗАО АКБ "Газбанк"

Бондаренко А.В.

Главный бухгалтер ЗАО АКБ "Газбанк"

Власова Л.В.

М.П.

Банковская отчетность

Код территории по ОКATO	Код кредитной организации			
	ОКПО	Основной регистрационный номер	Регистрационный номер	БИК
36401364000	21182608	1026300002244	2316	043601863

ОТЧЕТ О ПРИБЫЛЯХ И УБЫТКАХ
(публикуемая форма)
за 2007 г.

Наименование кредитной организации ЗАО АКБ "ГАЗБАНК"

Почтовый адрес

Г. САМАРА УЛ.МОЛОДОГВАРДЕЙСКАЯ, 224

Код формы 0409807
Квартальная/Годовая
тыс. руб.

Номер п/п	Наименование статьи	Данные за отчетный период	Данные за соответствующий период прошлого года (*)
1	2	3	4
	Проценты полученные и аналогичные доходы от:		
1	Размещения средств в кредитных организациях		
2	Ссуд, предоставленных клиентам (некредитным организациям)	56 151	40 791
3	Оказание услуг по финансовой аренде (лизингу)	3 122 629	2 520 832
4	Ценных бумаг с фиксированным доходом	0	0
5	Других источников	52 858	19 610
6	Всего процентов полученных и аналогичных доходов	2 899	1 787
	Проценты уплаченные и аналогичные расходы по:	3 234 537	2 583 020
7	Привлеченным средствам кредитных организаций		
8	Привлеченным средствам клиентов (некредитных организаций)	190 520	16 586
9	Выпущенным долговым обязательствам	843 354	694 574
10	Всего процентов уплаченных и аналогичных расходов	247 555	148 929
11	Чистые процентные и аналогичные доходы	1 281 429	860 089
12	Чистые доходы от операций с ценными бумагами	1 953 108	1 722 931
13	Чистые доходы от операций с иностранной валютой	-22 621	8 252
14	Чистые доходы от операций с драгоценными металлами и прочими финансовыми инструментами	-4 063	36 057
15	Чистые доходы от переоценки иностранной валюты	-6 800	0
16	Комиссионные доходы	30 650	-2 851
17	Комиссионные расходы	817 129	646 097
18	Чистые доходы от разовых операций	68 127	58 696
19	Прочие чистые операционные доходы	12 406	6 685
20	Административно-управленческие расходы	-39 114	-69 117
21	Резервы на возможные потери	1 283 680	1 096 045
22	Прибыль до налогообложения	-38 842	-88 473
23	Начисленные налоги (исключая налог на прибыль)	1 350 046	1 104 840
24	Прибыль (убыток) за отчетный период	338 276	286 744
		1 011 770	818 096

(*) Данные за 2007 год несопоставимы с соответствующими данными за 2006 год в связи с изменением действующего законодательства Российской Федерации в части регулирования порядка ведения бухгалтерского учета и составления отчетности кредитных организаций. Более подробная информация о данном факте приведена в пояснительной записке к годовому бухгалтерскому отчету ЗАО АКБ "Газбанк" за 2007 год, на основе данных которого составлена приведенная выше форма отчетности.

Председатель Правления ЗАО АКБ "Газбанк"

Главный бухгалтер ЗАО АКБ "Газбанк"

М.П.

Бондаренко А.В.

Власова Л.В.

Банковская отчетность

Код территории по ОКАТО	Код кредитной организации	Основной регистрационный номер	Регистрационный номер	БИК
36401364000	21182608	1026300002244	2316	043601863

ОТЧЕТ ОБ УРОВНЕ ДОСТАТОЧНОСТИ КАПИТАЛА, ВЕЛИЧИНЕ РЕЗЕРВОВ НА ПОКРЫТИЕ СОМНИТЕЛЬНЫХ ССУД И ИНЫХ АКТИВОВ
на 01.01.2008 г.

Наименование кредитной организации ЗАО АКБ "ГАЗБАНК"
Почтовый адрес г. САМАРА УЛ.МОЛОДОГВАРДЕЙСКАЯ, 224

Код формы 0409808
Квартальная/Годовая

Номер п/п	Наименование показателя	Данные на отчетную дату	Данные на соответствующую отчетную дату прошлого года (*)
1	2	3	4
1	Собственные средства (капитал), тыс. руб.	3 311 673	2 715 785
2	Фактическое значение достаточности собственных средств (капитала), процент	12,7	14,1
3	Нормативное значение достаточности собственных средств (капитала), процент	10,0	10,0
4	Расчетный резерв на возможные потери по ссудам, ссудной и приравненной к ней задолженности, тыс. руб.	205 668	171 707
5	Фактически сформированный резерв на возможные потери по ссудам, ссудной и приравненной к ней задолженности, тыс. руб.	205 668	171 707
6	Расчетный резерв на возможные потери, тыс. руб.	13 027	18 179
7	Фактически сформированный резерв на возможные потери, тыс. руб.	13 027	18 179

(*) Данные по состоянию на 1 января 2008 года несопоставимы с соответствующими данными по состоянию на 1 января 2007 года в связи с изменением действующего законодательства Российской Федерации в части регулирования порядка ведения бухгалтерского учета и составления отчетности кредитных организаций. Более подробная информация о данном факте приведена в пояснительной записке к годовому бухгалтерскому отчету ЗАО АКБ "Газбанк" за 2007 год, на основе данных которого составлена приведенная выше форма отчетности.

Председатель Правления ЗАО АКБ "Газбанк"

Бондаренко А.В.

Главный бухгалтер ЗАО АКБ "Газбанк"

Власова Л.В.

М.П.

По письменному запросу, финансовая (бухгалтерская) отчетность кредитной организации ЗАКРЫТОГО АКЦИОНЕРНОГО ОБЩЕСТВА КОММЕРЧЕСКОГО БАНКА "ГАЗБАНК" в составе бухгалтерского баланса по состоянию на 1 января 2008 года, отчета о прибылях и убытках за 2007 год, отчета об уровне достаточности капитала, величине резервов на покрытие сомнительных ссуд и иных активов, по состоянию на 1 января 2008 года отражает достоверно во всех существенных отношениях ее финансовое положение по состоянию на 1 января 2008 года и результаты ее финансово-хозяйственной деятельности за период с 1 января 2007 года по 31 декабря 2007 года включительно, в порядке ведения бухгалтерского учета, на основании данных которого составлена указанная отчетность, соответствует во всех существенных отношениях законодательству Российской Федерации.

Наименование аудиторской организации:

Закрытое акционерное общество "КПМГ"

Номер лицензии
Дата выдачи лицензии
Дата окончания действия лицензии
Наименование органа, выдавшего лицензию
Номер свидетельства о государственной регистрации
Дата свидетельства о государственной регистрации
Членство в аккредитованном профессиональном аудиторском объединении

Е 003330
17.01.2003
17.01.2013
Министерство финансов Российской Федерации
1027700125628
13.08.2002

Член Аудиторской Палаты России,
Член Института профессиональных бухгалтеров и аудиторов России

Признак аудиторской фирмы (1) / независимого аудитора (2)

Аудиторская фирма (1)

Фамилия, имя, отчество руководителя аудиторской организации
Должность

Малинник Р.
Генеральный директор


Дата

12.03.2008

Данные лица, завершившего публикацию отчетности:

Фамилия, имя, отчество,
завершившего публикацию отчетности:
Должность
Номер документа
Дата документа
Название документа
Номер квалификационного аттестата
Дата окончания срока действия квалификационного аттестата

Лукашова Н.В.
Директор ЗАО "КПМГ"
195
30.11.2006
Доверенность
№ К 021936
Без ограничения срока действия



ПРИЛОЖЕНИЕ № 2

**Годовая бухгалтерская отчетность кредитной организации – эмитента
за 2007 год, составленная в соответствии
с Международными стандартами финансовой отчетности,
с приложенными заключениями аудитора**

ЗАО АКБ “Газбанк”

Финансовая отчетность

по состоянию на 31 декабря 2007
года и за 2007 год

Содержание

Аудиторское заключение	3
Отчет о прибылях и убытках	4
Баланс.....	5
Отчет о движении денежных средств	6
Отчет о движении собственных средств	8
Пояснения к финансовой отчетности	9



Закрытое акционерное общество "КПМГ"
123317 Россия, Москва
Краснопресненская набережная, 18
Комплекс "Башня на набережной"
Блок "С"

Телефон +7 (495) 937 4477
Факс +7 (495) 937 4400/99
Интернет www.kpmg.ru

Аудиторское заключение

Совету Директоров
ЗАО АКБ "Газбанк"

Заключение по финансовой отчетности

Мы провели аудит прилагаемой финансовой отчетности ЗАО АКБ "Газбанк" (далее – "Банк"), состоящей из бухгалтерского баланса по состоянию на 31 декабря 2007 года, отчетов о прибылях и убытках, о движении собственных средств и о движении денежных средств за год, закончившийся на указанную дату, и краткого изложения основных положений учетной политики и других поясняющих примечаний.

Ответственность руководства Банка за подготовку финансовой отчетности

Ответственность за подготовку и достоверное представление указанной финансовой отчетности в соответствии с Международными стандартами финансовой отчетности несет руководство Банка. Данная ответственность включает в себя: разработку, внедрение и поддержание системы внутреннего контроля, необходимой для подготовки и достоверного представления финансовой отчетности, не содержащей существенных искажений, допущенных вследствие недобросовестных действий или ошибок; выбор и применение соответствующей учетной политики; использование обоснованных применительно к обстоятельствам оценок.

Ответственность аудитора

Наша ответственность заключается в выражении мнения об указанной финансовой отчетности на основе проведенного нами аудита. Мы проводили аудит в соответствии с Международными стандартами аудита. Данные стандарты требуют от нас соблюдения применимых этических норм, а также планирования и проведения аудита таким образом, чтобы получить разумную уверенность в том, что финансовая отчетность не содержит существенных искажений.

Аудит включает в себя проведение процедур, направленных на получение аудиторских доказательств, подтверждающих числовые данные и раскрытия, содержащиеся в финансовой отчетности. Выбор процедур является предметом нашего суждения, которое основывается на оценке риска наличия существенных искажений, допущенных вследствие недобросовестных действий или ошибок. В процессе оценки риска аудитор рассматривает систему внутреннего контроля, обеспечивающую подготовку и достоверное представление финансовой отчетности, с целью выбора соответствующих аудиторских процедур, но не с целью выражения мнения об эффективности системы внутреннего контроля. Аудит также включает оценку правильности использованных принципов бухгалтерского учета и обоснованности оценочных показателей, рассчитанных руководством, а также оценку представления финансовой отчетности в целом.

Мы полагаем, что полученные в ходе аудита доказательства дают нам достаточные основания для выражения мнения об указанной финансовой отчетности.

Мнение

По нашему мнению, прилагаемая финансовая отчетность отражает достоверно во всех существенных отношениях финансовое положение Банка по состоянию на 31 декабря 2007 года, а также результаты его деятельности и движение денежных средств за год, закончившийся на указанную дату, в соответствии с Международными стандартами финансовой отчетности.


ЗАО "КПМГ"

ЗАО "КПМГ"
19 февраля 2008 года


	Пояснения	2007 год тыс. рублей	2006 год тыс. рублей
Процентные доходы	4	3 281 583	2 795 653
Процентные расходы	4	(1 158 044)	(889 689)
Чистый процентный доход		2 123 539	1 905 964
Создание резервов под обесценение	9	(63 463)	(171 182)
Чистый процентный доход после создания резервов под обесценение		2 060 076	1 734 782
Комиссионные доходы	5	544 936	492 130
Комиссионные расходы	6	(64 697)	(58 696)
Чистый комиссионный доход		480 239	433 434
Чистый (убыток)/прибыль от операций с финансовыми инструментами, оцениваемыми по справедливой стоимости, изменения которой отражаются в составе прибыли или убытка за период	7	(36 550)	5 560
Чистая прибыль от операций с иностранной валютой	8	19 479	32 843
Прочие доходы		92 682	30 367
Доход от операционной деятельности		2 615 926	2 236 986
Общехозяйственные и административные расходы	10	(1 501 615)	(1 313 411)
Операционные расходы		(1 501 615)	(1 313 411)
Прибыль до налогообложения		1 114 311	923 575
Расход по налогу на прибыль	11	(314 730)	(262 209)
Чистая прибыль		799 581	661 366

Финансовая отчетность Банка, представленная на страницах с 4 по 65, была одобрена Правлением Банка 19 февраля 2008 года.

Председатель Правления
Бондаренко А.В.




Главный бухгалтер
Власова Л.В.



		2007 год тыс. рублей	2006 год тыс. рублей
Активы			
Касса		684 908	465 997
Счета и депозиты в Центральном банке Российской Федерации	12	2 842 424	1 500 853
Счета и депозиты в банках и других финансовых институтах	13	1 604 007	2 027 748
Финансовые инструменты, оцениваемые по справедливой стоимости, изменения которой отражаются в составе прибыли или убытка за период	14	163 195	176 416
Дебиторская задолженность по сделкам "обратного РЕПО"	15	21 741	-
Кредиты, выданные клиентам	16	21 017 613	16 548 043
Финансовые инструменты, имеющиеся в наличии для продажи	17	57 129	57 129
Основные средства	18	861 484	639 210
Прочие активы	19	85 730	129 114
Требования по отложенному налогу	26	9 142	-
Всего активов		27 347 373	21 544 510
ОБЯЗАТЕЛЬСТВА И СОБСТВЕННЫЕ СРЕДСТВА			
Счета и депозиты банков и других финансовых институтов	20	1 078 433	805 952
Кредиторская задолженность по сделкам "РЕПО"	21	30 140	-
Текущие счета и депозиты клиентов	22	16 855 506	14 324 806
Депозитные сертификаты и векселя		4 068 674	2 756 729
Выпущенные облигации	23	1 915 438	733 962
Субординированные депозиты	24	701 676	497 488
Прочие обязательства	25	135 790	98 826
Обязательства по отложенному налогу	26	-	6 612
Всего обязательств		24 785 657	19 224 375
Собственные средства			
Акционерный капитал	27	1 219 808	1 219 808
Нераспределенная прибыль		1 231 618	990 037
Дополнительный оплаченный капитал		110 290	110 290
Всего собственных средств		2 561 716	2 320 135
Всего обязательств и собственных средств		27 347 373	21 544 510
Забалансовые и условные обязательства	32-34		

Пояснения	2007 год тыс. рублей	2006 год тыс. рублей
ДВИЖЕНИЕ ДЕНЕЖНЫХ СРЕДСТВ ПО ОПЕРАЦИОННОЙ ДЕЯТЕЛЬНОСТИ		
Проценты и комиссии полученные	3 868 883	3 225 765
Проценты и комиссии уплаченные	(1 212 970)	(918 549)
Чистые поступления от операций с финансовыми инструментами, оцениваемыми по справедливой стоимости, изменения которой отражаются в составе прибыли или убытка за период	(33 174)	9 918
Чистые поступления от операций с иностранной валютой	(11 170)	35 694
Прочие доходы	92 682	30 367
Общехозяйственные и административные расходы	(1 436 928)	(1 263 012)
Движение денежных средств по операционной деятельности до изменений операционных активов и обязательств	1 267 323	1 120 183
(Увеличение)/уменьшение операционных активов		
Обязательные резервы, депонированные в Центральном банке Российской Федерации	(35 774)	(99 536)
Счета и депозиты в банках и других финансовых институтах	423 520	(766 217)
Финансовые инструменты, оцениваемые по справедливой стоимости, изменения которой отражаются в составе прибыли или убытка за период, и финансовые инструменты, имеющиеся в наличии для продажи	9 465	31 875
Дебиторская задолженность по сделкам "обратного РЕПО"	(22 540)	-
Кредиты, выданные клиентам	(4 547 132)	(5 387 736)
Прочие активы	(53 275)	(55 558)
Увеличение/(уменьшение) операционных обязательств		
Счета и депозиты банков и других финансовых институтов	242 791	675 711
Кредиторская задолженность по сделкам "РЕПО"	30 018	-
Текущие счета и депозиты клиентов	2 516 915	4 963 364
Депозитные сертификаты и векселя	1 353 491	(424 568)
Прочие обязательства	(23 528)	48 391
Чистое движение денежных средств по операционной деятельности до налогообложения	1 161 274	105 909
Налоги уплаченные	(279 226)	(270 234)
Чистое движение денежных средств по операционной деятельности	882 048	(164 325)
ДВИЖЕНИЕ ДЕНЕЖНЫХ СРЕДСТВ ПО ИНВЕСТИЦИОННОЙ ДЕЯТЕЛЬНОСТИ		
Чистые приобретения основных средств	(181 432)	(193 600)
Чистое движение денежных средств по инвестиционной деятельности	(181 432)	(193 600)

	Пояснения	2007 год тыс. рублей	2006 год тыс. рублей
ДВИЖЕНИЕ ДЕНЕЖНЫХ СРЕДСТВ ПО ФИНАНСОВОЙ ДЕЯТЕЛЬНОСТИ			
Поступления от выпуска акций		-	507 000
Поступления от выпуска/(выкуп) облигаций		1 177 944	(19 851)
Поступления от субординированных депозитов		200 000	240 000
Дивиденды выплаченные		(558 000)	(75 000)
Чистое движение денежных средств по финансовой деятельности		819 944	652 149
Чистое увеличение денежных и приравненных к ним средств		1 520 560	294 224
Влияние изменений валютных курсов на величину денежных и приравненных к ним средств		4 148	(2 090)
Денежные и приравненные к ним средства на начало года		1 644 467	1 352 333
Денежные и приравненные к ним средства на конец года	28	3 169 175	1 644 467

	Акционерный капитал	Нераспределенная прибыль	Дополнительный оплаченный капитал	Всего
	тыс. рублей	тыс. рублей	тыс. рублей	тыс. рублей
Остаток по состоянию на 1 января 2006 года	712 808	403 671	110 290	1 226 769
Чистая прибыль за год	-	661 366	-	661 366
Выпуск акций	507 000	-	-	507 000
Дивиденды, выплаченные за 2005 год	-	(75 000)	-	(75 000)
Остаток по состоянию на 31 декабря 2006 года	1 219 808	990 037	110 290	2 320 135
Чистая прибыль за год	-	799 581	-	799 581
Дивиденды, выплаченные за 2006 год	-	(558 000)	-	(558 000)
Остаток по состоянию на 31 декабря 2007 года	1 219 808	1 231 618	110 290	2 561 716

1 Введение

Основные виды деятельности

Акционерный коммерческий банк “Газбанк” (далее – ЗАО АКБ “Газбанк” или “Банк”) был создан в Российской Федерации в 1993 году. Банк получил генеральную лицензию на осуществление банковских операций в 1996 году и вступил в государственную программу по страхованию депозитов физических лиц в 2004 году.

Основными видами деятельности Банка являются привлечение депозитов, ведение счетов клиентов, предоставление кредитов и выдача гарантий, осуществление расчетно-кассового обслуживания, проведение операций с ценными бумагами и иностранной валютой. Деятельность Банка регулируется Центральным банком Российской Федерации (далее – “ЦБ РФ”).

Банк имеет шесть филиалов, через которые осуществляет свою деятельность в Российской Федерации. Юридический адрес головного офиса: г. Самара, ул. Молодогвардейская, д. 224. Большая часть активов и обязательств Банка находится на территории Российской Федерации. Средняя численность сотрудников Банка в 2007 году составляла 940 человек (2006 год: 854 человека).

Акционеры

	2007 год	2006 год
	Доля участия, %	Доля участия, %
Дьяченко Олег Брониславович	14,412	16,623
Титов Алексей Константинович	14,456	14,456
Аветисян Владимир Евгеньевич	14,412	14,412
Гриднев Александр Владимирович	14,412	14,412
Кислов Андрей Игоревич	14,412	14,412
Звягин Геннадий Михайлович	13,484	13,484
Иванов Павел Александрович	14,412	12,201
	100,000	100,000

Условия осуществления финансово-хозяйственной деятельности в Российской Федерации

За последние годы Российская Федерация пережила период политической и экономической нестабильности, которая оказала и может продолжать оказывать значительное влияние на операции предприятий, осуществляющих деятельность в Российской Федерации. Вследствие этого, осуществление финансово-хозяйственной деятельности в Российской Федерации связано с рисками, которые нетипичны для стран с рыночной экономикой. Прилагаемая финансовая отчетность отражает оценку руководством Банка возможного влияния существующих условий осуществления финансово-хозяйственной деятельности на результаты деятельности и финансовое положение Банка. Последующее развитие условий осуществления финансово-хозяйственной деятельности может отличаться от оценки руководства.

2 Принципы составления финансовой отчетности

Применяемые стандарты

Прилагаемая финансовая отчетность была подготовлена в соответствии с Международными стандартами финансовой отчетности (далее - “МСФО”).

Принципы оценки финансовых показателей

Финансовая отчетность подготовлена в соответствии с принципом учета по фактическим затратам, за исключением финансовых инструментов, оцениваемых по справедливой стоимости, изменения которой отражаются в составе прибыли или убытка за период, отраженных по справедливой стоимости.

Функциональная валюта и валюта представления данных финансовой отчетности

Национальной валютой Российской Федерации является российский рубль. Российский рубль был выбран руководством Банка в качестве функциональной валюты, так как российский рубль наилучшим образом отражает экономическую сущность проводимых Банком операций и обстоятельств, влияющих на его деятельность. Российский рубль является также валютой представления данных настоящей финансовой отчетности.

Все данные финансовой отчетности были округлены с точностью до целых тысяч рублей.

Использование оценок и суждений

Руководство использовало ряд оценок и предположений в отношении представления активов и обязательств и раскрытия условных активов и обязательств при подготовке данной финансовой отчетности в соответствии с требованиями МСФО. Фактические результаты могут отличаться от указанных оценок.

В частности, Пояснение 16 “Кредиты, выданные клиентам” представляет информацию в отношении существенных неопределенных оценок и критических мотивированных суждений при применении принципов учетной политики.

3 Основные принципы учетной политики

Далее изложены основные принципы учетной политики, использованные при составлении данной финансовой отчетности. Данные принципы последовательно применялись на протяжении ряда лет. Изменения в учетной политике описаны в конце данного Пояснения.

Операции в иностранной валюте

Операции в иностранной валюте переводятся в соответствующую функциональную валюту по валютному курсу, действовавшему на дату совершения операции. Денежные активы и обязательства, выраженные в иностранной валюте по состоянию на отчетную дату, переводятся в функциональную валюту по валютному курсу, действовавшему на отчетную дату. Курсовые разницы, возникающие в результате изменения валютных курсов, отражаются в отчете о прибылях и убытках.

Подготовка финансовой отчетности в условиях инфляции

Так как с 1 января 2003 года экономика Российской Федерации более не подпадает под определение гиперинфляционной, начиная с указанной даты данные финансовой отчетности отражаются без учета поправки на инфляцию. По состоянию на 31 декабря 2002 года балансовая стоимость активов, обязательств и собственных средств Банка формирует основу их последующего отражения в финансовой отчетности.

Денежные и приравненные к ним средства

Банк рассматривает кассу и счета типа "Нostro" в ЦБ РФ как денежные и приравненные к ним средства. Обязательные резервы, депонированные в ЦБ РФ, не рассматриваются как денежные и приравненные к ним средства в связи с ограничениями возможности их использования.

Финансовые инструменты

Классификация финансовых инструментов

Финансовые инструменты, оцениваемые по справедливой стоимости, изменения которой отражаются в составе прибыли или убытка за период, представляют собой активы и обязательства, которые:

- приобретаются или возникают, главным образом, с целью продажи или выкупа в ближайшем будущем;
- являются частью портфеля идентифицируемых финансовых инструментов, управляемых совместно и по которым в недавнем прошлом существует доказательство извлечения прибыли в краткосрочной перспективе;
- являются производными (за исключением производных финансовых инструментов, созданных и фактически использующихся как инструменты хеджирования); либо,
- являются в момент первоначального признания определенными Банком в категорию оцениваемых по справедливой стоимости, изменения которой отражаются в составе прибыли или убытка за период.

Банк определяет финансовые активы и обязательства в категорию оцениваемых по справедливой стоимости, изменения которой отражаются в составе прибыли или убытка за период, если выполняется одно из следующих условий:

- управление активами или обязательствами и их оценка осуществляются на основе справедливой стоимости;
- такой подход полностью или существенно устраняет эффект несоответствия в бухгалтерском учете, которое иначе существовало бы; или
- актив или обязательство содержит встроенный производный финансовый инструмент, который существенно изменяет потоки денежных средств, которые при его отсутствии ожидались бы по договору.

Все производные финансовые инструменты, предназначенные для торговли и имеющие положительную справедливую стоимость, а также купленные опционные контракты отражаются в финансовой отчетности как активы. Все производные финансовые инструменты, предназначенные для торговли и имеющие отрицательную справедливую стоимость, а также выпущенные опционные контракты отражаются в финансовой отчетности как обязательства.

Финансовые активы и обязательства, оцениваемые по справедливой стоимости, изменения которой отражаются в составе прибыли или убытка за период, не реклассифицируются после первоначального признания.

Кредиты и дебиторская задолженность представляют собой непроеводные финансовые активы с фиксированными или определенными платежами, не котируемые на активно функционирующем рынке, за исключением тех, которые:

- Банк намеревается продать незамедлительно или в самом ближайшем будущем;
- в момент первоначального признания Банк определяет в категорию оцениваемых по справедливой стоимости, изменения которой отражаются в составе прибыли или убытка за период;
- в момент первоначального признания Банк определяет в категорию имеющихсх в наличии для продажи; либо
- по которым Банк может не возместить все первоначально осуществленные инвестиции по причинам, отличным от обесценения кредита.

Инвестиции, удерживаемые до срока погашения, представляют собой непроеводные финансовые активы с фиксированными или определенными платежами и фиксированным сроком погашения, которые Банк намерен и способен удерживать до наступления срока погашения, за исключением тех, которые:

- в момент первоначального признания Банк определяет в категорию оцениваемых по справедливой стоимости, изменения которой отражаются в составе прибыли или убытка за период;
- Банк определяет в категорию имеющихсх в наличии для продажи; либо
- соответствуют определению кредитов и дебиторской задолженности.

Финансовые активы, имеющиеся в наличии для продажи, представляют собой те финансовые активы, которые определяются в категорию имеющихсх в наличии для продажи или не подпадают под определение кредитов и дебиторской задолженности, инвестиций, удерживаемых до срока погашения, или финансовых инструментов, оцениваемых по справедливой стоимости, изменения которой отражаются в составе прибыли или убытка за период.

Руководство определяет категорию, к которой следует отнести финансовый инструмент, в момент его первоначального признания.

Признание финансовых инструментов в финансовой отчетности

Финансовые активы и обязательства отражаются в балансе, когда Банк вступает в договорные отношения, предметом которых являются указанные финансовые инструменты. Все случаи стандартного приобретения финансовых активов отражаются в финансовой отчетности на дату осуществления расчетов.

Оценка стоимости финансовых инструментов

Финансовый актив или обязательство первоначально оцениваются по справедливой стоимости плюс, в случае финансового актива или обязательства, оцениваемых не по справедливой стоимости, изменения которой отражаются в составе прибыли или убытка за период, затраты по сделкам, относимые напрямую к приобретению или выпуску финансового актива или обязательства.

После первоначального признания финансовые активы, включая производные финансовые инструменты, являющиеся активами, оцениваются по их справедливой стоимости, без вычета каких-либо затрат по сделкам, которые могли быть понесены в результате продажи или иного выбытия, за исключением:

- кредитов и дебиторской задолженности, которые оцениваются по амортизированной стоимости с использованием метода эффективной процентной ставки;
- инвестиций, удерживаемых до срока погашения, которые оцениваются по амортизированной стоимости с использованием метода эффективной процентной ставки; и
- инвестиций в долевые инструменты, не имеющие рыночных котировок на активно функционирующем рынке и справедливую стоимость которых нельзя определить с достаточной степенью уверенности. Подобные инструменты отражаются в финансовой отчетности по фактическим затратам.

Все финансовые обязательства, за исключением финансовых обязательств, оцениваемых по справедливой стоимости, изменения которой отражаются в составе прибыли или убытка за период, и финансовых обязательств, возникающих, когда перевод финансового актива, отраженного по справедливой стоимости, не отвечает критериям прекращения признания, оцениваются по амортизированной стоимости. Амортизированная стоимость определяется с использованием метода эффективной процентной ставки. Величина премий и дисконтов, а также суммы затрат по сделкам включаются в балансовую стоимость соответствующего инструмента и амортизируются исходя из эффективной процентной ставки данного инструмента.

В случае, если оценка, основанная на общедоступных рыночных данных, свидетельствует об увеличении или уменьшении справедливой стоимости актива или обязательства по отношению к сумме первоначального признания, прибыль или убыток от такого увеличения/уменьшения сразу признается в отчете о прибылях и убытках. В случае, если величина первоначальной прибыли или первоначального убытка оценивается с использованием не только общедоступных рыночных данных, то величина такой прибыли или такого убытка признается в составе доходов или расходов будущих периодов и амортизируется в соответствии с выбранным методом на протяжении всего срока действия актива или обязательства или признается в момент появления общедоступных рыночных данных или в момент выбытия данного актива или обязательства.

Финансовые активы или обязательства, полученные/выданные по ставкам, отличным от рыночных, переоцениваются на момент получения/выдачи по справедливой стоимости, которая представляет собой будущие суммы платежей по процентам и основной сумме (основным суммам), дисконтированные по рыночным процентным ставкам по аналогичным инструментам. Разница между справедливой стоимостью и номинальной стоимостью на момент получения/выдачи отражается в отчете о прибылях и убытках или в составе собственных средств соответственно. Впоследствии балансовая стоимость таких активов или обязательств корректируется на сумму амортизации прибыли/убытка на момент получения/выдачи, и соответствующие доходы/расходы отражаются в составе процентного дохода/расхода в отчете о прибылях и убытках с использованием метода эффективной процентной ставки.

Принцип оценки по справедливой стоимости

Справедливая стоимость финансовых инструментов определяется на основании их рыночных котировок по состоянию на отчетную дату без вычета каких-либо затрат по сделкам. В случае невозможности получения рыночных котировок финансовых инструментов справедливая стоимость определяется с использованием ценовых моделей или методов дисконтирования потоков денежных средств.

В случае использования методов дисконтирования потоков денежных средств предполагаемые будущие потоки денежных средств определяются на основании наиболее вероятного прогноза руководства Банка, а в качестве ставки дисконтирования используется рыночная ставка по состоянию на отчетную дату по финансовому инструменту с аналогичными условиями. В случае использования ценовых моделей исходные данные определяются на основании рыночных показателей по состоянию на отчетную дату.

Справедливая стоимость производных финансовых инструментов, не обращающихся на бирже, определяется как сумма, которую Банк получил бы или заплатил бы при расторжении договора по состоянию на отчетную дату с учетом текущих рыночных условий и кредитоспособности контрагентов по сделке.

Прибыли и убытки, возникающие при последующей оценке

Прибыль или убыток, возникающие при изменении справедливой стоимости финансового актива или обязательства, отражаются следующим образом:

- прибыль или убыток по финансовому инструменту, классифицированному в категорию оцениваемых по справедливой стоимости, изменения которой отражаются в составе прибыли или убытка за период, отражается в отчете о прибылях и убытках;
- прибыль или убыток по финансовому активу, имеющемуся в наличии для продажи, отражается в составе собственных средств в отчете о движении собственных средств (за исключением убытков от обесценения и прибылей или убытков от пересчета остатков в иностранной валюте) до момента прекращения признания актива, с одновременным отнесением накопленных прибылей или убытков, ранее отражавшихся в составе собственных средств, на соответствующие статьи отчета о прибылях и убытках. Процентные доходы по финансовому активу, имеющемуся в наличии для продажи, отражаются в момент возникновения в отчете о прибылях и убытках и рассчитываются с использованием метода эффективной процентной ставки.

По финансовым активам и обязательствам, отраженным по амортизированной стоимости, прибыль или убыток отражается в отчете о прибылях и убытках в случае прекращения признания или обесценения финансового актива или обязательства, а также в процессе начисления соответствующей амортизации.

Прекращение признания

Признание финансового актива прекращается в тот момент, когда права требования по получению денежных средств по финансовому активу прекращаются или когда Банк переводит практически все риски и выгоды, вытекающие из права собственности на финансовый актив. Любые права или обязательства, появившиеся или сохраненные в процессе перевода, отражаются отдельно как активы или обязательства. Признание финансового обязательства прекращается в случае его исполнения.

Банк также прекращает признание определенных активов в случае списания остатков, относящихся к активам, которые признаны безнадежными к взысканию.

Сделки “РЕПО” и “обратного РЕПО”

Ценные бумаги, проданные в рамках соглашений о продаже с обязательством обратного выкупа (сделки “РЕПО”), отражаются как операции по привлечению финансирования, обеспеченные залогом ценных бумаг, при этом ценные бумаги продолжают отражаться в балансе, а обязательства перед контрагентами включаются в статью “Кредиторская задолженность по сделкам “РЕПО”. Разница между ценой продажи и ценой обратного выкупа представляет собой процентный расход и отражается в отчете о прибылях и убытках за период действия сделки “РЕПО” с использованием метода эффективной процентной ставки.

Ценные бумаги, приобретенные в рамках соглашений о покупке с обязательством обратной продажи (сделки “обратного РЕПО”), отражаются по статье “Дебиторская задолженность по сделкам “обратного РЕПО”. Разница между ценой покупки и ценой обратной продажи представляет собой процентный доход и отражается в отчете о прибылях и убытках за период действия сделки “обратного РЕПО” с использованием метода эффективной процентной ставки.

Если активы, приобретенные в рамках соглашений о покупке с обязательством обратной продажи, продаются третьим сторонам, обязательство вернуть ценные бумаги отражается как обязательство, предназначенное для торговли, и оценивается по справедливой стоимости.

Взаимозачет активов и обязательств

Финансовые активы и обязательства Банка взаимозачитываются и отражаются в балансе в свернутом виде в том случае, если для этого существуют юридические основания и намерение сторон урегулировать задолженность путем взаимозачета или реализовать актив и исполнить обязательство одновременно.

Основные средства

Собственные активы

Объекты основных средств отражаются в финансовой отчетности по фактическим затратам за вычетом накопленной амортизации и убытков от обесценения.

В том случае, если объект основных средств состоит из нескольких компонентов, имеющих различный срок полезного использования, такие компоненты отражаются как отдельные объекты основных средств.

Арендованные активы

Аренда (лизинг), по условиям которой к Банку переходят практически все риски и выгоды, вытекающие из права собственности, классифицируется как финансовый лизинг. Объекты основных средств, приобретенные в рамках финансового лизинга, отражаются в финансовой отчетности в сумме наименьшей из двух величин: справедливой стоимости или приведенной к текущему моменту стоимости минимальных лизинговых платежей на дату начала аренды за вычетом накопленной амортизации и убытков от обесценения.

Амортизация

Амортизация по основным средствам начисляется по методу равномерного начисления износа в течение предполагаемого срока их полезного использования и отражается в отчете о прибылях и убытках. Амортизация начисляется с даты приобретения объекта, а для объектов основных средств, возведенных хозяйственным способом – с момента завершения строительства объекта и его готовности к эксплуатации. По земельным участкам амортизация не начисляется. Сроки полезного использования различных объектов основных средств представлены ниже.

Здания	50 лет
Транспортные средства	5 лет
Офисная мебель и оборудование	5-10 лет
Компьютеры	3 года

Нематериальные активы

Нематериальные активы, приобретаемые Банком, отражаются в финансовой отчетности по фактическим затратам за вычетом накопленной амортизации и убытков от обесценения.

Затраты на приобретение лицензий на специальное программное обеспечение и его внедрение капитализируются в стоимости соответствующего нематериального актива.

Амортизация по нематериальным активам начисляется по методу равномерного начисления износа в течение предполагаемого срока их полезного использования и отражается в отчете о прибылях и убытках. Сроки полезного использования нематериальных активов представлены ниже.

Программное обеспечение и лицензии	3 года
Прочие	3 года

Обесценение активов

Финансовые активы, отражаемые по амортизированной стоимости

Финансовые активы, отражаемые по амортизированной стоимости, состоят, главным образом, из кредитов и прочей дебиторской задолженности (далее – “кредиты и дебиторская задолженность”). Банк регулярно проводит оценку кредитов и дебиторской задолженности в целях определения возможного обесценения. Кредит или дебиторская задолженность обесценивается, и убытки от обесценения имеют место исключительно при условии существования объективных доказательств обесценения в результате одного или нескольких событий, произошедших после первоначального признания кредита или дебиторской задолженности, и при условии, что указанное событие (или события) имели влияние на предполагаемые будущие потоки денежных средств по кредиту, которое возможно оценить с достаточной степенью надежности.

Объективные свидетельства обесценения финансовых активов могут включать в себя неисполнение обязательств (дефолт) или просрочки выплат, допущенные заемщиком, нарушение заемщиком обязательств по договору или условий договора, реструктуризацию кредита или аванса на условиях, которые в любом другом случае Банк не рассматривал бы, признаки возможного банкротства заемщика или эмитента, исчезновение активного рынка для ценной бумаги, снижение стоимости обеспечения или другие наблюдаемые данные, относящиеся к группе активов, такие как ухудшение платежеспособности заемщиков, входящих в группу, или изменение экономических условий, которые коррелируют с неисполнением обязательств (дефолтом) заемщиками, входящими в указанную группу.

Банк вначале оценивает наличие объективных доказательств обесценения отдельно по кредитам и дебиторской задолженности, являющимся существенными по отдельности, и отдельно или коллективно по кредитам и дебиторской задолженности, не являющимся существенными по отдельности. В случае если Банк определяет отсутствие объективных доказательств обесценения по кредиту или дебиторской задолженности, оцениваемым по отдельности, существенным или нет, кредит включается в группу кредитов и дебиторской задолженности с аналогичными характеристиками кредитного риска и оценивается коллективно на предмет обесценения. Кредиты и дебиторская задолженность, оцениваемые по отдельности на предмет обесценения, по которым возникает или продолжает существовать убыток от обесценения, не включаются в коллективную оценку на предмет обесценения.

В случае существования объективных доказательств наличия убытка от обесценения по кредиту или дебиторской задолженности, сумма убытка измеряется как разница между балансовой стоимостью кредита или дебиторской задолженности и приведенной к текущему моменту стоимостью предполагаемых будущих потоков денежных средств, включая возмещаемую стоимость гарантий и обеспечения, дисконтированных с использованием первоначальной эффективной процентной ставки по кредиту или дебиторской задолженности. Потоки денежных средств в соответствии с условиями заключенных договоров и исторический опыт получения убытков, скорректированные на основании соответствующей имеющейся в наличии информации, отражающей текущие экономические условия, служат основой для определения предполагаемых потоков денежных средств.

В ряде случаев имеющаяся в наличии информация, необходимая для определения суммы убытка от обесценения по кредиту или дебиторской задолженности, может быть ограничена или более не соответствовать текущим условиям и обстоятельствам. Подобное может иметь место в случае, если заемщик испытывает финансовые затруднения, а объем доступной информации в отношении аналогичных заемщиков ограничен. В подобных случаях Банк использует свой опыт и суждения для определения суммы убытка от обесценения.

Все убытки от обесценения кредитов и дебиторской задолженности отражаются в отчете о прибылях и убытках и подлежат восстановлению исключительно в том случае, если последующее увеличение возмещаемой стоимости может быть объективно связано с событием, произошедшим после признания убытков от обесценения.

В случае, если взыскание задолженности по кредиту невозможно, кредит списывается за счет соответствующего резерва под обесценение кредитов. Такие кредиты (и любые соответствующие резервы под обесценение кредитов) списываются после того, как руководство Банка определяет, что взыскание задолженности по кредитам невозможно, и были завершены все необходимые процедуры по взысканию задолженности по кредитам.

Финансовые активы, отражаемые по фактическим затратам

Финансовые активы, отражаемые по фактическим затратам, включают некотируемые долевые инструменты, включенные в состав активов, имеющих в наличии для продажи, которые не отражаются по справедливой стоимости, поскольку их справедливая стоимость не может быть определена с достаточной степенью надежности. В случае наличия объективных признаков того, что подобные инвестиции обесценились, убыток от обесценения рассчитывается как разница между балансовой стоимостью инвестиций и приведенной к текущему моменту стоимостью предполагаемых будущих потоков денежных средств, дисконтированных с использованием текущей рыночной нормы прибыли по аналогичным финансовым активам.

Все убытки от обесценения указанных инвестиций отражаются в отчете о прибылях и убытках и не подлежат восстановлению.

Нефинансовые активы

Прочие нефинансовые активы, отличные от отложенных налогов, оцениваются по состоянию на каждую отчетную дату на предмет наличия признаков обесценения. Возмещаемой стоимостью нефинансовых активов является величина, наибольшая из справедливой стоимости за вычетом расходов по продаже и ценности от использования. При определении ценности от использования предполагаемые будущие потоки денежных средств дисконтируются к их приведенной к текущему моменту стоимости с использованием ставки дисконтирования до налогообложения, которая отражает текущую рыночную оценку временной стоимости денег и риски, присущие данному активу. Для актива, который не генерирует приток денежных средств, в значительной степени независимых от денежных средств, генерируемых прочими активами, возмещаемая стоимость определяется по активу или группе активов, генерирующих денежные средства, к которым принадлежит актив. Убыток от обесценения признается, когда балансовая стоимость актива или группы активов, генерирующих денежные средства, превышает его возмещаемую стоимость.

Все убытки от обесценения нефинансовых активов отражаются в отчете о прибылях и убытках и подлежат восстановлению исключительно в том случае, если произошли изменения в оценках, используемых при определении возмещаемой стоимости. Любой убыток от обесценения актива подлежит восстановлению в том объеме, при котором восстановленная балансовая стоимость актива не превышает такую балансовую стоимость (за вычетом амортизации и износа), которая сложилась бы, если бы убыток от обесценения не был отражен в финансовой отчетности.

Резервы

Резерв отражается в балансе в том случае, когда у Банка возникает юридическое или безотзывное обязательство в результате произошедшего события, и существует вероятность того, что потребуется отвлечение средств для исполнения данного обязательства. Если сумма такого обязательства значительна, то резервы определяются путем дисконтирования предполагаемых будущих потоков денежных средств с использованием ставки дисконтирования до налогообложения, которая отражает текущую рыночную оценку временной стоимости денег и, где это применимо, риски, присущие данному обязательству.

Обязательства кредитного характера

В ходе осуществления текущей хозяйственной деятельности Банк принимает на себя обязательства кредитного характера, включающие неиспользованные кредитные линии, аккредитивы и гарантии, и предоставляет другие формы кредитного страхования.

Финансовые гарантии – это договоры, обязывающие Банк осуществлять определенные платежи, компенсирующие держателю финансовой гарантии потери, понесенные в результате того, что определенный дебитор не смог осуществить платеж в сроки, определенные условиями долгового инструмента.

Обязательство по финансовой гарантии изначально признается по справедливой стоимости, за вычетом связанных затрат по сделке, и впоследствии оценивается по наибольшей из двух величин: суммы, признанной изначально, за вычетом накопленной амортизации или величины резерва под возможные потери по данной гарантии. Резервы под возможные потери по финансовым гарантиям и другим обязательствам кредитного характера признаются, когда существует высокая вероятность возникновения потерь, и размеры таких потерь могут быть измерены с достаточной степенью надежности.

Обязательства по финансовым гарантиям и резервы по другим обязательствам кредитного характера включены в состав прочих обязательств.

Акционерный капитал

Выкуп собственных акций

В случае выкупа Банком собственных акций, уплаченная сумма, включая затраты, непосредственно связанные с данным выкупом, отражается в финансовой отчетности как уменьшение собственных средств.

Дивиденды

Возможность Банка объявлять и выплачивать дивиденды подпадает под регулирование действующего законодательства Российской Федерации.

Дивиденды по обыкновенным акциям отражаются в финансовой отчетности как использование нераспределенной прибыли по мере их объявления.

Налогообложение

Сумма налога на прибыль за отчетный период включает сумму текущего налога за год и сумму отложенного налога. Налог на прибыль отражается в отчете о прибылях и убытках в полном объеме, за исключением сумм, относящихся к операциям, отражаемым непосредственно на счетах собственных средств, которые, соответственно, отражаются в составе собственных средств.

Текущий налог на прибыль за отчетный год рассчитывается исходя из предполагаемого размера налогооблагаемой прибыли за отчетный период с учетом ставок по налогу на прибыль, действовавших по состоянию на отчетную дату, а также суммы обязательств, возникших в результате уточнения сумм налога на прибыль за предыдущие отчетные периоды.

Отложенный налог на прибыль отражается с использованием метода балансовых обязательств применительно ко всем временным разницам, возникающим между данными, отраженными в финансовой отчетности, и данными, используемыми для целей расчета

налогооблагаемой базы. При расчете отложенного налога не учитываются временные разницы, относящиеся к активам и обязательствам, факт первоначального отражения которых не влияет ни на бухгалтерскую, ни на налогооблагаемую прибыль. Размер отложенного налога определяется в зависимости от способа, которым Банк предполагает реализовать или погасить балансовую стоимость своих активов или обязательств, с использованием ставок по налогу на прибыль, действовавших по состоянию на отчетную дату.

Требования по отложенному налогу отражаются в той мере, в какой существует вероятность того, что в будущем будет получена налогооблагаемая прибыль, достаточная для покрытия временных разниц, непринятых расходов по налогам и неиспользованных налоговых льгот. Размер требований по отложенному налогу уменьшается в той степени, в которой не существует больше вероятности того, что будет получена соответствующая выгода от реализации налоговых требований.

Признание доходов и расходов в финансовой отчетности

За исключением финансовых инструментов, оцениваемых по справедливой стоимости, изменения которой отражаются в составе прибыли или убытка за период, процентные доходы и процентные расходы отражаются в отчете о прибылях и убытках с использованием метода эффективной процентной ставки. Процентные доходы по финансовым инструментам, оцениваемым по справедливой стоимости, изменения которой отражаются в составе прибыли или убытка за период, включают только купонный доход.

Чистая прибыль от операций с финансовыми инструментами, оцениваемыми по справедливой стоимости, изменения которой отражаются в составе прибыли или убытка за период, включает в себя прибыли и убытки, возникающие при продаже или изменениях справедливой стоимости финансовых активов и обязательств, оцениваемых по справедливой стоимости, изменения которой отражаются в составе прибыли или убытка за период.

Доход в форме дивидендов отражается в отчете о прибылях и убытках на дату объявления дивидендов.

Комиссии за организацию кредитов, комиссии за обслуживание кредитов и прочие комиссии, рассматриваемые в качестве неотъемлемой части общей доходности по кредитам, а также соответствующие прямые затраты, отражаются как доходы будущих периодов и амортизируются как процентные доходы в течение предполагаемого срока действия финансового инструмента с использованием метода эффективной процентной ставки.

Прочие комиссии, а также прочие доходы и расходы отражаются на дату предоставления соответствующей услуги.

Отчетность по сегментам

Представление информации по сегментам бизнеса является форматом представления Банком информации по сегментам. Поскольку большинство операций, условных обязательств кредитного характера, затрат капитального характера и доходов Банка приходится на резидентов Российской Федерации, Банк не представляет информацию по географическим сегментам в качестве вторичного формата представления информации по сегментам.

Сегмент – это отличимый компонент деятельности Банка, связанный с предоставлением продуктов и услуг, которому присущи риски и который получает прибыли, отличные от рисков и прибылей других сегментов. Информация по сегменту подлежит отдельному раскрытию в финансовой отчетности, если доходы, активы или финансовый результат сегмента составляют не менее десяти процентов от общей величины этих показателей для всех сегментов.

Изменения учетной политики

1 января 2007 года Банк принял МСФО (IFRS) 7 “Финансовые инструменты: раскрытие информации” и поправку к МСФО (IAS) 1 “Представление финансовой отчетности” – “Раскрытие информации о капитале”. Применение стандарта и поправки приводит к увеличению объема информации, раскрываемой в отношении финансовых инструментов Банка, характера и уровня рисков, связанных с финансовыми инструментами, а также к увеличению объема информации, раскрываемой в отношении целей Банка, его политике и методах управления капиталом.

Новые стандарты и разъяснения, еще не вступившие в действие

Ряд новых стандартов, поправок к стандартам и разъяснений еще не вступили в действие по состоянию на 31 декабря 2007 года и не применялись при подготовке данной финансовой отчетности. Из указанных нововведений, нижеследующие стандарты и поправки потенциально могут оказать влияние на финансово-хозяйственную деятельность Банка. Банк планирует начать применение указанных стандартов и поправок с момента их вступления в действие. Анализ возможного влияния новых стандартов на данные финансовой отчетности Банком еще не проводился.

МСФО (IFRS) 8 “Операционные сегменты”, вступающий в действие для годовых отчетных периодов, начинающихся 1 января 2009 года или позднее, определяет, каким образом предприятие должно представлять информацию об операционных сегментах, и устанавливает требования для соответствующих раскрытий о продуктах и услугах, географических сферах деятельности и важнейших клиентах. Операционные сегменты представляют собой компоненты деятельности предприятия, по которым имеется финансовая информация, регулярно оцениваемая лицом, ответственным за принятие операционных решений, при распределении ресурсов и оценки финансовых результатов деятельности. Финансовая информация должна предоставляться на той же основе, на которой она используется самим предприятием при оценке результатов деятельности операционных сегментов и принятии решений о распределении ресурсов по операционным сегментам. МСФО (IFRS) 8 “Операционные сегменты” заменит МСФО (IAS) 14 “Сегментная отчетность”.

МСФО (IAS) 1 “Представление финансовой отчетности” (пересмотренный), вступающий в действие для годовых отчетных периодов, начинающихся 1 января 2009 года или позднее, определяет, каким образом предприятие должно представлять в финансовой отчетности изменения в собственных средствах, отличные от тех, которые возникают в результате операций с собственниками предприятия, а также прочие изменения в собственных средствах, и вводит прочие требования в отношении представления информации в финансовой отчетности.

4 Процентные доходы и процентные расходы

	2007 год тыс. рублей	2006 год тыс. рублей
Процентные доходы		
Кредиты, выданные клиентам	3 182 838	2 734 401
Счета и депозиты в банках и других финансовых институтах	43 732	11 759
Финансовые инструменты, оцениваемые по справедливой стоимости, изменения которой отражаются в составе прибыли или убытка за период	42 297	48 689
Дебиторская задолженность по сделкам "обратного РЕПО"	12 716	804
	3 281 583	2 795 653
Процентные расходы		
Текущие счета и депозиты клиентов	764 514	657 737
Выпущенные облигации	199 089	87 277
Депозитные сертификаты и векселя	106 713	92 322
Субординированные депозиты	48 891	34 624
Счета и депозиты банков и других финансовых институтов	38 465	17 729
Кредиторская задолженность по сделкам "РЕПО"	372	-
	1 158 044	889 689

5 Комиссионные доходы

	2007 год тыс. рублей	2006 год тыс. рублей
Расчетное обслуживание	379 514	351 777
Кассовое обслуживание	105 136	107 290
Брокерские операции	33 370	24 895
Выдача гарантий	24 462	3 530
Выпуск пластиковых карт	1 892	4 635
Прочие	562	3
	544 936	492 130

6 Комиссионные расходы

	2007 год тыс. рублей	2006 год тыс. рублей
Операции по пластиковым картам	33 723	30 411
Кассовое обслуживание	29 844	27 530
Расчетное обслуживание	1 130	755
	64 697	58 696

7 Чистый (убыток)/прибыль от операций с финансовыми инструментами, оцениваемыми по справедливой стоимости, изменения которой отражаются в составе прибыли или убытка за период

	2007 год тыс. рублей	2006 год тыс. рублей
Долговые инструменты	(2 919)	12 099
Долевые инструменты	(33 631)	(6 539)
	<u>(36 550)</u>	<u>5 560</u>

8 Чистая прибыль от операций с иностранной валютой

	2007 год тыс. рублей	2006 год тыс. рублей
(Убыток)/прибыль от сделок "спот" и производных финансовых инструментов	(11 170)	35 694
Прибыль/(убыток) от переоценки финансовых активов и обязательств	30 649	(2 851)
	<u>19 479</u>	<u>32 843</u>

9 Создание резервов под обесценение

	2007 год тыс. рублей	2006 год тыс. рублей
Создание резервов под обесценение кредитов	(63 098)	(171 182)
Создание резервов под обесценение прочих активов	(365)	-
	<u>(63 463)</u>	<u>(171 182)</u>

10 **Общехозяйственные и административные расходы**

	2007 год тыс. рублей	2006 год тыс. рублей
Вознаграждения сотрудников	984 950	856 748
Налоги и отчисления по заработной плате	74 988	67 959
Ремонт и эксплуатация	67 182	43 113
Амортизация	55 453	47 795
Страхование депозитов	46 462	43 020
Реклама и маркетинг	30 175	35 342
Охрана	30 150	23 540
Профессиональные услуги	29 445	38 087
Арендная плата	25 366	28 105
Информационные и телекоммуникационные услуги	21 447	16 668
Командировочные расходы	14 267	18 151
Расходы по обслуживанию пластиковых карт	8 922	8 471
Благотворительность и спонсорство	8 715	5 839
Налоги, отличные от налога на прибыль	35 579	29 621
Прочие	68 514	50 952
	1 501 615	1 313 411

11 **Расход по налогу на прибыль**

	2007 год тыс. рублей	2006 год тыс. рублей
Налог на прибыль за отчетный период	(330 484)	(273 660)
Возникновение и списание временных разниц	15 754	11 451
Всего расхода по налогу на прибыль, отраженного в отчете о прибылях и убытках	(314 730)	(262 209)

Ставка по текущему и отложенному налогу на прибыль - 24% (2006 год: 24%).

Расчет эффективной ставки по налогу на прибыль

	2007 год тыс. рублей	%	2006 год тыс. рублей	%
Прибыль до налогообложения	1 114 311	100%	923 575	100%
Налог на прибыль, рассчитанный в соответствии с действующей ставкой по налогу на прибыль	267 435	24%	221 658	24%
Чистые затраты, не уменьшающие налогооблагаемую прибыль	48 804	4%	43 915	4%
Доход, облагаемый по льготной ставке	(1 509)	0%	(3 364)	0%
	314 730	28%	262 209	28%

12 Счета и депозиты в Центральном банке Российской Федерации

	2007 год тыс. рублей	2006 год тыс. рублей
Обязательные резервы	358 157	322 383
Счет типа "Ностро"	2 484 267	1 178 470
	2 842 424	1 500 853

Обязательные резервы, депонированные в ЦБ РФ, представляют собой беспроцентные депозиты, размер которых рассчитан в соответствии с требованиями ЦБ РФ и свободное использование которых ограничено. Счет типа "Ностро" в ЦБ РФ предназначен для осуществления безналичных расчетов, и по состоянию на конец года не существовало никаких ограничений на его использование.

13 Счета и депозиты в банках и других финансовых институтах

	2007 год тыс. рублей	2006 год тыс. рублей
Счета типа "Ностро"		
Банки стран, входящих в состав ОЭСР	1 093 894	1 469 899
Крупные российские банки	111 655	49 807
Прочие российские банки	334 659	259 386
Итого счетов типа "Ностро"	1 540 208	1 779 092
Кредиты и депозиты		
Крупные российские банки	1 718	1 847
Прочие российские банки	62 081	246 809
Итого кредитов и депозитов	63 799	248 656
	1 604 007	2 027 748

По состоянию на 31 декабря 2007 года и 31 декабря 2006 года Банк не имел просроченных или обесцененных счетов и депозитов в банках и других финансовых институтах.

Концентрация счетов и депозитов в банках и других финансовых институтах

По состоянию на 31 декабря 2007 года у Банка имелись счета и депозиты в трех банках-контрагентах, на долю каждого из которых приходилось более 10% от совокупного объема остатков по счетам и депозитам в банках и других финансовых институтах (31 декабря 2006 года: счета и депозиты в двух банках-контрагентах). Совокупный остаток задолженности данных банков по состоянию на 31 декабря 2007 года составил 1 281 885 тысяч рублей (31 декабря 2006 года: 1 464 060 тысяч рублей).

14 Финансовые инструменты, оцениваемые по справедливой стоимости, изменения которой отражаются в составе прибыли или убытка за период

	2007 год тыс. рублей	2006 год тыс. рублей
Государственные и муниципальные облигации		
Облигации г. Москвы	107 153	108 252
Итого государственных и муниципальных облигаций	107 153	108 252
Корпоративные облигации		
Крупные российские предприятия	-	52 760
Малые и средние российские предприятия	48 322	10 035
Итого корпоративных облигаций	48 322	62 795
Векселя		
Крупные российские банки	-	647
Прочие российские банки	7 720	1 553
Итого векселей	7 720	2 200
Корпоративные акции	-	3 169
	163 195	176 416

В статью “Финансовые активы, оцениваемые по справедливой стоимости, изменения которой отражаются в составе прибыли или убытка за период” по состоянию на 31 декабря 2007 года и 31 декабря 2006 года были включены финансовые инструменты, классифицированные в категорию предназначенных для торговли.

15 Дебиторская задолженность по сделкам “обратного РЕПО”

	2007 год тыс. рублей	2006 год тыс. рублей
Дебиторская задолженность физических лиц	21 741	-
	21 741	-

По состоянию на 31 декабря 2007 года дебиторская задолженность по сделкам “обратного РЕПО” была обеспечена корпоративными облигациями крупных российских предприятий справедливой стоимостью 19 618 тысяч рублей.

16 Кредиты, выданные клиентам

	2007 год тыс. рублей	2006 год тыс. рублей
Коммерческие кредиты		
Кредиты, выданные крупным предприятиям	1 107 313	240 000
Кредиты, выданные малым и средним предприятиям	11 131 378	8 468 394
Итого коммерческих кредитов	12 238 691	8 708 394
 Кредиты, выданные местным органам власти	 40 146	 50 182
 Кредиты, выданные физическим лицам		
Потребительские кредиты	4 628 103	3 806 690
Кредитные карты	753 178	1 611 890
Кредиты на покупку автомобилей	703 059	400 835
Ипотечные кредиты	625 393	190 742
Прочие	2 362 667	2 052 737
Итого кредитов, выданных физическим лицам	9 072 400	8 062 894
 Кредиты, выданные клиентам, до вычета резерва под обесценение	 21 351 237	 16 821 470
Резерв под обесценение	(333 624)	(273 427)
 Кредиты, выданные клиентам, за вычетом резерва под обесценение	 21 017 613	 16 548 043

Анализ изменения резерва под обесценение кредитов

В таблице ниже приведен анализ изменения резерва под обесценение кредитов за 2007 год.

	2007 год тыс. рублей	2006 год тыс. рублей
Сумма резерва по состоянию на начало года	273 427	103 452
Чистое создание резерва в течение года	63 098	171 182
Списания	(2 901)	(1 207)
 Сумма резерва по состоянию на конец года	 333 624	 273 427

По состоянию на 31 декабря 2007 года проценты, начисленные по обесцененным кредитам, составили 2 900 тысяч рублей (31 декабря 2006 года: 2 319 тысяч рублей).

Качество коммерческих кредитов

В таблице ниже представлена информация о качестве коммерческих кредитов, составляющих кредитный портфель Банка, по состоянию на 31 декабря 2007 года.

	Кредиты до вычета резерва под обесценение	Величина обесцене- ния	Кредиты за вычетом резерва под обесценение	Величина обесценения по отношению к сумме кредитов до вычета резерва под обесценение %
	тыс. рублей	тыс. рублей	тыс. рублей	%
Кредиты, выданные крупным корпоративным клиентам				
Кредиты, по которым не было выявлено признаков обесценения:				
- Стандартные кредиты	1 107 313	13 509	1 093 804	1,22%
Итого кредитов, выданных крупным корпоративным клиентам	1 107 313	13 509	1 093 804	1,22%
Кредиты, выданные малым и средним предприятиям				
Кредиты, по которым не было выявлено признаков обесценения:				
- Стандартные кредиты	11 066 288	135 009	10 931 279	1,22%
- Кредиты, за которыми ведется наблюдение	38 417	469	37 948	1,22%
Итого кредитов, по которым не было выявлено признаков обесценения	11 104 705	135 478	10 969 227	1,22%
Обесцененные кредиты:				
- Кредиты, просроченные на срок менее 90 дней	2 063	2 063	-	100,00%
- Кредиты, просроченные на срок более 90 дней, но менее 1 года	16 430	7 936	8 494	48,30%
- Кредиты, просроченные на срок более 1 года	8 180	8 180	-	100,00%
Итого обесцененных кредитов	26 673	18 179	8 494	68,16%
Итого кредитов, выданных малым и средним предприятиям	11 131 378	153 657	10 977 721	1,38%
Итого коммерческих кредитов	12 238 691	167 166	12 071 525	1,37%

В таблице ниже представлена информация о качестве коммерческих кредитов, составляющих кредитный портфель Банка, по состоянию на 31 декабря 2006 года.

	Кредиты до вычета резерва под обесценение	Величина обесече- ния	Кредиты за вычетом резерва под обесценение	Величина обесценения по отношению к сумме кредитов до вычета резерва под обесценение %
	тыс. рублей	тыс. рублей	тыс. рублей	%
Кредиты, выданные крупным корпоративным клиентам				
Кредиты, по которым не было выявлено признаков обесценения:				
- Стандартные кредиты	240 000	2 688	237 312	1,12%
Итого кредитов, выданных крупным корпоративным клиентам	240 000	2 688	237 312	1,12%
Кредиты, выданные малым и средним предприятиям				
Кредиты, по которым не было выявлено признаков обесценения:				
- Стандартные кредиты	8 370 424	94 167	8 276 257	1,12%
- Кредиты, за которыми ведется наблюдение	84 183	942	83 241	1,12%
Итого кредитов, по которым не было выявлено признаков обесценения	8 454 607	95 109	8 359 498	1,12%
Обесцененные кредиты:				
- Кредиты, просроченные на срок менее 90 дней	6 699	1 601	5 098	23,90%
- Кредиты, просроченные на срок более 90 дней, но менее 1 года	3 333	2 567	766	77,00%
- Кредиты, просроченные на срок более 1 года	3 755	2 763	992	73,58%
Итого обесцененных кредитов	13 787	6 931	6 856	50,27%
Итого кредитов, выданных малым и средним предприятиям	8 468 394	102 040	8 366 354	1,20%
Итого коммерческих кредитов	8 708 394	104 728	8 603 666	1,20%

Банк оценивает размер резерва под обесценение коммерческих кредитов на основании анализа будущих потоков денежных средств по обесцененным кредитам и на основании прошлого опыта понесенных фактических убытков по портфелям кредитов, по которым признаки обесценения выявлены не были. При определении размера резерва руководство Банка использует временной лаг, составляющий от 6 до 12 месяцев, для того, чтобы определить убытки в результате случая наступления убытков.

Изменения вышеприведенных оценок могут повлиять на резерв под обесценение кредитов. Например, при изменении величины чистой приведенной к текущему моменту стоимости предполагаемых потоков денежных средств на плюс/минус один процент размер резерва под обесценение коммерческих кредитов по состоянию на 31 декабря 2007 года был бы на 120 715 тысяч рублей ниже/выше (31 декабря 2006 года: 86 037 тысяч рублей).

В течение 2006 года Банк изменил условия договоров по коммерческим кредитам, которые в противном случае были бы просрочены или обесценены, на общую сумму 59 397 тысяч рублей. Целью данных изменений было управление отношениями с клиентами и максимизация суммы возврата задолженности. В течение 2007 года изменений условий договоров по коммерческим кредитам, которые в противном случае были бы просрочены или обесценены, не производилось.

Анализ обеспечения

Коммерческие кредиты обеспечены различными видами залога, включая залог торгуемых и неторгуемых ценных бумаг, жилой недвижимости, автомобилей, гарантиями и прочими видами обеспечения. Руководство Банка считает, что не представляется возможным определить справедливую стоимость обеспечения, имеющегося по просроченным и обесцененным кредитам.

В течение 2007 года Банк получил здание и земельный участок справедливой стоимостью 27 491 тысяча рублей, которые были переданы в залог в качестве обеспечения по кредиту, выданному Банком (2006 год: подобных операций не было). Банк продал данные объекты недвижимости в течение 2007 года.

Анализ изменения резерва под обесценение

Ниже представлен анализ изменения величины резерва под обесценение кредитов по классам коммерческих кредитов за 2007 год.

	Кредиты, выданные крупным предприятиям		Кредиты, выданные малым и средним предприятиям	
	2007 год тыс. рублей	2006 год тыс. рублей	2007 год тыс. рублей	2006 год тыс. рублей
Сумма резерва по состоянию на начало года	2 688	-	102 040	41 253
Чистое создание резерва в течение года	10 821	2 688	51 617	60 787
Сумма резерва по состоянию на конец года	13 509	2 688	153 657	102 040

Качество кредитов, выданных местным органам власти

По состоянию на 31 декабря 2007 года кредиты, выданные местным органам власти, представляют собой стандартные кредиты, по которым не было выявлено признаков обесценения и в отношении которых был создан коллективный резерв под обесценение в размере 489 тысяч рублей (31 декабря 2006 года: 562 тысячи рублей).

Анализ изменения резерва под обесценение

Ниже представлен анализ изменения величины резерва под обесценение кредитов, выданных местным органам власти, за 2007 год.

	2007 год тыс. рублей	2006 год тыс. рублей
Сумма резерва по состоянию на начало года	562	401
(Чистое восстановление)/создание резерва в течение года	(73)	161
Сумма резерва по состоянию на конец года	489	562

Качество кредитов, выданных физическим лицам

В таблице ниже представлена информация о качестве кредитов, выданных физическим лицам, составляющих кредитный портфель Банка, по состоянию на 31 декабря 2007 года.

	Кредиты до вычета резерва под обесценение	Величина обесцене- ния	Кредиты за вычетом резерва под обесценение	Величина обесценения по отношению к сумме кредитов до вычета резерва под обесценение
	тыс. рублей	тыс. рублей	тыс. рублей	%
Потребительские кредиты				
Непросроченные	4 533 065	45 357	4 487 708	1,00%
Просроченные на срок менее 30 дней	38 167	3 837	34 330	10,05%
Просроченные на срок 30-89 дней	38 319	12 013	26 306	31,35%
Просроченные на срок 90-179 дней	7 019	7 019	-	100,00%
Просроченные на срок 180-360 дней	2 606	2 606	-	100,00%
Просроченные на срок более 360 дней	8 927	8 927	-	100,00%
Итого потребительских кредитов	4 628 103	79 759	4 548 344	1,72%
Кредитные карты				
Непросроченные	700 978	7 047	693 931	1,01%
Просроченные на срок менее 30 дней	17 375	1 746	15 629	10,05%
Просроченные на срок 30-89 дней	11 569	6 311	5 258	54,55%
Просроченные на срок 90-179 дней	10 373	9 646	727	92,99%
Просроченные на срок 180-360 дней	5 190	5 190	-	100,00%
Просроченные на срок более 360 дней	7 693	7 693	-	100,00%
Итого кредитных карт	753 178	37 633	715 545	5,00%
Кредиты на покупку автомобилей				
Непросроченные	686 344	6 900	679 444	1,01%
Просроченные на срок менее 30 дней	4 393	441	3 952	10,04%
Просроченные на срок 30-89 дней	5 799	1 823	3 976	31,44%
Просроченные на срок 90-179 дней	2 374	1 703	671	71,74%
Просроченные на срок 180-360 дней	710	710	-	100,00%
Просроченные на срок более 360 дней	3 439	3 439	-	100,00%
Итого кредитов на покупку автомобилей	703 059	15 016	688 043	2,14%
Ипотечные кредиты				
Непросроченные	625 393	11 385	614 008	1,82%
Итого ипотечных кредитов	625 393	11 385	614 008	1,82%
Прочие кредиты, выданные физическим лицам				
Непросроченные	2 362 667	22 176	2 340 491	0,94%
Итого прочих кредитов, выданных физическим лицам	2 362 667	22 176	2 340 491	0,94%
Итого кредитов, выданных физическим лицам	9 072 400	165 969	8 906 431	1,83%

В таблице ниже представлена информация о качестве кредитов, выданных физическим лицам, составляющих кредитный портфель Банка, по состоянию на 31 декабря 2006 года.

	Кредиты до вычета резерва под обесценение	Величина обесцене- ния	Кредиты за вычетом резерва под обесценение	Величина обесценения по отношению к сумме кредитов до вычета резерва под обесценение
	тыс. рублей	тыс. рублей	тыс. рублей	%
Потребительские кредиты				
Непросроченные	3 709 201	40 571	3 668 630	1,09%
Просроченные на срок менее 30 дней	54 014	2 574	51 440	4,77%
Просроченные на срок 30-89 дней	20 090	4 881	15 209	24,30%
Просроченные на срок 90-179 дней	12 421	9 344	3 077	75,23%
Просроченные на срок 180-360 дней	6 686	6 686	-	100,00%
Просроченные на срок более 360 дней	4 278	4 278	-	100,00%
Итого потребительских кредитов	3 806 690	68 334	3 738 356	1,80%
Кредитные карты				
Непросроченные	1 505 146	21 397	1 483 749	1,42%
Просроченные на срок менее 30 дней	50 739	4 306	46 433	8,49%
Просроченные на срок 30-89 дней	24 102	10 006	14 096	41,52%
Просроченные на срок 90-179 дней	17 747	14 760	2 987	83,17%
Просроченные на срок 180-360 дней	10 148	10 148	-	100,00%
Просроченные на срок более 360 дней	4 008	4 008	-	100,00%
Итого кредитных карт	1 611 890	64 625	1 547 265	4,01%
Кредиты на покупку автомобилей				
Непросроченные	383 768	4 536	379 232	1,18%
Просроченные на срок менее 30 дней	6 455	278	6 177	4,31%
Просроченные на срок 30-89 дней	3 693	698	2 995	18,90%
Просроченные на срок 90-179 дней	3 380	1 640	1 740	48,52%
Просроченные на срок 180-360 дней	1 090	1 090	-	100,00%
Просроченные на срок более 360 дней	2 449	2 449	-	100,00%
Итого кредитов на покупку автомобилей	400 835	10 691	390 144	2,67%
Ипотечные кредиты				
Непросроченные	189 796	1 813	187 983	0,96%
Просроченные на срок 30-89 дней	946	94	852	9,94%
Итого ипотечных кредитов	190 742	1 907	188 835	1,00%
Прочие кредиты, выданные физическим лицам				
Непросроченные	2 052 737	22 580	2 030 157	1,10%
Итого прочих кредитов, выданных физическим лицам	2 052 737	22 580	2 030 157	1,10%
Итого кредитов, выданных физическим лицам	8 062 894	168 137	7 894 757	2,09%

Банк оценивает размер резерва под обесценение кредитов на основании прошлого опыта понесенных фактических убытков по данным типам кредитов.

Изменения вышеприведенных оценок могут повлиять на резерв под обесценение кредитов. Например, при изменении величины чистой приведенной к текущему моменту стоимости предполагаемых потоков денежных средств на плюс/минус один процент размер резерва под обесценение кредитов, выданных физическим лицам, по состоянию на 31 декабря 2007 года был бы на 89 064 тысячи рублей ниже/выше (31 декабря 2006 года: 78 948 тысяч рублей).

Анализ обеспечения

Ипотечные кредиты обеспечены соответствующей недвижимостью. Кредиты на покупку автомобилей обеспечены залогом автомобилей. Значительная часть овердрафтов по кредитным картам и потребительских кредитов обеспечена залогом жилой недвижимости, залогом торгуемых и неторгуемых ценных бумаг и поручительствами, выданными состоятельными физическими лицами.

Анализ изменения резерва под обесценение

Ниже представлен анализ изменения величины резерва под обесценение кредитов по классам кредитов, выданных физическим лицам, за 2007 год.

	Потребительские кредиты	Кредиты на покупку автомобилей	Кредитные карты	Ипотечные кредиты	Прочие кредиты	Итого
	тыс. рублей	тыс. рублей	тыс. рублей	тыс. рублей	тыс. рублей	тыс. рублей
Сумма резерва по состоянию на начало года	68 334	10 691	64 625	1 907	22 580	168 137
Списания	(3)	(440)	(2 458)	-	-	(2 901)
Чистое создание/(восстановление) резерва в течение года	11 428	4 765	(24 534)	9 478	(404)	733
Сумма резерва по состоянию на конец года	79 759	15 016	37 633	11 385	22 176	165 969

Ниже представлен анализ изменения величины резерва под обесценение кредитов по классам кредитов, выданных физическим лицам, за 2006 год.

	Потребительские кредиты	Кредиты на покупку автомобилей	Кредитные карты	Ипотечные кредиты	Прочие кредиты	Итого
	тыс. рублей	тыс. рублей	тыс. рублей	тыс. рублей	тыс. рублей	тыс. рублей
Сумма резерва по состоянию на начало года	25 326	1 437	22 536	-	12 499	61 798
Списания	(203)	-	(1 004)	-	-	(1 207)
Чистое создание резерва в течение года	43 211	9 254	43 093	1 907	10 081	107 546
Сумма резерва по состоянию на конец года	68 334	10 691	64 625	1 907	22 580	168 137

Концентрация кредитов, выданных клиентам

По состоянию на 31 декабря 2007 года Банк не имел заемщиков или групп взаимосвязанных заемщиков соответственно, на долю каждого из которых приходилось более 10% от совокупного объема кредитов, выданных клиентам (31 декабря 2006 года: подобных заемщиков не было).

Кредиты, обеспечение по которым было предоставлено акционерами Банка

По состоянию на 31 декабря 2007 года в состав кредитов, выданных клиентам, входят кредиты, выданные двенадцати физическим лицам, на сумму 895 139 тысяч рублей (31 декабря 2006 года: 1 052 726 тысяч рублей), погашение которых обеспечено поручительствами акционеров Банка. Часть данных кредитов на сумму 738 970 тысяч рублей (31 декабря 2006 года: 331 560 тысяч рублей) была также обеспечена залогом ликвидных ценных бумаг, справедливая стоимость которых превышает балансовую стоимость кредитов.

По состоянию на 31 декабря 2007 года Банк также имел кредиты, выданные тем же физическим лицам, на сумму 397 541 тысяча рублей (31 декабря 2006 года: подобных кредитов не было), погашение которых обеспечено поручительствами физических лиц, не связанных с Банком. В дополнение к указанному выше по состоянию на 31 декабря 2007 года Банк имел кредиты, выданные тем же физическим лицам, на сумму 1 069 988 тысяч рублей (31 декабря 2006 года: 30 837 тысяч рублей), которые не имели обеспечения. Большинство кредитов физическим лицам было выдано на приобретение недвижимости и ценных бумаг.

По состоянию на 31 декабря 2007 года в состав коммерческих кредитов входят кредиты, выданные четырем компаниям, на сумму 605 500 тысяч рублей (31 декабря 2006 года: подобных кредитов не было), погашение которых обеспечено гарантиями акционеров Банка. Из данных кредитов кредиты трем компаниям на сумму 524 500 тысяч рублей (31 декабря 2006 года: подобных кредитов не было) также обеспечены залогом акций Банка.

Анализ кредитов по отраслям экономики и географическим регионам

Банком выдавались кредиты преимущественно клиентам, ведущим деятельность на территории Российской Федерации, в следующих отраслях экономики.

	2007 год тыс. рублей	2006 год тыс. рублей
Торговля	3 747 104	2 361 222
Выпуск и реализация продукции автомобилестроения	2 265 758	268 250
Недвижимость	1 991 935	1 622 076
Финансовые услуги и лизинг	1 358 732	1 099 527
Производство	923 977	625 371
Сельское хозяйство, лесопромышленный и деревообрабатывающий комплекс	808 913	990 659
Услуги	499 944	600 381
Энергетика	109 584	88 554
Транспорт	55 530	265 123
Местные органы власти	40 146	50 182
Прочие	477 214	787 231
Кредиты, выданные физическим лицам	9 072 400	8 062 894
	21 351 237	16 821 470
Резерв под обесценение кредитов	(333 624)	(273 427)
	21 017 613	16 548 043

Проданные кредиты

В течение 2007 года Банк продал крупным российским банкам или ипотечным компаниям, в соответствии с условиями программ рефинансирования ипотечных кредитов указанных крупных российских банков или ипотечных компаний, ипотечные кредиты на сумму 1 066 741 тысяча рублей (31 декабря 2006 года: 139 873 тысячи рублей). Банк не имеет обязательств по выкупу данных кредитов в случае невыполнения обязательств (дефолта) заемщиками после даты передачи данных кредитов. В соответствии с условиями определенных договоров на продажу Банк имеет обязательство выкупить ипотечные кредиты в течение определенного периода времени после продажи в случае выявления после даты продажи недостатков в кредитной документации или документах на обеспечение кредита. По состоянию на 31 декабря 2007 года общая сумма кредитов, по которым Банк имеет обязательство по их выкупу, составляет 183 742 тысячи рублей (31 декабря 2006 года: подобных кредитов не было).

В течение 2007 года Банк продал потребительские кредиты, выданные физическим лицам, на сумму 546 303 тысячи рублей (31 декабря 2006 года: подобных кредитов не было) без обязательств по их обратному выкупу.

Руководство Банка считает, что Банк передал практически все риски и выгоды, связанные правом собственности на проданные кредиты. Поэтому признание данных кредитов в финансовой отчетности было прекращено.

По состоянию на 31 декабря 2007 года Банк продолжает обслуживание переданных ипотечных кредитов на сумму 133 444 тысячи рублей (31 декабря 2006 года: 14 604 тысячи рублей).

Сроки погашения кредитов

Сроки погашения кредитов, составляющих кредитный портфель Банка, по состоянию на отчетную дату представлены в Пояснении 39 и представляют собой периоды времени от отчетной даты до дат погашения по кредитным договорам. Учитывая краткосрочный характер выдаваемых Банком кредитов, возможно, что многие из выданных кредитов будут пролонгированы. Соответственно, реальные сроки погашения кредитов могут значительным образом отличаться от приведенной классификации на основании сроков погашения, предусмотренных кредитными договорами.

17 Финансовые инструменты, имеющиеся в наличии для продажи

	2007 год тыс. рублей	2006 год тыс. рублей
Корпоративные акции	57 129	57 129
	57 129	57 129

Инвестиции, по которым отсутствует возможность определения справедливой стоимости

По состоянию на 31 декабря 2007 года Банк имел вложения в некотируемые акции российских компаний и иностранной компании в общей сумме 57 129 тысяч рублей (31 декабря 2006 года: 57 129 тысяч рублей), каждое из которых представляло долю меньшинства в размере менее 20% от размера капитала. Для указанных ценных бумаг отсутствует рынок, и в последнее время Банком не осуществлялись сделки с указанными бумагами, которые могли бы подтвердить текущую справедливую стоимость данных вложений. Указанные ценные бумаги отражаются в финансовой отчетности по фактическим затратам за вычетом резерва под обесценение, рассчитанного на основании оценки руководства Банка.

18 Основные средства

тыс. рублей	Здания	Земля	Транспорт- ные средства	Офисная мебель и оборудова- ние	Компью- теры	Програм- мное обес- печение и лицензии	Незавершен- ное строи- тельство	Всего
Фактические затраты								
По состоянию на 1 января 2007 года	403 705	5 013	35 091	123 848	40 934	27 220	166 436	802 247
Поступления	69 251	5 143	15 065	81 335	10 640	5 188	121 804	308 426
Выбытия	(22 911)	(3 747)	(7 838)	(4 470)	(2 519)	(11 088)	-	(52 573)
По состоянию на 31 декабря 2007 года	450 045	6 409	42 318	200 713	49 055	21 320	288 240	1 058 100
Амортизация								
По состоянию на 1 января 2007 года	(37 940)	-	(13 325)	(64 537)	(28 367)	(18 868)	-	(163 037)
Начисленная амортизация	(13 264)	-	(6 191)	(23 669)	(7 308)	(5 021)	-	(55 453)
Выбытия	360	-	4 793	3 200	2 433	11 088	-	21 874
По состоянию на 31 декабря 2007 года	(50 844)	-	(14 723)	(85 006)	(33 242)	(12 801)	-	(196 616)
Балансовая стоимость								
По состоянию на 31 декабря 2007 года	399 201	6 409	27 595	115 707	15 813	8 519	288 240	861 484

тыс. рублей	Здания	Земля	Транспорт- ные средства	Офисная мебель и оборудова- ние	Компью- теры	Програм- мное обес- печение и лицензии	Незавершен- ное строитель- ство	Всего
Фактические затраты								
По состоянию на 1 января 2006 года	381 038	3 024	29 380	112 654	34 863	19 433	41 957	622 349
Поступления	23 063	1 989	10 700	18 643	8 970	7 787	124 479	195 631
Выбытия	(396)	-	(4 989)	(7 449)	(2 899)	-	-	(15 733)
По состоянию на 31 декабря 2006 года	403 705	5 013	35 091	123 848	40 934	27 220	166 436	802 247
Амортизация								
По состоянию на 1 января 2006 года	(30 346)	-	(7 777)	(50 030)	(20 171)	(14 327)	-	(122 651)
Начисленная амортизация	(7 643)	-	(6 260)	(18 890)	(10 461)	(4 541)	-	(47 795)
Выбытия	49	-	712	4 383	2 265	-	-	7 409
По состоянию на 31 декабря 2006 года	(37 940)	-	(13 325)	(64 537)	(28 367)	(18 868)	-	(163 037)
Балансовая стоимость								
По состоянию на 31 декабря 2006 года	365 765	5 013	21 766	59 311	12 567	8 352	166 436	639 210

По состоянию на 31 декабря 2007 года балансовая стоимость используемых Банком полностью самортизированных основных средств составила 57 637 тысяч рублей (31 декабря 2006 года: 52 270 тысяч рублей).

19 Прочие активы

	2007 год тыс. рублей	2006 год тыс. рублей
Авансовые платежи по налогу на прибыль	56 019	2 820
Расчеты по операциям с ценными бумагами	24 031	11 945
Расчеты с поставщиками	4 726	104 586
Прочие авансовые платежи	1 319	9 763
Прочие активы до вычета резерва под обесценение	86 095	129 114
Резерв под обесценение	(365)	-
Прочие активы за вычетом резерва под обесценение	85 730	129 114

Анализ изменения резерва под обесценение

	2007 год тыс. рублей	2006 год тыс. рублей
Сумма резерва по состоянию на начало года	-	-
Чистое создание резерва в течение года	365	-
Сумма резерва по состоянию на конец года	365	-

20 Счета и депозиты банков и других финансовых институтов

	2007 год тыс. рублей	2006 год тыс. рублей
Счета типа "Лоро"	79 344	29 936
Срочные депозиты	999 089	776 016
	1 078 433	805 952

Концентрация счетов и депозитов банков и других финансовых институтов

По состоянию на 31 декабря 2007 года у Банка не имелось остатков по счетам и депозитам банков и других финансовых институтов, на долю каждого из которых приходилось бы более 10% от совокупного объема остатков по счетам и депозитам банков и других финансовых институтов (31 декабря 2006 года: остатки по счетам и депозитам трех банков-контрагентов). Совокупный объем остатков по указанным счетам и депозитам по состоянию на 31 декабря 2006 года составил 298 637 тысяч рублей.

21 Кредиторская задолженность по сделкам "РЕПО"

	2007 год тыс. рублей	2006 год тыс. рублей
Кредиторская задолженность перед клиентами	30 140	-
	30 140	-

По состоянию на 31 декабря 2007 года Банк оформил в залог облигации, выпущенные Банком, номинальной стоимостью 35 186 тысяч рублей в качестве обеспечения по кредиторской задолженности по сделкам "РЕПО" (см. Пояснение 23).

22 Текущие счета и депозиты клиентов

	2007 год тыс. рублей	2006 год тыс. рублей
Текущие счета и депозиты до востребования:		
- Физические лица	1 832 191	1 699 701
- Корпоративные клиенты	6 679 647	5 733 015
Итого текущих счетов и депозитов до востребования	8 511 838	7 432 716
Срочные депозиты:		
- Физические лица	7 084 924	6 731 311
- Корпоративные клиенты	1 258 744	160 779
Итого срочных депозитов	8 343 668	6 892 090
	16 855 506	14 324 806

Концентрация текущих счетов и депозитов клиентов

По состоянию на 31 декабря 2007 года у Банка имелся один клиент, на долю которого приходилось более 10% от совокупного объема остатков по текущим счетам и депозитам клиентов (31 декабря 2006 года: подобных клиентов не было). Совокупный объем остатков по текущим счетам и депозитам у указанного клиента по состоянию на 31 декабря 2007 года составил 1 925 891 тысячу рублей (31 декабря 2006 года: подобных остатков не было).

23 Выпущенные облигации

	2007 год тыс. рублей	2006 год тыс. рублей
Выпущенные облигации, выраженные в российских рублях	42 098	733 962
Выпущенные обязательства с кредитным условием	1 873 340	-
	1 915 438	733 962

В 2005 году Банк выпустил облигации, выраженные в российских рублях, номинальной стоимостью 750 000 тысяч рублей со ставкой купона в размере 10,5% годовых и сроком погашения в ноябре 2008 года.

Условия выпуска облигаций включают в себя опцию их досрочного выкупа в ноябре 2006 года и ноябре 2007 года по требованию держателей облигаций. В ноябре 2007 года облигации номинальной стоимостью 708 305 тысяч рублей были выкуплены Банком по требованию держателей облигаций. По состоянию на 31 декабря 2007 года Банк передал в залог выкупленные облигации номинальной стоимостью 35 186 тысяч рублей в качестве обеспечения кредиторской задолженности по сделкам "РЕПО" на общую сумму 30 140 тысяч рублей (31 декабря 2006 года: подобных сделок не было).

В мае 2007 года Банк выпустил обязательства с кредитным условием номинальной стоимостью 100 000 тысяч долларов США со ставкой купона 9,75% годовых и сроком погашения в мае 2010 года. В августе 2007 года Банк выкупил часть обязательств с кредитным условием номинальной стоимостью 24 600 тысяч долларов США.

24 Субординированные депозиты

	2007 год тыс. рублей	2006 год тыс. рублей
Субординированные депозиты	701 676	497 488
	701 676	497 488

Субординированные депозиты по состоянию на 31 декабря 2007 года состоят из субординированных депозитов, полученных от компаний, связанных с акционерами Банка, в сумме 601 676 тысяч рублей (31 декабря 2006 года: 497 488 тысяч рублей) и прочих компаний в сумме 100 000 тысяч рублей (31 декабря 2006 года: подобных субординированных депозитов не было):

- субординированный депозит, полученный в декабре 2007 года, номинальной стоимостью 100 000 тысяч рублей, процентная ставка по договору 12,5 % годовых, срок погашения в 2017 году;

- субординированный депозит, полученный в октябре 2007 года, номинальной стоимостью 100 000 тысяч рублей, процентная ставка по договору 9% годовых, срок погашения в 2022 году;
- субординированный депозит, полученный в августе 2006 года, номинальной стоимостью 150 000 тысяч рублей, процентная ставка по договору 9% годовых, срок погашения в 2026 году;
- субординированный депозит, полученный в мае 2006 года, номинальной стоимостью 90 000 тысяч рублей, процентная ставка по договору 9% годовых, срок погашения в 2021 году;
- субординированный депозит, полученный в апреле 2005 года, номинальной стоимостью 228 000 тысяч рублей, процентная ставка по договору 9% годовых, срок погашения в 2020 году;
- субординированный депозит, полученный в феврале 2001 года, номинальной стоимостью 120 000 тысяч рублей, процентная ставка по договору 3% годовых, срок погашения в 2021 году. При первоначальном признании субординированного депозита в балансе Банка по справедливой стоимости разница (за вычетом отложенного налога) в размере 110 290 тысяч рублей была отражена в балансе в качестве дополнительного оплаченного капитала в составе собственных средств Банка.

Выплаты по субординированным депозитам должны быть осуществлены после погашения всех других обязательств Банка в полном объеме.

25 Прочие обязательства

	2007 год тыс. рублей	2006 год тыс. рублей
Расчеты с поставщиками, заказчиками и сотрудниками	126 637	88 881
Кредиторская задолженность по налогам	7 352	8 714
Прочие	1 801	1 231
	135 790	98 826

26 Требования и обязательства по отложенному налогу

Временные разницы, возникающие между балансовой стоимостью активов и обязательств, отраженной в финансовой отчетности, и суммами, используемыми для целей расчета налогооблагаемой базы, приводят к возникновению чистых требований по отложенному налогу по состоянию на 31 декабря 2007 года (31 декабря 2006 года: чистых обязательств по отложенному налогу).

Изменение величины временных разниц в течение 2007 года.

тыс. рублей	Остаток по состоянию на 1 января 2007 года	Отражено в составе доходов	Остаток по состоянию на 31 декабря 2007 года
Счета и депозиты в банках и других финансовых институтах	(277)	247	(30)
Финансовые инструменты, оцениваемые по справедливой стоимости, изменения которой отражаются в составе прибыли или убытка за период	(128)	688	560
Кредиты, выданные клиентам	24 776	5 962	30 738
Финансовые инструменты, имеющиеся в наличии для продажи	(458)	(526)	(984)
Основные средства	(8 905)	2 706	(6 199)
Прочие активы	5 898	2 178	8 076
Депозитные сертификаты и векселя	2 379	(2 379)	-
Выпущенные облигации	(1 293)	1 272	(21)
Субординированные депозиты	(26 812)	141	(26 671)
Прочие обязательства	(1 792)	5 465	3 673
	(6 612)	15 754	9 142

Изменение величины временных разниц в течение 2006 года.

тыс. рублей	Остаток по состоянию на 1 января 2006 года	Отражено в составе доходов	Остаток по состоянию на 31 декабря 2006 года
Счета и депозиты в банках и других финансовых институтах	-	(277)	(277)
Финансовые инструменты, оцениваемые по справедливой стоимости, изменения которой отражаются в составе прибыли или убытка за период	406	(534)	(128)
Кредиты, выданные клиентам	8 787	15 989	24 776
Финансовые инструменты, имеющиеся в наличии для продажи	(984)	526	(458)
Основные средства	(10 363)	1 458	(8 905)
Прочие активы	5 051	847	5 898
Депозитные сертификаты и векселя	-	2 379	2 379
Выпущенные облигации	(1 237)	(56)	(1 293)
Субординированные депозиты	(20 083)	(6 729)	(26 812)
Прочие обязательства	360	(2 152)	(1 792)
	(18 063)	11 451	(6 612)

27 Акционерный капитал

Выпущенный акционерный капитал

По состоянию на 31 декабря 2007 года зарегистрированный, выпущенный и находящийся в обращении акционерный капитал Банка состоит из 99 817 607 обыкновенных акций (31 декабря 2006 года: 99 817 607 обыкновенных акций). Номинальная стоимость каждой акции – 10 рублей. В течение 2006 года Банк выпустил 50 700 000 обыкновенных акций по номинальной стоимости.

Владельцы обыкновенных акций имеют право на получение дивидендов по мере их объявления, а также обладают правом одного голоса на акцию на годовых и общих собраниях акционеров Банка.

Дивиденды

Величина дивидендов, которая может быть выплачена Банком, ограничивается суммой нераспределенной прибыли, определенной в соответствии с требованиями законодательства Российской Федерации. В соответствии с требованиями законодательства Российской Федерации по состоянию на отчетную дату общий объем средств, доступных к распределению, составил 1 421 536 тысяч рублей (2006 год: 1 141 524 тысячи рублей).

Совокупная сумма дивидендов за 2006 год, объявленных и выплаченных в течение 2007 года, составила 558 000 тысяч рублей. Совокупная сумма дивидендов за 2005 год, объявленных и выплаченных в течение 2006 года, составила 75 000 тысяч рублей.

28 Денежные и приравненные к ним средства

По состоянию на конец отчетного периода денежные и приравненные к ним средства, отраженные в отчете о движении денежных средств, составили:

	2007 год тыс. рублей	2006 год тыс. рублей
Касса	684 908	465 997
Счета типа "Ностро" в Центральном банке Российской Федерации	2 484 267	1 178 470
	3 169 175	1 644 467

29 Отчетность по сегментам

Деятельность Банка подразделяется на три основных сегмента бизнеса:

- Корпоративные банковские услуги включают в себя привлечение депозитов и предоставление коммерческих кредитов, расчетные и кассовые операции с корпоративными клиентами.
- Розничные банковские услуги включают в себя привлечение депозитов и предоставление кредитов физическим лицам, расчетные операции, операции с иностранной валютой и кассовые операции с физическими лицами.
- Инвестиционные банковские услуги и операции на финансовых рынках включают в себя привлечение финансирования, управление риском ликвидности и процентным риском, корпоративное финансирование, операции на рынках заемного и долевого капитала, операции на денежном рынке, брокерские и торговые операции с ценными бумагами, операции с иностранной валютой, сделки "РЕПО", торговые операции с производными финансовыми инструментами.

В таблице ниже приведено распределение активов и обязательств по сегментам бизнеса Банка.

	2007 год тыс. рублей	2006 год тыс. рублей
Активы		
Корпоративные банковские услуги	12 469 340	8 895 026
Розничные банковские услуги	8 906 430	7 975 400
Инвестиционные банковские услуги и операции на финансовых рынках	4 330 340	3 439 763
Нераспределенные активы	1 641 263	1 234 321
Всего активов	27 347 373	21 544 510
Обязательства		
Корпоративные банковские услуги	12 007 064	8 650 521
Розничные банковские услуги	8 917 116	8 431 014
Инвестиционные банковские услуги и операции на финансовых рынках	3 726 355	2 037 765
Нераспределенные обязательства	135 122	105 075
Всего обязательств	24 785 657	19 224 375

В таблице ниже приведена информация по основным отчетным сегментам бизнеса Банка за 2007 год.

	Корпоративные банковские операции	Розничные банковские операции	Инвестицион- ные банковские услуги и операции на финансовых рынках	Нераспределен- ные активы	Всего
	тыс. рублей	тыс. рублей	тыс. рублей	тыс. рублей	тыс. рублей
Доходы от операций с внешними контрагентами	1 823 647	1 738 705	81 674	258 104	3 902 130
Чистый доход от операций с другими сегментами	49 404	50 699	68 983	(169 086)	-
Доход	1 873 051	1 789 404	150 657	89 018	3 902 130
Резервы под обесценение	(62 365)	(733)	-	(365)	(63 463)
Процентные расходы	(236 901)	(759 866)	(161 277)	-	(1 158 044)
Комиссионные расходы	-	-	-	(64 697)	(64 697)
Итого результат по сегменту	1 573 785	1 028 805	(10 620)	23 956	2 615 926
Общехозяйственные и административные расходы				(1 501 615)	(1 501 615)
Расход по налогу на прибыль				(314 730)	(314 730)
Прибыль за год					<u>799 581</u>
Прочие данные по сегменту					
Затраты капитального характера				308 426	308 426
Амортизация				55 453	55 453

Чистый доход от операций с другими сегментами представляет собой доходы и расходы от кредитования и заимствований между сегментами и рассчитывается с использованием внутренних процентных ставок.

В таблице ниже приведена информация по основным отчетным сегментам бизнеса Банка за 2006 год.

	Корпоративные банковские операции	Розничные банковские операции	Инвестицион- ные банковские услуги и операции на финансовых рынках	Нераспределен- ные активы	Всего
	тыс. рублей	тыс. рублей	тыс. рублей	тыс. рублей	тыс. рублей
Доходы от операций с внешними контрагентами	1 729 625	1 349 371	98 851	178 706	3 356 553
Чистый доход от операций с другими сегментами	45 079	83 321	48 229	(176 629)	-
Доход	1 774 704	1 432 692	147 080	2 077	3 356 553
Резервы под обесценение	(63 636)	(107 546)	-	-	(171 182)
Процентные расходы	(155 282)	(596 763)	(137 644)	-	(889 689)
Комиссионные расходы	(28 285)	(30 411)	-	-	(58 696)
Итого результат по сегменту	1 527 501	697 972	9 436	2 077	2 236 986
Общехозяйственные и административные расходы				(1 313 411)	(1 313 411)
Расход по налогу на прибыль				(262 209)	(262 209)
Прибыль за год					661 366
Прочие данные по сегменту					
Затраты капитального характера				195 631	195 631
Амортизация				47 795	47 795

30 Управление рисками

Управление рисками лежит в основе банковской деятельности и является существенным элементом операционной деятельности Банка. Рыночный риск, включающий в себя ценовой риск, риск изменения процентных ставок и валютный риск, а также кредитный риск и риск ликвидности являются основными рисками, с которыми сталкивается Банк в процессе осуществления своей деятельности.

Политика и процедуры Банка по управлению рисками

Политика Банка по управлению рисками нацелена на определение, анализ и управление рисками, которым подвержен Банк, на установление лимитов рисков и соответствующих контролей, а также на постоянную оценку уровня риска и его соответствия установленным лимитам. Политика и процедуры по управлению рисками пересматриваются на регулярной основе с целью отражения изменений рыночной ситуации, предлагаемых товаров и услуг и появляющейся лучшей практики.

Совет Директоров Банка несет ответственность за надлежащее функционирование системы контроля по управлению рисками, за управление ключевыми рисками и одобрение политик и процедур по управлению рисками, а также за одобрение крупных сделок.

Правление Банка несет ответственность за мониторинг и выполнение мер по снижению риска, а также следит за тем, чтобы Банк осуществлял операции в установленных пределах рисков. Банк создал отдел в рамках Планово-аналитического управления (далее – “ПАУ”), в обязанности которого входит общее управление рисками и осуществление контроля за соблюдением требований действующего законодательства, а также осуществление контроля за использованием общих принципов и методов по обнаружению, оценке, управлению и составлению отчетов как по финансовым, так и по нефинансовым рискам.

Как внешние, так и внутренние факторы риска выявляются и управляются в рамках организационной структуры Банка. Особое внимание уделяется разработке методов анализа рисков, которые используются для выявления всего перечня факторов риска и служат основой для определения уровня достаточности текущих процедур по снижению рисков. Кредитный и рыночный риски и риск ликвидности управляются и контролируются Кредитным комитетом, Казначейством, ПАУ и Департаментом бухгалтерского учета и отчетности как на уровне портфеля в целом, так и на уровне отдельных сделок. Помимо стандартного анализа кредитного и рыночного рисков ПАУ также проводит мониторинг финансовых и нефинансовых рисков путем проведения регулярных встреч с операционными подразделениями и проведения мониторинга ряда показателей риска.

Рыночный риск

Рыночный риск – это риск изменения дохода Банка или стоимости его портфелей вследствие изменения рыночных цен, включая валютные курсы, процентные ставки, кредитные спреды и цены акций. Рыночный риск состоит из валютного риска, процентного риска, а также других ценовых рисков. Рыночный риск возникает по открытым позициям в отношении процентных, валютных и долевых финансовых инструментов, подверженных влиянию общих и специфических изменений на рынке и изменений уровня волатильности рыночных цен.

Задачей управления рыночным риском является управление и контроль за тем, чтобы подверженность рыночному риску не выходила за рамки приемлемых параметров, при этом обеспечивая оптимизацию доходности, получаемой за принятый риск.

Банк управляет рыночным риском путем установления лимитов по открытой позиции в отношении величины портфеля по отдельным финансовым инструментам, сроков изменения процентных ставок, валютной позиции, лимитов потерь и проведения регулярного мониторинга их соблюдения.

ПАУ несет ответственность за управление рыночным риском. ПАУ устанавливает лимиты по открытым позициям, которые утверждаются Правлением Банка.

В дополнение к вышеописанному Банк использует различные “стресс-тесты” для моделирования возможного финансового влияния отдельных исключительных рыночных сценариев на отдельные торговые портфели и общую позицию Банка. Стресс-тесты позволяют определить потенциальный размер убытков, которые могут возникнуть в экстремальных условиях. Стресс-тесты, используемые Банком, включают: стресс-тесты факторов риска, в рамках которых каждая категория риска подвергается стрессовым изменениям, а также специальные стресс-тесты, включающие применение возможных стрессовых событий к отдельным позициям.

ПАУ предоставляет информацию о подверженности риску, оценке потенциального размера убытков и инструментах, используемых Банком для минимизации данных рисков Первому Заместителю Председателя Правления, который несет ответственность за управление рисками и который затем отчитывается перед Советом Директоров.

Риск изменения процентных ставок

Риск изменения процентных ставок – это риск изменения дохода Банка или стоимости его портфелей финансовых инструментов вследствие изменения процентных ставок.

Банк подвержен влиянию колебаний преобладающих рыночных процентных ставок на его финансовое положение и потоки денежных средств. Такие колебания могут увеличивать уровень процентной маржи, однако могут и снижать его либо, в случае неожиданного изменения процентных ставок, приводить к возникновению убытков.

Риск изменения процентных ставок возникает в случаях, когда имеющиеся или прогнозируемые активы с определенным сроком погашения больше или меньше по величине имеющихся или прогнозируемых обязательств с аналогичным сроком погашения.

Управление риском изменения процентных ставок посредством мониторинга величины несоответствия по срокам процентных активов процентным обязательствам дополняется процедурой мониторинга чувствительности чистого процентного дохода Банка к различным стандартным и нестандартным сценариям изменения процентной ставки.

Анализ потенциальных изменений (чувствительности) предполагаемого чистого дохода и собственных средств Банка за год к изменению рыночных процентных ставок (составленный на основе упрощенного сценария параллельного сдвига кривых доходности на 100 базисных пунктов в сторону увеличения или уменьшения ставок и пересмотренных позиций по процентным активам и обязательствам, действующих по состоянию на 31 декабря 2007 года и 31 декабря 2006 года) может быть представлен следующим образом.

	2007 год	2006 год
	Чистый доход/ Собственные средства	Чистый доход/ Собственные средства
Параллельный сдвиг на 100 базисных пунктов в сторону увеличения ставок	(27 636)	(850)
Параллельный сдвиг на 100 базисных пунктов в сторону уменьшения ставок	27 636	850

Анализ потенциальных изменений (чувствительности) чистого дохода и собственных средств Банка за год, возникающих в результате изменений справедливой стоимости финансовых инструментов, оцениваемых по справедливой стоимости, изменения которой отражаются в составе прибыли или убытка за период, вследствие изменений процентных ставок (составленный на основе позиций, действующих по состоянию на 31 декабря 2007 года и 31 декабря 2006 года, и упрощенного сценария параллельного сдвига кривых доходности на 100 базисных пунктов в сторону увеличения или уменьшения ставок) может быть представлен следующим образом.

	2007 год	2006 год
	Чистый доход/ Собственные средства	Чистый доход/ Собственные средства
Параллельный сдвиг на 100 базисных пунктов в сторону увеличения ставок	(1 313)	(1 725)
Параллельный сдвиг на 100 базисных пунктов в сторону уменьшения ставок	1 341	1 776

Валютный риск

У Банка имеются активы и обязательства, выраженные в нескольких иностранных валютах. Валютный риск возникает в случаях, когда имеющиеся или прогнозируемые активы, выраженные в какой-либо иностранной валюте, больше или меньше по величине имеющихся или прогнозируемых обязательств, выраженных в той же валюте. Более подробная информация в отношении того, насколько Банк подвержен валютному риску по состоянию на конец отчетного периода, представлена в Пояснении 40.

Анализ потенциальных изменений (чувствительности) чистого дохода и собственных средств Банка за год к изменению валютных курсов (составленный на основе позиций, действующих по состоянию на 31 декабря 2007 года и 31 декабря 2006 года, и упрощенного сценария 5% снижения или роста курса доллара США и евро по отношению к российскому рублю) может быть представлен следующим образом.

	2007 год	2006 год
	Чистый доход/ Собственные средства	Чистый доход/ Собственные средства
5% рост курса доллара США по отношению к российскому рублю	836	(2 430)
5% снижение курса доллара США по отношению к российскому рублю	(836)	2 430
5% рост курса евро по отношению к российскому рублю	413	2 107
5% снижение курса евро по отношению к российскому рублю	(413)	(2 107)

Ценовой риск

Ценовой риск – это риск колебаний стоимости финансового инструмента в результате изменения рыночных цен долевых финансовых инструментов, вне зависимости от того, были ли подобные изменения вызваны факторами, характерными для данного конкретного инструмента или же факторами, влияющими на все инструменты, обращающиеся на рынке. Ценовой риск возникает тогда, когда Банк имеет длинную или короткую позицию по финансовому инструменту.

По состоянию на 31 декабря 2007 года и 31 декабря 2006 года величина ценового риска Банка являлась незначительной, так как Банка не имел значительных позиций по долевым финансовым инструментам.

Кредитный риск

Кредитный риск – это риск финансовых потерь, возникающих в результате неисполнения обязательств заемщиком или контрагентом Банка. Банком разработаны политика и процедуры управления кредитным риском (по балансовым и забалансовым позициям), включая требования по установлению и соблюдению лимитов концентрации кредитного портфеля, а также создан Кредитный Комитет, в функции которого входит активный мониторинг кредитного риска Банка. Кредитная политика Банка рассматривается и утверждается Советом Директоров.

Кредитная политика Банка устанавливает:

- Процедуры рассмотрения и одобрения кредитных заявок;
- Методологию оценки кредитоспособности заемщиков (корпоративных клиентов и физических лиц);
- Методологию оценки кредитоспособности контрагентов, эмитентов и страховых компаний;
- Методологию оценки предлагаемого обеспечения;
- Требования к кредитной документации;
- Процедуры проведения постоянного мониторинга кредитов и прочих продуктов, несущих кредитный риск.

Заявки от корпоративных клиентов на получение кредитов составляются соответствующими менеджерами по работе с клиентами, а затем передаются на рассмотрение в Департамент по корпоративному кредитованию, который несет ответственность за портфель коммерческих кредитов Банка. Отчеты аналитиков данного Департамента основываются на структурном анализе бизнеса и финансового положения клиентов. В дополнение Правовой департамент и Департамент безопасности проверяют все заявки на получение кредитов и предоставляют независимые отчеты. Кредитный Комитет проверяет заявки на получение кредитов на основе документов, предоставленных Департаментом по корпоративному кредитованию, Правовым департаментом и Департаментом безопасности.

Рассмотрением заявок от физических лиц на получение кредитов занимается Департамент обслуживания частных лиц. Банк использует те же политики и процедуры для рассмотрения и одобрения заявок от физических лиц на получение кредитов, что и для заявок от корпоративных клиентов на получение кредитов. Перед тем, как одобрить заявку, Банк проводит анализ финансового положения заемщика. Департамент безопасности проводит независимую проверку заемщика. Правовой департамент проводит независимую проверку документов на получение кредитов.

Помимо анализа отдельных клиентов, Департамент по корпоративному кредитованию, Департамент обслуживания частных лиц и ПАУ проводят оценку кредитного портфеля в целом в отношении концентрации кредитных и рыночных рисков.

Банк проводит постоянный мониторинг состояния отдельных кредитов и на регулярной основе производит оценку платежеспособности своих клиентов. Процедуры оценки основываются на анализе последней финансовой отчетности клиента и иной информации, предоставленной самим клиентом или полученной Банком другим способом. Текущая рыночная стоимость обеспечения на регулярной основе оценивается специалистами Банка. В случае уменьшения рыночной стоимости обеспечения заемщику обычно выставляется требование о предоставлении дополнительного обеспечения.

Банк проводит мониторинг концентрации кредитного риска в разрезе отраслей экономики. Анализ концентрации кредитного риска по кредитам, выданным клиентам, представлен в Пояснении 16 "Кредиты, выданные клиентам".

Максимальный уровень кредитного риска Банка, как правило, отражается в балансовой стоимости финансовых активов в балансе. Возможность взаимозачета активов и обязательств не имеет существенного значения для снижения потенциального кредитного риска.

Риск ликвидности

Риск ликвидности – это риск того, что Банк может столкнуться со сложностями в привлечении денежных средств с целью выполнения своих обязательств. Риск ликвидности возникает при несовпадении по срокам погашения активов и обязательств. Совпадение и/или контролируемое несовпадение по срокам погашения и процентным ставкам по активам и обязательствам является основополагающим моментом в управлении финансовыми институтами, включая Банк. Вследствие разнообразия проводимых операций и связанной с ними неопределенности, полное совпадение по срокам погашения активов и обязательств не является для финансовых институтов обычной практикой, что дает возможность увеличить прибыльность операций, однако, повышает риск возникновения убытков.

Банк поддерживает необходимый уровень ликвидности с целью обеспечения постоянного наличия денежных средств, необходимых для выполнения всех обязательств по мере наступления сроков их погашения. Политика Банка по управлению ликвидностью рассматривается и утверждается Правлением.

Банк стремится активно поддерживать диверсифицированную и стабильную структуру источников финансирования, состоящих из выпущенных долговых ценных бумаг, субординированных депозитов, долгосрочных и краткосрочных кредитов других банков, депозитов клиентов, а также диверсифицированный портфель высоколиквидных активов для того, чтобы Банк был способен оперативно и без резких колебаний реагировать на непредвиденные требования в отношении ликвидности.

Политика Банка по управлению ликвидностью состоит из:

- прогнозирования потоков денежных средств в разрезе основных валют и расчета связанного с данными потоками денежных средств необходимого уровня ликвидных активов;
- поддержания диверсифицированной структуры источников финансирования;
- управления концентрацией и структурой заемных средств;
- разработки планов по привлечению финансирования за счет заемных средств;

- обслуживания портфеля высоколиквидных активов, который можно свободно реализовать в качестве защитной меры в случае разрыва кассовой ликвидности;
- разработки резервных планов по поддержанию ликвидности и заданного уровня финансирования;
- осуществления контроля за соответствием балансовых показателей ликвидности Банка законодательно установленным нормативам.

Казначейство получает от подразделений информацию о структуре ликвидности их финансовых активов и обязательств и о прогнозировании потоков денежных средств, ожидаемых от планируемого в будущем бизнеса. Затем Казначейство формирует соответствующий портфель краткосрочных ликвидных активов, состоящий в основном из краткосрочных ликвидных ценных бумаг и кредитов в банках и прочих межбанковских продуктов, с тем, чтобы обеспечить необходимый уровень ликвидности для Банка в целом.

Казначейство ежедневно проводит мониторинг позиции по ликвидности и на регулярной основе проводит "стресс-тесты" с учетом разнообразных возможных сценариев развития рынка как в нормальных, так и в неблагоприятных условиях. В нормальных рыночных условиях отчеты о состоянии ликвидности Банка предоставляются высшему руководству еженедельно. Решения относительно политики по управлению ликвидностью Банка принимаются ПАУ и исполняются Казначейством.

Банк также рассчитывает на ежедневной основе обязательные нормативы ликвидности в соответствии с требованиями Центрального банка Российской Федерации. В течение 2007 года нормативы ликвидности Банка соответствовали установленному законодательством уровню.

Следующие далее таблицы показывают распределение недисконтированных потоков денежных средств по финансовым обязательствам Банка и условным обязательствам Банка кредитного характера по наиболее ранней из установленных в договоре дат наступления срока погашения. Суммарная величина (поступления)/выбытия потоков денежных средств, указанная в данной таблице, представляет собой договорные недисконтированные потоки денежных средств по финансовым обязательствам или забалансовым обязательствам. Ожидаемое Банком движение потоков денежных средств по данным финансовым обязательствам и условным обязательствам кредитного характера может значительно отличаться от представленного ниже анализа.

Позиция Банка по состоянию на 31 декабря 2007 года может быть представлена следующим образом.

	До востребова- ния и менее 1 месяца	От 1 до 3 месяцев	От 3 до 12 месяцев	Более 1 года	Суммарная величина потоков денежных средств (поступления)/ выбытия	Балансовая стоимость
Счета и депозиты банков и других финансовых институтов	912 733	170 876	187 724	2 114 250	3 385 583	1 078 433
Кредиторская задолженность по сделкам "РЕПО"	30 140	-	-	-	30 140	30 140
Текущие счета и депозиты клиентов	9 356 010	2 106 798	4 183 068	1 484 579	17 130 455	16 855 506
Депозитные сертификаты и векселя	428 649	762 597	2 943 379	108	4 134 733	4 068 674
Выпущенные облигации	-	-	46 134	-	46 134	1 915 438
Субординированные депозиты	5 361	10 376	47 556	1 470 071	1 533 364	701 676
Прочие обязательства	132 720	2 258	807	5	135 790	135 790
Всего	10 865 613	3 052 905	7 408 668	5 069 013	26 396 199	24 785 657
Обязательства кредитного характера	234 778	501 749	1 448 794	682 612	2 867 933	2 867 933

Позиция Банка по состоянию на 31 декабря 2006 года может быть представлена следующим образом.

	До востребования и менее 1 месяца	От 1 до 3 месяцев	От 3 до 12 месяцев	Более 1 года	Суммарная величина потоков денежных средств (поступления)/ выбытия	Балансовая стоимость
Счета и депозиты банков и других финансовых институтов	693 980	115 753	-	-	809 733	805 952
Текущие счета и депозиты клиентов	7 883 681	612 300	3 172 388	3 169 449	14 837 818	14 324 806
Депозитные сертификаты и векселя	692 449	77 866	2 021 081	-	2 791 396	2 756 729
Выпущенные облигации	-	-	76 456	807 886	884 342	733 962
Субординированные депозиты	3 577	6 808	31 734	1 200 936	1 243 055	497 488
Прочие обязательства	93 943	3 885	870	128	98 826	98 826
Всего	9 367 630	816 612	5 302 529	5 178 399	20 665 170	19 217 763
Обязательства кредитного характера	230 460	159 682	2 131 699	401 380	2 923 221	2 923 221

Более подробная информация в отношении того, насколько Банк подвержен риску ликвидности по состоянию на конец отчетного периода, представлена в Пояснении 39.

31 Управление капиталом

Центральный банк Российской Федерации устанавливает и контролирует выполнение требований к уровню капитала Банка.

Банк определяет в качестве капитала те статьи, которые определены в соответствии с законодательством Российской Федерации в качестве статей, составляющих капитал (собственные средства) кредитных организаций. На сегодняшний день в соответствии с требованиями Центрального банка Российской Федерации банки должны поддерживать норматив отношения величины капитала к величине активов, взвешенных с учетом риска, ("норматив достаточности капитала") выше определенного минимального уровня. По состоянию на 31 декабря 2007 года этот минимальный уровень составлял 10%. В течение 2007 года и 2006 года норматив достаточности капитала Банка соответствовал нормативно установленному уровню.

32 Забалансовые обязательства

В любой момент у Банка могут возникнуть обязательства по предоставлению кредитных ресурсов. Данные обязательства предусматривают выдачу кредитных ресурсов в форме одобренного кредита, лимитов по кредитным картам, а также овердрафта.

Банк выдает банковские гарантии и открывает аккредитивы в целях обеспечения исполнения обязательств своих клиентов перед третьими лицами. Указанные соглашения имеют фиксированные лимиты обязательств Банка и, как правило, имеют срок действия до одного года.

Договорные суммы забалансовых обязательств представлены далее в таблице в разрезе категорий. Суммы, отраженные в таблице в части обязательств по предоставлению кредитов, предполагают, что указанные обязательства будут полностью исполнены. Суммы, отраженные в таблице в части гарантий и аккредитивов, представляют собой максимальную величину бухгалтерского убытка, который может быть отражен в балансе в том случае, если контрагенты Банка не смогут исполнить своих обязательств в соответствии с условиями договоров.

	2007 год тыс. рублей	2006 год тыс. рублей
Обязательства по предоставлению кредитов и кредитных линий	186 106	142 180
Неиспользованные овердрафты	1 750 689	1 294 533
Обязательства по кредитным картам	505 975	1 030 609
Гарантии и аккредитивы	425 163	455 899
	2 867 933	2 923 221

Многие из указанных обязательств могут прекратиться без их частичного или полного исполнения. Вследствие этого обязательства, указанные выше, не представляют собой ожидаемый отток денежных средств.

33 Операционная аренда

Операции, по которым Банк выступает арендатором

Обязательства по операционной аренде (лизингу) Банка, которые не могут быть аннулированы в одностороннем порядке, могут быть представлены следующим образом.

	2007 год тыс. рублей	2006 год тыс. рублей
Сроком менее одного года	16 437	13 750
Сроком от одного года до пяти лет	36 573	27 075
Сроком более пяти лет	16 600	3 800
	69 610	44 625

Банк заключил ряд договоров операционной аренды (лизинга) помещений и оборудования. Подобные договоры, как правило, заключаются на первоначальный срок от пяти до десяти лет, с возможностью их возобновления по истечении срока действия. Размер арендных (лизинговых) платежей, как правило, увеличивается ежегодно, что отражает рыночные тенденции. В обязательства по операционной аренде (лизингу) не входят обязательства условного характера.

В 2007 году платежи по операционной аренде (лизингу), отраженные в отчете о прибылях и убытках, составили сумму 25 366 тысяч рублей (2006 год: 28 105 тысяч рублей).

34 **Условные обязательства**

Страхование

Рынок страховых услуг в Российской Федерации находится в стадии развития, поэтому многие формы страховой защиты, применяемые в других странах, пока недоступны в Российской Федерации. Банк не осуществлял в полном объеме страхования зданий и оборудования, временного прекращения деятельности или в отношении ответственности третьих лиц в части имущественного или экологического ущерба, нанесенного в результате использования имущества Банка или в иных случаях, относящихся к деятельности Банка. До того момента, пока Банк не застрахует в достаточной степени свою деятельность, существует риск того, что понесенные убытки или потеря определенных активов могут оказать существенное негативное влияние на деятельность и финансовое положение Банка.

Незавершенные судебные разбирательства

Руководство Банка не располагает информацией о каких-либо существенных фактических или незавершенных судебных разбирательствах, а также о потенциальных исках, которые могут быть выставлены против Банка.

Условные налоговые обязательства

Налоговая система Российской Федерации является относительно новой и характеризуется наличием часто изменяющихся нормативных документов, официальных комментариев нормативных документов и решений судебных органов, действие которых может иметь обратную силу и которые, во многих случаях, содержат неоднозначные, порой противоречивые формулировки, открытые для различных интерпретаций со стороны налоговых органов. Правильность расчета налогов является предметом рассмотрения и детальных проверок со стороны органов, в полномочия которых входит наложение существенных штрафов, неустоек и процентов. Налоговый год остается открытым для проверок со стороны налоговых органов на протяжении трех последующих календарных лет после его окончания. Тем не менее, при определенных обстоятельствах налоговый год может оставаться открытым в течение более продолжительного периода времени. Недавние события, произошедшие в Российской Федерации, свидетельствуют о том, что налоговые органы занимают более жесткую позицию при интерпретации и применении налогового законодательства.

Данные обстоятельства создают налоговые риски в Российской Федерации, значительно превышающие аналогичные риски в других странах. По мнению руководства Банка, налоговые обязательства Банка были полностью отражены в данной финансовой отчетности, исходя из интерпретации руководством Банка действующего налогового законодательства Российской Федерации, официальных комментариев нормативных документов и решений судебных органов. Однако, принимая во внимание тот факт, что интерпретации налогового законодательства различными регулирующими органами могут отличаться от мнения руководства Банка, в случае применения принудительных мер воздействия к Банку со стороны регулирующих органов их влияние на финансовое положение Банка может быть существенным.

35 Услуги по доверительному управлению и депозитарные услуги

Доверительное управление

Банк оказывает услуги по доверительному управлению физическим лицам, трастовым компаниям, пенсионным фондам и прочим организациям, а именно, управляет активами либо инвестирует полученные средства в различные финансовые инструменты в соответствии с указаниями клиента. Банк получает комиссионное вознаграждение за оказание данных услуг. Активы, полученные в доверительное управление, не являются активами Банка и, соответственно, не отражаются в его балансе. Банк не подвергается кредитному риску при осуществлении указанных вложений, так как он не выдает гарантии под указанные инвестиции.

По состоянию на 31 декабря 2007 года общая сумма активов, которыми Банк управлял по поручению своих клиентов, составляла 600 000 тысяч рублей (31 декабря 2006 года: подобных активов не было).

Депозитарные услуги

Банк оказывает депозитарные услуги своим клиентам, обеспечивая хранение ценных бумаг по поручению клиентов и получая комиссионное вознаграждение за оказанные услуги. Указанные активы не являются активами Банка и, соответственно, не отражаются в его балансе.

36 Операции со связанными сторонами

Операции с членами Правления и другими членами высшего руководства Банка

Общий размер текущего вознаграждения, включенного в статью "Вознаграждение сотрудников" (см. Пояснение 10), может быть представлен следующим образом.

	2007 год тыс. рублей	2006 год тыс. рублей
Члены Правления Банка	268 261	243 807
Другие члены высшего руководства Банка	231 451	229 109
	499 712	472 916

По состоянию на 31 декабря 2007 года и 31 декабря 2006 года остатки по счетам и средние процентные ставки по операциям с членами Правления и другими членами высшего руководства Банка составили:

	2007 год тыс. рублей	Средняя процентная ставка	2006 год тыс. рублей	Средняя процентная ставка
Баланс				
Активы				
Кредиты, выданные членам Правления и другим членам высшего руководства Банка	7 186	13,29%	358	20,97%
Обязательства				
Текущие счета и депозиты членов Правления и других членов высшего руководства Банка	71 899	3,29%	92 908	2,07%
Забалансовые остатки				
Поручительства, полученные от членов Правления в отношении выданных кредитов	3 104	-	400	-

Суммы, включенные в отчет о прибылях и убытках, по операциям с членами Правления и другими членами высшего руководства Банка составили:

	2007 год тыс. рублей	2006 год тыс. рублей
Отчет о прибылях и убытках		
Процентные доходы	1 196	38
Процентные расходы	4 825	3 466

Операции с акционерами Банка

По состоянию на 31 декабря 2007 года и 31 декабря 2006 года остатки по счетам и средние процентные ставки по операциям с акционерами Банка составили:

	2007 год тыс. рублей	Средняя процентная ставка	2006 год тыс. рублей	Средняя процентная ставка
Баланс				
Активы				
Кредиты, обеспеченные поручительствами, полученными от акционеров (Пояснение 16)	976 139	16,12%	1 052 726	14,77%
Кредиты, обеспеченные акциями Банка, переданными в залог акционерами (Пояснение 16)	524 500	18,00%	-	-
Обязательства				
Текущие счета и депозиты акционеров	221 740	2,01%	149 564	0,52%
Субординированные депозиты от компаний, связанных с акционерами	601 676	9,91%	497 488	9,31%

Суммы, включенные в отчет о прибылях и убытках, по операциям с акционерами Банка составили:

	2007 год тыс. рублей	2006 год тыс. рублей
Отчет о прибылях и убытках		
Процентные расходы (текущие счета и депозиты акционеров)	3 017	9 728
Процентные расходы (субординированные депозиты)	48 206	37 926
Процентные доходы (кредиты, обеспечение по которым предоставлено акционерами Банка)	251 768	155 523

37 Справедливая стоимость финансовых инструментов

Банк осуществил оценку финансовых активов и обязательств в соответствии с требованиями МСФО (IFRS) 7 "Финансовые инструменты: раскрытие информации".

Предполагаемой справедливой стоимостью денежных и приравненных к ним средств является их балансовая стоимость.

Предполагаемая справедливая стоимость финансовых инструментов, оцениваемых по справедливой стоимости, изменения которой отражаются в составе прибыли или убытка за период, и выпущенных облигаций основывается на рыночных котировках по состоянию на отчетную дату без вычета затрат по сделкам.

Предполагаемая справедливая стоимость всех прочих финансовых активов и обязательств, за исключением упомянутых далее, рассчитывается путем использования методов дисконтирования потоков денежных средств на основании предполагаемых будущих потоков денежных средств и ставок дисконтирования по аналогичным инструментам по состоянию на отчетную дату. В соответствии с информацией, представленной в Пояснении 17, справедливая стоимость некотируемых долевых инструментов, имеющих в наличии для продажи, балансовой стоимостью 57 129 тысяч рублей не могла быть определена.

Предполагаемая справедливая стоимость всех финансовых инструментов, за исключением некотируемых долевых ценных бумаг, имеющих в наличии для продажи, приблизительно соответствует их балансовой стоимости.

Оценка справедливой стоимости направлена на наиболее точное определение стоимости, по которой финансовый инструмент может быть обменян между хорошо осведомленными, действительно желающими совершить такую сделку, независимыми друг от друга сторонами. Тем не менее, по причине существующих неопределенностей и субъективности оценок справедливая стоимость не должна рассматриваться как стоимость, по которой может быть совершена немедленная реализация активов или исполнение обязательств.

38 Средние эффективные процентные ставки

Следующая далее таблица отражает процентные активы и обязательства Банка и соответствующие им средние эффективные процентные ставки по состоянию на 31 декабря 2007 года и 31 декабря 2006 года. Данные эффективные процентные ставки отражают приблизительную доходность к погашению соответствующих активов и обязательств.

	Балансовая стоимость тыс. рублей	2007 год Средняя эффективная процентная ставка	Балансовая стоимость тыс. рублей	2006 год Средняя эффективная процентная ставка
Процентные активы				
Счета и депозиты в банках и других финансовых институтах				
<i>Счета типа "Ностро"</i>				
- в рублях	366 396	0,03%	279 220	0,04%
- в долларах США	803 277	1,47%	335 047	0,00%
- в прочих валютах	370 535	0,00%	1 164 825	0,99%
<i>Кредиты и депозиты</i>				
- в рублях	62 081	13,72%	10 673	2,22%
- в долларах США	1 718	0,00%	133 848	5,93%
- в прочих валютах	-	-	104 135	4,04%
Финансовые инструменты, оцениваемые по справедливой стоимости, изменения которой отражаются в составе прибыли или убытка за период				
- в рублях	163 195	10,61%	120 488	13,84%
- в долларах США	-	-	52 759	9,71%
- в прочих валютах	-	-	-	-
Дебиторская задолженность по сделкам "обратного РЕПО"				
- в рублях	21 741	2,99%	-	-
- в долларах США	-	-	-	-
- в прочих валютах	-	-	-	-
Кредиты, выданные клиентам				
- в рублях	20 083 958	15,46%	15 689 553	16,69%
- в долларах США	884 456	13,34%	770 438	13,25%
- в прочих валютах	49 199	12,76%	88 052	15,05%

	Балансовая стоимость тыс. рублей	2007 год Средняя эффективная процентная ставка	Балансовая стоимость тыс. рублей	2006 год Средняя эффективная процентная ставка
Процентные обязательства				
Счета и депозиты банков и других финансовых институтов				
<i>Счета типа "Лоро"</i>				
- в рублях	64 993	0,00%	23 452	0,00%
- в долларах США	3 953	0,00%	290	0,00%
- в прочих валютах	10 398	2,10%	6 194	0,00%
<i>Срочные депозиты</i>				
- в рублях	949 828	8,85%	696 791	6,80%
- в долларах США	49 261	6,25%	79 225	8,20%
Кредиторская задолженность по сделкам "РЕПО"				
- в рублях	30 140	9,99%	-	-
Текущие счета и депозиты клиентов				
<i>Текущие счета и депозиты до востребования</i>				
- в рублях	8 398 018	0,47%	7 291 892	0,78%
- в долларах США	66 687	0,16%	91 049	0,41%
- в прочих валютах	47 133	0,13%	49 775	0,10%
<i>Срочные депозиты</i>				
- в рублях	6 605 664	10,64%	4 000 392	9,34%
- в долларах США	346 058	7,66%	1 247 954	7,72%
- в прочих валютах	1 391 946	7,98%	1 643 744	7,42%
Депозитные сертификаты и векселя				
- в рублях	4 068 674	4,43%	2 756 729	4,49%
Выпущенные облигации				
- в рублях	42 098	10,50%	733 962	11,00%
- в долларах США	1 873 340	9,75%	-	-
Субординированные депозиты				
- в рублях	701 676	10,24%	497 488	9,31%

39 Анализ сроков погашения активов и обязательств

Нижеследующая таблица отражает договорные сроки погашения активов и обязательств Банка по состоянию на 31 декабря 2007 года.

Активы	Менее 1 месяца тыс. рублей	От 1 до 3 месяцев тыс. рублей	От 3 месяцев до 1 года тыс. рублей	От 1 года до 3 лет тыс. рублей	Свыше 3 лет тыс. рублей	Без срока погашения тыс. рублей	Просроченные тыс. рублей	Всего тыс. рублей
Касса	684 908	-	-	-	-	-	-	684 908
Счета и депозиты в Центральном банке Российской Федерации	2 484 267	158 675	150 018	49 464	-	-	-	2 842 424
Счета и депозиты в банках и других финансовых институтах	1 554 007	50 000	-	-	-	-	-	1 604 007
Финансовые инструменты, оцениваемые по справедливой стоимости, изменения которой отражаются в составе прибыли или убытка за период	-	-	7 720	155 475	-	-	-	163 195
Дебиторская задолженность по сделкам "обратного РЕПО"	21 741	-	-	-	-	-	-	21 741
Кредиты, выданные клиентам	2 169 731	2 569 376	7 212 019	5 920 064	3 047 080	-	99 343	21 017 613
Активы, имеющиеся в наличии для продажи	-	-	-	-	-	57 129	-	57 129
Основные средства	-	-	-	-	-	861 484	-	861 484
Прочие активы	81 336	1 065	2 176	31	1 122	-	-	85 730
Требования по отложенному налогу	-	-	-	-	-	9 142	-	9 142
Всего активов	6 995 990	2 779 116	7 371 933	6 125 034	3 048 202	927 755	99 343	27 347 373

ЗАО АКБ "Газбанк"
Пояснения к финансовой отчетности
по состоянию на 31 декабря 2007 года и за 2007 год

	Менее 1 месяца тыс. рублей	От 1 до 3 месяцев тыс. рублей	От 3 месяцев до 1 года тыс. рублей	От 1 года до 3 лет тыс. рублей	Свыше 3 лет тыс. рублей	Без срока погашения тыс. рублей	Просроченные тыс. рублей	Всего тыс. рублей
Обязательства								
Счета и депозиты банков и других финансовых институтов	908 433	170 000	-	-	-	-	-	1 078 433
Кредиторская задолженность по сделкам "РЕПО"	30 140	-	-	-	-	-	-	30 140
Текущие счета и депозиты клиентов	9 348 298	2 045 807	4 017 514	1 443 400	487	-	-	16 855 506
Депозитные сертификаты и векселя	416 864	744 629	2 907 073	108	-	-	-	4 068 674
Облигации выпущенные	-	-	42 098	1 873 340	-	-	-	1 915 438
Субординированные депозиты	-	-	-	-	701 676	-	-	701 676
Прочие обязательства	132 720	2 258	807	5	-	-	-	135 790
Всего обязательств	10 836 455	2 962 694	6 967 492	3 316 853	702 163	-	-	24 785 657
Чистая позиция по состоянию на 31 декабря 2007 года	(3 840 465)	(183 578)	404 441	2 808 181	2 346 039	927 755	99 343	2 561 716

В связи с тем, что большинство финансовых инструментов Банка имеет фиксированные процентные ставки, сроки пересмотра процентных ставок по активам и обязательствам в большинстве случаев совпадают со сроками погашения данных активов и обязательств.

Суммы, отраженные в таблицах, показывают балансовую стоимость активов и обязательств по состоянию на отчетную дату и не включают будущие суммы процентов.

Нижеследующая таблица отражает договорные сроки погашения активов и обязательств Банка по состоянию на 31 декабря 2006 года.

	Менее 1 месяца	От 1 до 3 месяцев	От 3 месяцев до 1 года	От 1 года до 3 лет	Свыше 3 лет	Без срока погашения	Просроченные	Всего
Активы	тыс. рублей	тыс. рублей	тыс. рублей	тыс. рублей	тыс. рублей	тыс. рублей	тыс. рублей	тыс. рублей
Касса	465 997	-	-	-	-	-	-	465 997
Счета и депозиты в Центральном банке Российской Федерации	1 354 248	13 758	64 183	68 664	-	-	-	1 500 853
Счета и депозиты в банках и других финансовых институтах	2 015 229	-	1 053	-	11 466	-	-	2 027 748
Финансовые инструменты, оцениваемые по справедливой стоимости, изменения которой отражаются в составе прибыли или убытка за период	2 199	108 253	52 759	10 036	-	3 169	-	176 416
Кредиты, выданные клиентам	1 886 470	3 001 721	7 950 916	2 322 470	1 234 604	-	151 862	16 548 043
Активы, имеющиеся в наличии для продажи	-	-	-	-	-	57 129	-	57 129
Основные средства	-	-	-	-	-	639 210	-	639 210
Прочие активы	4 116	3 230	119 114	2 654	-	-	-	129 114
Всего активов	5 728 259	3 126 962	8 188 025	2 403 824	1 246 070	699 508	151 862	21 544 510
Обязательства								
Счета и депозиты банков и других финансовых институтов	691 726	114 226	-	-	-	-	-	805 952
Текущие счета и депозиты клиентов	7 810 544	611 317	2 851 915	3 051 030	-	-	-	14 324 806
Депозитные сертификаты и векселя	690 397	77 689	1 988 643	-	-	-	-	2 756 729
Выпущенные облигации	-	-	-	733 962	-	-	-	733 962
Субординированные депозиты	-	-	-	-	497 488	-	-	497 488
Прочие обязательства	93 943	3 885	870	128	-	-	-	98 826
Обязательства по отложенному налогу	-	-	-	-	-	6 612	-	6 612
Всего обязательств	9 286 610	807 117	4 841 428	3 785 120	497 488	6 612	-	19 224 375
Чистая позиция по состоянию на 31 декабря 2006 года	(3 558 351)	2 319 845	3 346 597	(1 381 296)	748 582	692 896	151 862	2 320 135

40 Анализ активов и обязательств в разрезе валют

В нижеследующей таблице отражена структура активов и обязательств Банка в разрезе валют по состоянию на 31 декабря 2007 года.

	Рубли	Доллары США	Прочие валюты	Всего
	тыс. рублей	тыс. рублей	тыс. рублей	тыс. рублей
Активы				
Касса	580 133	56 023	48 752	684 908
Счета и депозиты в Центральном банке Российской Федерации	2 842 424	-	-	2 842 424
Счета и депозиты в банках и других финансовых институтах	428 477	804 995	370 535	1 604 007
Финансовые инструменты, оцениваемые по справедливой стоимости, изменения которой отражаются в составе прибыли или убытка за период	163 195	-	-	163 195
Дебиторская задолженность по сделкам "обратного РЕПО"	21 741	-	-	21 741
Кредиты, выданные клиентам	20 083 958	884 456	49 199	21 017 613
Финансовые инструменты, имеющиеся в наличии для продажи	57 078	-	51	57 129
Основные средства	861 484	-	-	861 484
Прочие активы	82 584	3 073	73	85 730
Требования по отложенному налогу	9 142	-	-	9 142
Всего активов	25 130 216	1 748 547	468 610	27 347 373
Обязательства				
Счета и депозиты банков и других финансовых институтов	1 014 821	53 214	10 398	1 078 433
Кредиторская задолженность по сделкам "РЕПО"	30 140	-	-	30 140
Текущие счета и депозиты клиентов	15 003 682	412 745	1 439 079	16 855 506
Депозитные сертификаты и векселя	4 068 674	-	-	4 068 674
Выпущенные облигации	42 098	1 873 340	-	1 915 438
Субординированные депозиты	701 676	-	-	701 676
Прочие обязательства	134 304	1 486	-	135 790
Всего обязательств	20 995 395	2 340 785	1 449 477	24 785 657
Чистая балансовая позиция по состоянию на 31 декабря 2007 года	4 134 821	(592 238)	(980 867)	2 561 716
Чистая забалансовая позиция по состоянию на 31 декабря 2007 года	(1 605 973)	614 242	991 731	-
Чистая позиция по состоянию на 31 декабря 2007 года	2 528 848	22 004	10 864	2 561 716

В нижеследующей таблице отражена структура активов и обязательств Банка в разрезе валют по состоянию на 31 декабря 2006 года.

	Рубли	Доллары США	Прочие валюты	Всего
	тыс. рублей	тыс. рублей	тыс. рублей	тыс. рублей
Активы				
Касса	352 642	62 216	51 139	465 997
Счета и депозиты в Центральном банке Российской Федерации	1 500 853	-	-	1 500 853
Счета и депозиты в банках и других финансовых институтах	289 893	468 895	1 268 960	2 027 748
Финансовые инструменты, оцениваемые по справедливой стоимости, изменения которой отражаются в составе прибыли или убытка за период	123 657	52 759	-	176 416
Кредиты, выданные клиентам	15 689 553	770 438	88 052	16 548 043
Финансовые инструменты, имеющиеся в наличии для продажи	57 078	-	51	57 129
Основные средства	639 210	-	-	639 210
Прочие активы	128 586	528	-	129 114
Всего активов	18 781 472	1 354 836	1 408 202	21 544 510
Обязательства				
Счета и депозиты банков и других финансовых институтов	720 243	79 515	6 194	805 952
Текущие счета и депозиты клиентов	11 292 284	1 339 003	1 693 519	14 324 806
Депозитные сертификаты и векселя	2 756 729	-	-	2 756 729
Выпущенные облигации	733 962	-	-	733 962
Субординированные депозиты	497 488	-	-	497 488
Прочие обязательства	98 557	269	-	98 826
Обязательства по отложенному налогу	6 612	-	-	6 612
Всего обязательств	16 105 875	1 418 787	1 699 713	19 224 375
Чистая балансовая позиция по состоянию на 31 декабря 2006 года	2 675 597	(63 951)	(291 511)	2 320 135
Чистая забалансовая позиция по состоянию на 31 декабря 2006 года	(346 965)	-	346 965	-
Чистая позиция по состоянию на 31 декабря 2006 года	2 328 632	(63 951)	55 454	2 320 135

По состоянию на 31 декабря 2007 года и 31 декабря 2006 года чистая забалансовая позиция включает величину дебиторской/кредиторской задолженности по сделкам типа "spot", срок погашения которой истекает в течение двух рабочих дней после отчетной даты.

41 События, произошедшие после отчетной даты

В течение периода с отчетной даты до даты подписания настоящей финансовой отчетности, Банк объявил о выплате дивидендов за девять месяцев 2007 года на сумму 139 341 тысяча рублей, которые не были отражены в данной финансовой отчетности.

ПРИЛОЖЕНИЕ № 3

**Бухгалтерская отчетность кредитной организации – эмитента
за 1 квартал 2008 года (по состоянию на 01.04.2008 г.), составленная в
соответствии с требованиями законодательства Российской Федерации**

Банковская отчетность

Код территории по ОКТО	Код кредитной организации (филиала)			
	по ОКПО	Основной государственный регистрационный номер	Регистрационный номер (/порядковый номер)	БИК
36	21182608	1026300002244	2316	043601863

**ОБОРОТНАЯ ВЕДОМОСТЬ ПО СЧЕТАМ БУХГАЛТЕРСКОГО УЧЕТА КРЕДИТНОЙ
ОРГАНИЗАЦИИ**

за март 2008 г.

Наименование кредитной организации (ее филиала) **ЗАО АКБ "ГАЗБАНК"**Почтовый адрес **Г САМАРА УЛ.МОЛОДОГВАРДЕЙСКАЯ,224**

Код формы 0409101

Месячная

тыс.руб.

Номер счета второго порядка	Входящие остатки			Обороты за отчетный период						Исходящие остатки		
				по дебету			по кредиту					
	в рублях	ин.вал., драг. металлы	итого	в рублях	ин.вал., драг. металлы	итого	в рублях	ин.вал., драг. металлы	итого	в рублях	ин.вал., драг. металлы	итого
1	2	3	4	5	6	7	8	9	10	11	12	13

А. Балансовые счета

Актив												
10605	8110	0	8110	70	0	70	6830	0	6830	1350	0	1350
20202	189310	166083	355393	6572795	415845	6988640	6550342	488006	7038348	211763	93922	305685
20207	319	18	337	101117	2895	104012	101136	2831	103967	300	82	382
20208	117730	0	117730	985933	0	985933	1002671	0	1002671	100992	0	100992
20209	67241	3776	71017	3046954	221173	3268127	3084839	221446	3306285	29356	3503	32859
30102	486551	0	486551	48326087	0	48326087	48358539	0	48358539	454099	0	454099
30110	710325	31703	742028	4698788	112236	4811024	4722446	110144	4832590	686667	33795	720462
30114	0	18080	18080	0	3808477	3808477	0	3702640	3702640	0	123917	123917
30202	346410	0	346410	2644	0	2644	0	0	0	349054	0	349054
30204	117056	0	117056	17964	0	17964	0	0	0	135020	0	135020
30213	4324	0	4324	320	0	320	1	0	1	4643	0	4643
30221	2000	0	2000	4686700	0	4686700	4688700	0	4688700	0	0	0
30233	6548	364	6912	264471	49040	313511	263166	49067	312233	7853	337	8190
30302	297418	60012	357430	13747134	324417	14071551	13923562	329745	14253307	120990	54684	175674
30306	5263497	287267	5550764	1907220	24902	1932122	2407083	41417	2448500	4763634	270752	5034386
30402	1000426	0	1000426	18114440	0	18114440	18679820	0	18679820	435046	0	435046
30404	0	0	0	22306559	0	22306559	22306559	0	22306559	0	0	0
30409	0	0	0	7262119	0	7262119	7262119	0	7262119	0	0	0

30602	11847	1703	13550	177	517	694	0	926	926	12024	1294	13318
32002	0	0	0	1195500	73705	1269205	1075500	73705	1149205	120000	0	120000
32003	40000	0	40000	260000	47670	307670	300000	47670	347670	0	0	0
32004	0	0	0	207000	47031	254031	157000	0	157000	50000	47031	97031
32005	100000	0	100000	312000	0	312000	50000	0	50000	362000	0	362000
32008	0	0	0	0	941	941	0	0	0	0	941	941
32010	12729	0	12729	2174	0	2174	0	0	0	14903	0	14903
32201	0	723	723	0	12	12	0	30	30	0	705	705
32202	0	0	0	346387	0	346387	346387	0	346387	0	0	0
32208	0	965	965	0	16	16	0	981	981	0	0	0
44207	40000	0	40000	0	0	0	0	0	0	40000	0	40000
44605	2000	0	2000	200	0	200	2000	0	2000	200	0	200
44606	30000	0	30000	2020	0	2020	0	0	0	32020	0	32020
44906	250000	0	250000	70000	0	70000	70000	0	70000	250000	0	250000
45103	109000	0	109000	370300	0	370300	126000	0	126000	353300	0	353300
45104	51520	0	51520	133950	0	133950	25000	0	25000	160470	0	160470
45105	3809	0	3809	48500	0	48500	52309	0	52309	0	0	0
45106	89641	0	89641	27850	0	27850	15078	0	15078	102413	0	102413
45107	19347	13746	33093	2800	223	3023	212	565	777	21935	13404	35339
45201	125817	0	125817	354903	0	354903	355415	0	355415	125305	0	125305
45203	838197	0	838197	1710959	0	1710959	1794292	0	1794292	754864	0	754864
45204	382857	0	382857	432045	0	432045	301238	0	301238	513664	0	513664
45205	1931014	88690	2019704	292768	3325	296093	586405	3698	590103	1637377	88317	1725694
45206	6864271	133130	6997401	1097257	2596	1099853	1416047	17503	1433550	6545481	118223	6663704
45207	2028045	0	2028045	394199	0	394199	546708	0	546708	1875536	0	1875536
45208	0	0	0	14500	0	14500	245	0	245	14255	0	14255
45401	660	0	660	1401	0	1401	545	0	545	1516	0	1516
45403	550	0	550	500	0	500	550	0	550	500	0	500
45404	70	0	70	550	0	550	0	0	0	620	0	620
45405	1380	0	1380	0	0	0	0	0	0	1380	0	1380
45406	50638	0	50638	662	0	662	10000	0	10000	41300	0	41300
45407	56984	4823	61807	14926	78	15004	4159	198	4357	67751	4703	72454
45502	3236	0	3236	32361	0	32361	27503	0	27503	8094	0	8094
45503	30509	0	30509	119395	68	119463	28917	1	28918	120987	67	121054
45504	2775870	215666	2991536	1060240	33420	1093660	559650	40111	599761	3276460	208975	3485435
45505	1180082	51613	1231695	126479	4016	130495	134038	29158	163196	1172523	26471	1198994
45506	2377070	229078	2606148	285911	8030	293941	222883	20826	243709	2440098	216282	2556380
45507	2257207	143587	2400794	115508	11549	127057	152990	11419	164409	2219725	143717	2363442
45508	27905	0	27905	6170	0	6170	3380	0	3380	30695	0	30695
45509	131855	5209	137064	120865	3420	124085	120474	2888	123362	132046	5741	137787
45812	21691	0	21691	11974	0	11974	12604	0	12604	21061	0	21061
45814	700	0	700	0	0	0	0	0	0	700	0	700
45815	58314	4029	62343	10173	234	10407	10078	239	10317	58409	4024	62433
45912	613	0	613	476	0	476	993	0	993	96	0	96
45915	7305	629	7934	8294	307	8601	8047	267	8314	7552	669	8221
47002	0	0	0	270507	0	270507	270507	0	270507	0	0	0

47404	36000	36405	72405	1987663	1196	1988859	1987663	533	1988196	36000	37068	73068
47408	60	0	60	60408096	171182753	231590849	60408102	171182753	231590855	54	0	54
47417	0	0	0	31	3330	3361	31	3330	3361	0	0	0
47423	7143	21	7164	828673	1811	830484	816561	1797	818358	19255	35	19290
47427	176318	16940	193258	331044	10736	341780	309698	12609	322307	197664	15067	212731
47801	7656	0	7656	0	0	0	9	0	9	7647	0	7647
47802	0	0	0	1000	0	1000	1000	0	1000	0	0	0
50206	111795	0	111795	831	0	831	7240	0	7240	105386	0	105386
50208	51850	0	51850	530	0	530	0	0	0	52380	0	52380
50210	0	610122	610122	0	14608	14608	0	25095	25095	0	599635	599635
50221	3517	0	3517	1332	0	1332	0	0	0	4849	0	4849
50606	0	0	0	1264034	0	1264034	1264034	0	1264034	0	0	0
50706	25709	0	25709	0	0	0	0	0	0	25709	0	25709
50708	0	53	53	0	2	2	0	1	1	0	54	54
51401	0	0	0	174715	0	174715	174715	0	174715	0	0	0
51402	448	0	448	10586	0	10586	11034	0	11034	0	0	0
51404	7898	0	7898	66	0	66	0	0	0	7964	0	7964
52503	11233	0	11233	2102	0	2102	6731	0	6731	6604	0	6604
60202	27267	0	27267	0	0	0	0	0	0	27267	0	27267
60302	28256	0	28256	3370	0	3370	809	0	809	30817	0	30817
60306	0	0	0	410	0	410	410	0	410	0	0	0
60308	170	0	170	1623	0	1623	1693	0	1693	100	0	100
60310	0	0	0	176	0	176	176	0	176	0	0	0
60312	14812	0	14812	43839	0	43839	42158	0	42158	16493	0	16493
60314	0	483	483	0	127	127	0	610	610	0	0	0
60323	121	0	121	1129	0	1129	1160	0	1160	90	0	90
60401	640709	0	640709	33589	0	33589	33743	0	33743	640555	0	640555
60404	4955	0	4955	0	0	0	0	0	0	4955	0	4955
60701	287162	0	287162	1033	0	1033	637	0	637	287558	0	287558
60901	223	0	223	77	0	77	0	0	0	300	0	300
61002	331	0	331	285	0	285	101	0	101	515	0	515
61008	4080	0	4080	2243	0	2243	2512	0	2512	3811	0	3811
61009	1901	0	1901	1103	0	1103	686	0	686	2318	0	2318
61010	0	0	0	3	0	3	0	0	0	3	0	3
61209	0	0	0	60770	0	60770	60770	0	60770	0	0	0
61210	0	0	0	2679597	0	2679597	2679597	0	2679597	0	0	0
61212	0	0	0	1044	0	1044	1044	0	1044	0	0	0
61403	17208	0	17208	954	0	954	1996	0	1996	16166	0	16166
70501	57660	0	57660	28889	0	28889	0	0	0	86549	0	86549
70502	467884	0	467884	0	0	0	3103	0	3103	464781	0	464781
70606	1189661	0	1189661	1756210	0	1756210	949419	0	949419	1996452	0	1996452
70608	383466	0	383466	764949	0	764949	557511	0	557511	590904	0	590904
Итого по активу (баланс)												
	34095491	2124918	36220409	211894992	176410706	388305698	211469310	176422209	387891519	34521173	2113415	36634588
Пассив												
10207	998176	0	998176	144291	0	144291	144291	0	144291	998176	0	998176

10601	3069	0	3069	15	0	15	16	0	16	3070	0	3070
10603	3517	0	3517	0	0	0	1332	0	1332	4849	0	4849
10701	149730	0	149730	0	0	0	0	0	0	149730	0	149730
10801	381438	0	381438	1836	0	1836	728	0	728	380330	0	380330
30109	1778	41659	43437	709751	53523	763274	713161	80586	793747	5188	68722	73910
30126	17	0	17	0	0	0	28	0	28	45	0	45
30220	43771	1610	45381	149772	49995	199767	110730	48725	159455	4729	340	5069
30222	0	0	0	8	0	8	8	0	8	0	0	0
30223	0	0	0	952	0	952	952	0	952	0	0	0
30232	2523	5	2528	872431	54405	926836	871661	54405	926066	1753	5	1758
30301	297418	60012	357430	13923563	329746	14253309	13747135	324418	14071553	120990	54684	175674
30305	5263497	287267	5550764	2407083	41416	2448499	1907220	24901	1932121	4763634	270752	5034386
30408	0	0	0	6611043	0	6611043	6611043	0	6611043	0	0	0
30601	935079	0	935079	9070269	0	9070269	8528844	0	8528844	393654	0	393654
31302	0	0	0	2490000	142850	2632850	2550000	189881	2739881	60000	47031	107031
31303	770000	0	770000	3829000	45485	3874485	3449000	45485	3494485	390000	0	390000
31304	60000	0	60000	959000	0	959000	1499000	0	1499000	600000	0	600000
31305	600000	106249	706249	400000	37790	437790	457000	2088	459088	657000	70547	727547
31307	0	120579	120579	0	4959	4959	0	1958	1958	0	117578	117578
31409	0	2411590	2411590	0	99190	99190	0	39160	39160	0	2351560	2351560
31502	0	0	0	683483	0	683483	683483	0	683483	0	0	0
32015	0	0	0	2983	0	2983	3683	0	3683	700	0	700
40404	34898	0	34898	88324	0	88324	103211	0	103211	49785	0	49785
40502	91415	11495	102910	282948	16503	299451	644909	5393	650302	453376	385	453761
40503	78	1536	1614	0	1549	1549	0	13	13	78	0	78
40602	125873	0	125873	673277	0	673277	671407	0	671407	124003	0	124003
40603	3794	0	3794	13112	84	13196	11995	84	12079	2677	0	2677
40701	71788	291	72079	1171115	168	1171283	1504507	161	1504668	405180	284	405464
40702	3650209	18631	3668840	46655835	468590	47124425	46874153	473313	47347466	3868527	23354	3891881
40703	283021	8	283029	205426	11	205437	238015	11	238026	315610	8	315618
40802	58005	0	58005	278600	0	278600	280497	0	280497	59902	0	59902
40804	1	0	1	0	0	0	0	0	0	1	0	1
40807	0	52	52	2684	2	2686	2684	1	2685	0	51	51
40817	1109843	38774	1148617	6253834	184507	6438341	6212852	182391	6395243	1068861	36658	1105519
40820	888	221	1109	1499	129	1628	1411	204	1615	800	296	1096
40901	1325	0	1325	4336	0	4336	3511	0	3511	500	0	500
40905	0	0	0	2581	0	2581	2581	0	2581	0	0	0
40906	0	0	0	195185	0	195185	195185	0	195185	0	0	0
40909	0	0	0	0	462	462	0	462	462	0	0	0
40910	0	0	0	20	131	151	20	131	151	0	0	0
40911	3208	0	3208	105801	993	108794	105831	993	106824	3238	0	3238
40912	0	0	0	140	7644	7784	140	7644	7784	0	0	0
40913	0	0	0	393	302	695	393	302	695	0	0	0
41106	200000	0	200000	0	0	0	0	0	0	200000	0	200000
41504	7000	0	7000	7000	0	7000	0	0	0	0	0	0
41505	0	0	0	0	0	0	7000	0	7000	7000	0	7000

42003	239000	0	239000	239000	0	239000	0	0	0	0	0	0	0
42004	28500	0	28500	3000	0	3000	0	0	0	0	0	0	0
42005	49500	0	49500	27500	0	27500	23500	0	0	23500	25500	0	25500
42006	27500	0	27500	0	0	0	0	0	0	0	45500	0	45500
42103	42000	0	42000	25000	0	25000	3000	0	0	0	27500	0	27500
42104	972400	0	972400	860100	0	860100	256100	0	0	3000	20000	0	20000
42105	39200	0	39200	0	0	0	851100	0	0	256100	368400	0	368400
42106	21260	0	21260	5000	0	5000	0	0	0	851100	890300	0	890300
42203	1500	0	1500	1500	0	1500	0	0	0	0	16260	0	16260
42204	0	0	0	0	0	0	0	0	0	0	0	0	0
42205	3900	0	3900	0	0	0	800	0	0	800	800	0	800
42206	350	0	350	0	0	0	0	0	0	0	3900	0	3900
42301	530821	54290	585111	2600363	481666	3082029	2446741	491245	0	0	350	0	350
42303	51000	1617	52617	51000	1283	52283	75140	1847	2937986	377199	63869	441068	441068
42304	293205	3175	296380	49952	617	50569	53243	761	76987	75140	2181	77321	77321
42305	3783265	737940	4521205	211898	90874	302772	476520	80517	54004	296496	3319	299815	299815
42306	1132920	1392154	2525074	87927	392424	480351	51929	390883	557037	4047887	727583	4775470	4775470
42307	930	0	930	0	0	0	9	0	442812	1096922	1390613	2487535	2487535
42309	1232	0	1232	1243	0	1243	1227	0	9	939	0	939	939
42310	52	0	52	88	0	88	109	0	1227	1216	0	1216	1216
42311	30	0	30	10	0	10	15	0	109	73	0	73	73
42312	58	0	58	19	0	19	8	0	15	35	0	35	35
42313	455	0	455	39	0	39	40	0	8	47	0	47	47
42314	79	0	79	38	0	38	46	0	40	456	0	456	456
42601	125	32	157	564	1	565	578	9	45	86	0	86	86
42604	500	0	500	517	0	517	1677	0	587	139	40	179	179
42605	2384	1281	3665	0	43	43	1000	27	1677	1660	0	1660	1660
42613	2	0	2	0	0	0	0	0	1027	3384	1265	4649	4649
43702	0	0	0	551455	0	551455	551455	0	0	2	0	2	2
43804	1	0	1	0	0	1	0	0	551455	0	0	0	0
43805	5	0	5	0	0	0	0	0	0	0	0	0	0
43806	10	0	10	10	0	10	10	0	0	5	0	5	5
43807	788001	0	788001	0	0	0	0	0	10	10	0	10	10
44615	300	0	300	0	0	0	0	0	0	788001	0	788001	788001
44915	2500	0	2500	700	0	700	700	0	0	300	0	300	300
45115	0	0	0	0	0	0	1203	0	700	2500	0	2500	2500
45215	86918	0	86918	78627	0	78627	69071	0	1203	1203	0	1203	1203
45415	204	0	204	9	0	9	430	0	69071	77362	0	77362	77362
45515	73590	0	73590	25465	0	25465	26212	0	430	625	0	625	625
45818	59239	0	59239	9313	0	9313	15338	0	26212	74337	0	74337	74337
45918	1243	0	1243	445	0	445	874	0	15338	65264	0	65264	65264
47008	0	0	0	672	0	672	672	0	874	1672	0	1672	1672
47403	0	0	0	1852031	0	1852031	1852031	0	672	0	0	0	0
47405	0	0	0	300	0	300	300	0	1852031	0	0	0	0
47407	72	0	72	60840362	171048771	231889133	60840405	171048771	300	0	0	0	0
47411	11931	38	11969	52760	29582	82342	52790	29587	300	0	0	0	0
									231889176	115	0	115	115
									82377	11961	43	12004	12004

47416	41582	51	41633	778751	97633	876384	750994	97582	848576	13825	0	13825		
47422	7227	100	7327	96830	3535	100365	95061	3813	98874	5458	378	5836		
47425	15845	0	15845	7450	0	7450	6833	0	6833	15228	0	15228		
47426	41448	69768	111216	38292	3267	41559	31658	21561	53219	34814	88062	122876		
47804	43	0	43	0	0	0	0	0	0	43	0	43		
50220	8110	0	8110	6830	0	6830	70	0	70	1350	0	1350		
50719	367	0	367	0	0	0	0	0	0	367	0	367		
52005	41695	0	41695	0	0	0	0	0	0	41695	0	41695		
52101	0	0	0	91000	0	91000	211000	0	211000	120000	0	120000		
52102	28334	0	28334	625	0	625	1910	0	1910	29619	0	29619		
52103	77052	0	77052	6500	0	6500	6500	0	6500	77052	0	77052		
52104	2823000	0	2823000	15000	0	15000	0	0	0	2808000	0	2808000		
52105	17601	0	17601	0	0	0	0	0	0	17601	0	17601		
52301	241794	0	241794	335297	0	335297	292927	0	292927	199424	0	199424		
52303	22970	0	22970	22253	0	22253	3903	0	3903	4620	0	4620		
52304	736670	0	736670	724370	0	724370	14761	0	14761	27061	0	27061		
52305	57083	0	57083	0	0	0	17300	0	17300	74383	0	74383		
52403	0	0	0	113125	0	113125	113125	0	113125	0	0	0		
52405	0	0	0	1311	0	1311	1311	0	1311	0	0	0		
52406	17167	0	17167	747406	0	747406	745082	0	745082	14843	0	14843		
52501	26585	0	26585	1676	0	1676	6888	0	6888	31797	0	31797		
60206	73	0	73	0	0	0	0	0	0	73	0	73		
60301	6044	0	6044	62352	0	62352	65875	0	65875	9567	0	9567		
60305	55000	0	55000	83965	0	83965	46420	0	46420	17455	0	17455		
60307	0	0	0	131	0	131	131	0	131	0	0	0		
60309	1659	0	1659	190	0	190	1380	0	1380	2849	0	2849		
60311	246	0	246	11326	0	11326	11396	0	11396	316	0	316		
60322	19	0	19	1364	0	1364	1382	0	1382	37	0	37		
60324	141	0	141	10	0	10	0	0	0	131	0	131		
60601	127997	0	127997	9398	0	9398	13467	0	13467	132066	0	132066		
60903	57	0	57	0	0	0	2	0	2	59	0	59		
61301	431	0	431	8968	0	8968	9362	0	9362	825	0	825		
61304	911	0	911	260	0	260	201	0	201	852	0	852		
70302	1339990	0	1339990	0	0	0	0	0	0	1339990	0	1339990		
70601	1336162	0	1336162	1103231	0	1103231	2043916	0	2043916	2276847	0	2276847		
70603	389140	0	389140	564852	0	564852	775513	0	775513	599801	0	599801		
Итого по пассиву (баланс)			30859984	5360425	36220409	170607261	173690130	344297391	171062257	173649313	344711570	31314980	5319608	36634588
Б. Счета доверительного управления														
Актив														
Итого по активу (баланс)														
Пассив														
Итого по пассиву (баланс)														
0	0	0	0	0	0	0	0	0	0	0	0	0	0	0
0	0	0	0	0	0	0	0	0	0	0	0	0	0	0

В. Внебалансовые счета

Актив

90701	11	0	11	1	0	1	0	0	12	0	12
90703	708305	0	708305	0	0	0	0	0	708305	0	708305
90704	0	0	0	452416	0	0	0	0	0	0	0
90803	8162013	0	8162013	2505620	0	452416	452416	0	0	0	0
90901	51014	0	51014	197831	0	2505620	2363048	0	452416	8304585	8304585
90902	1410087	0	1410087	298838	0	197831	133899	0	2363048	114946	114946
91202	26	2291	2317	18	37	298838	363214	0	133899	1345711	1345711
91203	42	0	42	18	0	55	19	94	363214	25	2234
91207	2	0	2	2	0	18	14	0	113	46	46
91414	26322750	1554662	27877412	5252074	78471	2	0	0	14	4	4
91418	7656	0	7656	0	0	5330545	5508459	114644	0	26066365	1518489
91501	575	0	575	0	0	0	6	0	5623103	7650	7650
91604	10367	503	10870	2956	65	0	0	0	6	575	575
91704	2038	70	2108	0	2	3021	2228	58	0	11095	510
91801	111	0	111	0	0	2	5	2	2286	2033	70
91802	11514	992	12506	0	0	0	0	0	7	111	0
99998	24780580	0	24780580	7524965	0	21	5	35	0	11509	978
Итого по активу (баланс)	61467091	1558518	63025609	16234739	78596	7524965	9424968	0	9424968	22880577	0

Пассив

91003	0	0	0	2644	0	16313335	18248281	114833	18363114	59453549	1522281	60975830
91004	0	0	0	17964	0	2644	2644	0	2644	0	0	0
91311	4373961	0	4373961	2888971	0	17964	17964	0	17964	0	0	0
91312	17342837	1492	17344329	2840351	1505	2888971	1265102	0	1265102	2750092	0	2750092
91314	0	0	0	1318391	0	2841856	2849202	13	2849215	17351688	0	17351688
91315	378128	31479	409607	352861	8224	1318391	1318391	0	1318391	0	0	0
91316	294229	304	294533	285658	80	361086	60688	3832	64520	85955	27087	113042
91317	2234162	47878	2282040	1680564	25144	285738	227369	5	227374	235940	229	236169
91507	76100	0	76100	2602	0	1705708	1742390	34652	1777042	2295988	57386	2353374
91508	10	0	10	10	0	2602	2704	0	2704	76202	0	76202
99999	38245029	0	38245029	9177891	0	10	10	0	10	10	0	10
Итого по пассиву (баланс)	62944456	81153	63025609	18567907	34953	9177891	9028115	0	9028115	38095253	0	38095253

Г. Срочные операции

Актив

93001	53464	12462260	12515724	734439	167397413	168131852	738362	157050456	157788818	49541	22809217	22858758
93301	0	0	0	25695	10516675	10542370	25695	10516675	10542370	0	0	0
93302	0	0	0	25696	10560030	10585726	25696	10560030	10585726	0	0	0
93303	0	0	0	14100	34312	48412	1000	34312	35312	13100	0	13100
93304	14100	0	14100	0	18386	18386	14100	18386	32486	0	0	0
93801	0	0	0	672552	0	672552	669824	0	669824	2728	0	2728
95004	0	0	0	0	1657	1657	0	1657	1657	0	0	0

Итого по активу (баланс)

Пассив	67564	12462260	12529824	1472482	188528473	190000955	1474677	178181516	179656193	65369	22809217	22874586
96001	3271918	9238003	12509921	58537222	99092899	157630121	58491099	109490587	167981686	3225795	19635691	22861486
96301	0	0	0	955449	9604285	10559734	955449	9604285	10559734	0	0	0
96302	0	0	0	955449	9636289	10591738	955449	9636289	10591738	0	0	0
96303	0	0	0	1000	35552	36552	14100	35552	49652	13100	0	13100
96304	14100	0	14100	14100	18657	32757	0	18657	18657	0	0	0
96801	5803	0	5803	973940	0	973940	968137	0	968137	0	0	0
97104	0	0	0	0	927	927	0	927	927	0	0	0
Итого по пассиву (баланс)	3291821	9238003	12529824	61437160	118388609	179825769	61384234	128786297	190170531	3238895	19635691	22874586

Д. Счета ДЕПО

Актив												
98000			373,0000			246,0000						
98010			1681190980,0000			708276124,0000			233,0000			386,0000
98020			0,0000			1331,0000			451699092,0000			1937768012,0000
Итого по активу (баланс)			1681191353,0000			708277701,0000			451700656,0000			1937768398,0000
Пассив												
98040			54043950,0000			26101997,0000			27182993,0000			55124946,0000
98050			21418,0000			73,0000			224,0000			21569,0000
98070			1627125985,0000			476787338,0000			732283236,0000			1882621883,0000
Итого по пассиву (баланс)			1681191353,0000			502889408,0000			759466453,0000			1937768398,0000

Руководитель

Главный бухгалтер

М.П.

Администратор ПТК ПСД

телефон:

Дата



Заместитель

Бондаренко А.В.

Власова Л.В.

Гурский Н.Н.

310-310-1

01.04.2008


Код территории по ОКATO	Код кредитной организации (филиала)			
	по ОКПО	основной государственный регистрационный номер	регистрационный номер (/порядковый номер)	БИК
36	21182608	1026300002244	2316	043601863

ОТЧЕТ О ПРИБЫЛЯХ И УБЫТКАХ КРЕДИТНОЙ ОРГАНИЗАЦИИ

по состоянию на 01.04.2008г.

Наименование кредитной организации: ЗАО АКБ "ГАЗБАНК" головной офис

Почтовый адрес: Г САМАРА УЛ.МОЛОДОГВАРДЕЙСКАЯ,224



Код формы 0409102

Квартальная

тыс. руб.

N п/п	Наименование статей	Симв.	Суммы в рублях от операций:		Всего
			в рублях	в ин. валюте и драг. металлах	
1	2	3	4	5	6
	Глава I. ДОХОДЫ				
	А. От банковских операций и других сделок				
	Раздел 1. Процентные доходы				
	1. По предоставленным кредитам				
1.	Минфину России	11101			
2.	Финансовым органам субъектов Российской Федерации и органов местного самоуправления	11102	1890	0	1890
3.	Государственным внебюджетным фондам Российской Федерации	11103			
4.	Внебюджетным фондам субъектов Российской Федерации и органов местного самоуправления	11104			
5.	Финансовым организациям, находящимся в федеральной собственности	11105			
6.	Коммерческим организациям, находящимся в федеральной собственности	11106	1082	0	1082
7.	Некоммерческим организациям, находящимся в федеральной собственности	11107			
8.	Финансовым организациям, находящимся в государственной (кроме федеральной) собственности	11108			
9.	Коммерческим организациям, находящимся в государственной (кроме федеральной) собственности	11109	7177	0	7177
10.	Некоммерческим организациям, находящимся в государственной (кроме федеральной) собственности	11110			
11.	Негосударственным финансовым организациям	11111	11611	723	12334
12.	Негосударственным коммерческим организациям	11112	468503	7177	475680
13.	Негосударственным некоммерческим организациям	11113			
14.	Индивидуальным предпринимателям	11114	4347	77	4424
15.	Гражданам (физическим лицам)	11115	410294	23698	433992
16.	Юридическим лицам - нерезидентам	11116			

17.	Физическим лицам - нерезидентам	11117			
18.	Кредитным организациям	11118	7188	93	7281
19.	Банкам-нерезидентам	11119			
	Итого по символам 11101 - 11119	11100	912092	31768	943860
	2. По прочим размещенным средствам в:				
1.	Минфине России	11201			
2.	Финансовых органах субъектов Российской Федерации и органов местного самоуправления	11202			
3.	Государственных внебюджетных фондах Российской Федерации	11203			
4.	Внебюджетных фондах субъектов Российской Федерации и органов местного самоуправления	11204			
5.	Финансовых организациях, находящихся в федеральной собственности	11205			
6.	Коммерческих организациях, находящихся в федеральной собственности	11206			
7.	Некоммерческих организациях, находящихся в федеральной собственности	11207			
8.	Финансовых организациях, находящихся в государственной (кроме федеральной) собственности	11208			
9.	Коммерческих организациях, находящихся в государственной (кроме федеральной) собственности	11209			
10.	Некоммерческих организациях, находящихся в государственной (кроме федеральной) собственности	11210			
11.	Негосударственных финансовых организациях	11211	74	0	74
12.	Негосударственных коммерческих организациях	11212			
13.	Негосударственных некоммерческих организациях	11213			
14.	Юридических лицах - нерезидентах	11214			
15.	Кредитных организациях	11215	148796	0	148796
16.	Банках-нерезидентах	11216			
17.	В Банке России	11217			
	Итого по символам 11201 - 11217	11200	148870	0	148870
	3. По денежным средствам на счетах				
1.	В Банке России	11301			
2.	В кредитных организациях	11302	6592	27	6619
3.	В банках-нерезидентах	11303	0	2895	2895
	Итого по символам 11301 - 11303	11300	6592	2922	9514
	4. По депозитам размещенным				
1.	В Банке России	11401			
2.	В кредитных организациях	11402	72	0	72
3.	В банках-нерезидентах	11403			
	Итого по символам 11401 - 11403	11400	72	0	72
	5. По вложениям в долговые обязательства (кроме векселей)				
1.	Российской Федерации	11501			
2.	Субъектов Российской Федерации и органов местного самоуправления	11502	2494	0	2494
3.	Банка России	11503			
4.	Кредитных организаций	11504			
5.	Прочие долговые обязательства	11505	1558	0	1558
6.	Иностранных государств	11506			
7.	Банков-нерезидентов	11507	0	14413	14413

8.	Прочие долговые обязательства нерезидентов	11508			
	Итого по символам 11501 - 11508	11500	4052	14413	18465
	6. По учтенным векселям				
1.	Органов федеральной власти	11601			
2.	Органов власти субъектов Российской Федерации и органов местного самоуправления	11602			
3.	Кредитных организаций	11603	78	0	78
4.	Векселям прочих резидентов	11604			
5.	Органов государственной власти иностранных государств	11605			
6.	Органов местной власти иностранных государств	11606			
7.	Банков-нерезидентов	11607			
8.	Векселям прочих нерезидентов	11608			
	Итого по символам 11601 - 11608	11600	78	0	78
	Итого по разделу 1	11000	1071756	49103	1120859
	Раздел 2. Другие доходы от банковских операций и других сделок				
	1. Доходы от открытия и ведения банковских счетов, расчетного и кассового обслуживания клиентов				
1.	Вознаграждение за открытие и ведение банковских счетов	12101	8274	394	8668
2.	Вознаграждение за расчетное и кассовое обслуживание	12102	120400	3352	123752
	Итого по символам 12101 - 12102	12100	128674	3746	132420
	2. Доходы от купли-продажи иностранной валюты в наличной и безналичной формах				
1.	Доходы от купли-продажи иностранной валюты в наличной и безналичной формах	12201	704089	X	704089
	Итого по символу 12201	12200	704089	X	704089
	3. Доходы от выдачи банковских гарантий и поручительств				
1.	Доходы от выдачи банковских гарантий и поручительств	12301	5078	1238	6316
	Итого по символу 12301	12300	5078	1238	6316
	4. Доходы от проведения других сделок				
1.	От погашения и реализации приобретенных прав требования	12401	1	X	1
2.	От операций по доверительному управлению имуществом	12402	924	0	924
3.	От операций с драгоценными металлами и драгоценными камнями	12403		X	
4.	От предоставления в аренду специальных помещений и сейфов для хранения документов и ценностей	12404	821	0	821
5.	От операций финансовой аренды (лизинга)	12405			
6.	От оказания консультационных и информационных услуг	12406	1029	0	1029
	Итого по символам 12401 - 12406	12400	2775	0	2775
	Итого по разделу 2	12000	840616	4984	845600
	Итого по группе доходов А "От банковских операций и других сделок" (1 - 2 разделы)	10001	1912372	54087	1966459
	Б. Операционные доходы				
	Раздел 3. Доходы от операций с ценными бумагами, кроме процентов, дивидендов и переоценки				

	1. Доходы от операций с приобретенными ценными бумагами				
1.	Российской Федерации	13101		X	
2.	Субъектов Российской Федерации и органов местного самоуправления	13102		X	
3.	Банка России	13103		X	
4.	Кредитных организаций	13104	237	X	237
5.	Прочих ценных бумаг	13105	1791	X	1791
6.	Иностранных государств	13106		X	
7.	Банков-нерезидентов	13107		X	
8.	Прочих ценных бумаг нерезидентов	13108		X	
	Итого по символам 13101 - 13108	13100	2028	X	2028
	2. Доходы от операций с выпущенными ценными бумагами				
1.	Доходы от операций с выпущенными ценными бумагами	13201	25	0	25
	Итого по символу 13201	13200	25	0	25
	Итого по разделу 3	13000	2053	0	2053
	Раздел 4. Доходы от участия в капитале других организаций				
	1. Дивиденды от вложений в акции				
1.	Кредитных организаций	14101			
2.	Других организаций	14102			
3.	Банков-нерезидентов	14103			
4.	Других организаций- нерезидентов	14104			
	Итого по символам 14101 - 14104	14100			
	2. Дивиденды от вложений в акции дочерних и зависимых обществ				
1.	Кредитных организаций	14201			
2.	Других организаций	14202			
3.	Банков-нерезидентов	14203			
4.	Других организаций- нерезидентов	14204			
	Итого по символам 14201 - 14204	14200			
	3. Доходы от участия в хозяйственных обществах (кроме акционерных)				
1.	Кредитных организациях	14301			
2.	Банках-нерезидентах	14302			
3.	Других организациях	14303			
4.	Других организациях- нерезидентах	14304			
	Итого по символам 14301 - 14304	14300			
	4. Доходы от участия в дочерних и зависимых хозяйственных обществах (кроме акционерных)				
1.	Кредитных организациях	14401			
2.	Банках-нерезидентах	14402			
3.	Других организациях	14403			
4.	Других организациях- нерезидентах	14404			
	Итого по символам 14401 - 14404	14400			
	Итого по разделу 4	14000			
	Раздел 5. Положительная переоценка				
	1. Положительная переоценка ценных бумаг, средств в иностранной валюте, драгоценных металлов				
1.	Ценных бумаг (балансовый счет N 70602, при составлении годового бухгалтерского отчета - балансовый счет N 70702)	15101		X	
2.	Средств в иностранной валюте (балансовый счет N 70603, при составлении годового бухгалтерского отчета - балансовый счет N 70703)	15102	599801	X	599801

3.	Драгоценных металлов (балансовый счет N 70604 при составлении годового бухгалтерского отчета - балансовый счет N 70704)	15103		X	
	Итого по символам 15101 - 15103	15100	599801	X	599801
	2. Доходы от применения встроенных производных инструментов, неотделяемых от основного договора (балансовый счет N 70605, при составлении годового бухгалтерского отчета - балансовый счет N 70705):				
1.	От изменения курса ценной бумаги	15201		X	
2.	От изменения валютного курса	15202		X	
3.	От изменения индекса цен	15203		X	
4.	От изменения других переменных	15204		X	
	Итого по символам 15201 - 15204	15200		X	
	Итого по разделу 5	15000	599801	X	599801
	Раздел 6. Другие операционные доходы				
	1. Доходы от расчетных (беспоставочных) срочных сделок				
1.	От изменения ставки процента	16101			
2.	От изменения курса ценной бумаги	16102			
3.	От изменения валютного курса	16103			
4.	От изменения индекса цен	16104			
5.	От изменения других переменных	16105	0	2799	2799
	Итого по символам 16101 - 16105	16100	0	2799	2799
	2. Комиссионные вознаграждения				
1.	За проведение операций с валютными ценностями	16201	11	50	61
2.	От оказания посреднических услуг по брокерским и аналогичным договорам	16202	7798	0	7798
3.	По другим операциям	16203	14	0	14
	Итого по символам 16201 - 16203	16200	7823	50	7873
	3. Другие операционные доходы				
1.	От сдачи имущества в аренду	16301	25	0	25
2.	От выбытия (реализации) имущества	16302	137	X	137
3.	От дооценки основных средств после их уценки	16303		X	
4.	От передачи активов в доверительное управление	16304			
5.	От восстановления сумм резервов на возможные потери	16305	272024	X	272024
6.	Прочие операционные доходы	16306	4437	0	4437
	Итого по символам 16301 - 16306	16300	276623	0	276623
	Итого по разделу 6	16000	284446	2849	287295
	Итого по группе доходов Б "Операционные доходы" (3 - 6)	10002	886300	2849	889149
	В. Прочие доходы				
	Раздел 7. Прочие доходы				
	1. Штрафы, пени, неустойки				
1.	По операциям привлечения и предоставления (размещения) денежных средств	17101	2492	5	2497
2.	По другим банковским операциям и сделкам	17102	11	0	11
3.	По прочим (хозяйственным) операциям	17103			
	Итого по символам 17101 - 17103	17100	2503	5	2508
	2. Доходы прошлых лет, выявленные в отчетном году				
1.	По операциям привлечения и предоставления (размещения) денежных средств	17201	3131	14104	17235
2.	По другим банковским операциям и сделкам	17202			

3.	По прочим (хозяйственным) операциям	17203	8	0	8
	Итого по символам 17201 - 17203	17200	3139	14104	17243
	3. Другие доходы, относимые к прочим				
1.	От безвозмездно полученного имущества	17301			
2.	Поступления в возмещение причиненных убытков, в том числе страховое возмещение от страховщиков	17302	910	0	910
	3. От оприходования излишков:				
	материальных ценностей	17303			
	денежной наличности	17304	5	0	5
4.	От списания обязательств и неустраиваемой кредиторской задолженности	17305			
5.	Другие доходы	17306	374	0	374
	Итого по символам 17301 - 17306	17300	1289	0	1289
	Итого по разделу 7	17000	6931	14109	21040
	Итого по группе доходов В "Прочие доходы"	10003	6931	14109	21040
	Всего по Главе I "Доходы" (разделы 1 - 7)	10000	2805603	71045	2876648
	Глава II. РАСХОДЫ				
	А. По банковским операциям и другим сделкам				
	Раздел 1. Процентные расходы				
	1. По полученным кредитам от:				
1.	Банка России	21101	2	0	2
2.	Кредитных организаций	21102	23738	2483	26221
3.	Банков-нерезидентов	21103	0	58588	58588
4.	Других кредиторов	21104			
	Итого по символам 21101 - 21104	21100	23740	61071	84811
	2. По денежным средствам на банковских счетах клиентов - юридических лиц				
1.	Финансовых организаций, находящихся в федеральной собственности	21201			
2.	Коммерческих организаций, находящихся в федеральной собственности	21202	106	0	106
3.	Некоммерческих организаций, находящихся в федеральной собственности	21203			
4.	Финансовых организаций, находящихся в государственной (кроме федеральной) собственности	21204			
5.	Коммерческих организаций, находящихся в государственной (кроме федеральной) собственности	21205	6	0	6
6.	Некоммерческих организаций, находящихся в государственной (кроме федеральной) собственности	21206			
7.	Негосударственных финансовых организаций	21207	165	0	165
8.	Негосударственных коммерческих организаций	21208	8827	4	8831
9.	Негосударственных некоммерческих организаций	21209	221	0	221
10.	Кредитных организаций	21210	0	302	302
11.	Банков-нерезидентов	21211			
12.	Индивидуальных предпринимателей	21212	77	0	77

13.	Индивидуальных предпринимателей - нерезидентов	21213			
14.	Юридических лиц - нерезидентов	21214	1	0	1
	Итого по символам 21201 - 21214	21200	9403	306	9709
	3. По депозитам юридических лиц				
1.	Минфина России	21301			
2.	Финансовых органов субъектов Российской Федерации и органов местного самоуправления	21302	780	0	780
3.	Государственных внебюджетных фондов Российской Федерации	21303			
4.	Внебюджетных фондов субъектов Российской Федерации и органов местного самоуправления	21304			
5.	Финансовых организаций, находящихся в федеральной собственности	21305			
6.	Коммерческих организаций, находящихся в федеральной собственности	21306			
7.	Некоммерческих организаций, находящихся в федеральной собственности	21307	74	0	74
8.	Финансовых организаций, находящихся в государственной (кроме федеральной) собственности	21308			
9.	Коммерческих организаций, находящихся в государственной (кроме федеральной) собственности	21309			
10.	Некоммерческих организаций, находящихся в государственной (кроме федеральной) собственности	21310			
11.	Негосударственных финансовых организаций	21311	6692	0	6692
12.	Негосударственных коммерческих организаций	21312	45088	0	45088
13.	Негосударственных некоммерческих организаций	21313	143	0	143
14.	Юридических лиц - нерезидентов	21314			
15.	Кредитных организаций	21315			
16.	Банков-нерезидентов	21316			
17.	Банка России	21317			
	Итого по символам 21301 - 21317	21300	52777	0	52777
	4. По прочим привлеченным средствам юридических лиц				
1.	Минфина России	21401			
2.	Финансовых органов субъектов Российской Федерации и органов местного самоуправления	21402			
3.	Государственных внебюджетных фондов Российской Федерации	21403			
4.	Внебюджетных фондов субъектов Российской Федерации и органов местного самоуправления	21404			
5.	Финансовых организаций, находящихся в федеральной собственности	21405			
6.	Коммерческих организаций, находящихся в федеральной собственности	21406			
7.	Некоммерческих организаций, находящихся в федеральной собственности	21407			

8.	Финансовых организаций, находящихся в государственной (кроме федеральной) собственности	21408			
9.	Коммерческих организаций, находящихся в государственной (кроме федеральной) собственности	21409			
10.	Некоммерческих организаций, находящихся в государственной (кроме федеральной) собственности	21410			
11.	Негосударственных финансовых организаций	21411	190	0	190
12.	Негосударственных коммерческих организаций	21412			
13.	Негосударственных некоммерческих организаций	21413			
14.	Юридических лиц - нерезидентов	21414			
15.	Кредитных организаций	21415	148760	0	148760
16.	Банков-нерезидентов	21416			
17.	Банка России	21417			
	Итого по символам 21401- 21417	21400	148950	0	148950
	5. По денежным средствам на банковских счетах клиентов - физических лиц				
1.	Граждан Российской Федерации	21501	683	5	688
2.	Нерезидентов	21502			
	Итого по символам 21501 - 21502	21500	683	5	688
	6. По депозитам клиентов - физических лиц				
1.	Граждан Российской Федерации	21601	148926	54077	203003
2.	Нерезидентов	21602	89	18	107
	Итого по символам 21601 - 21602	21600	149015	54095	203110
	7. По прочим привлеченным средствам клиентов - физических лиц				
1.	Граждан Российской Федерации	21701			
2.	Нерезидентов	21702			
	Итого по символам 21701 - 21702	21700			
	8. По выпущенным долговым обязательствам				
1.	По облигациям	21801	1093	0	1093
2.	По депозитным сертификатам	21802	18513	0	18513
3.	По сберегательным сертификатам	21803			
4.	По векселям	21804	24	0	24
	Итого по символам 21801 - 21804	21800	19630	0	19630
	Итого по разделу 1	21000	404198	115477	519675
	Раздел 2. Другие расходы по банковским операциям и другим				
	1. Расходы по купле- продаже иностранной валюты в наличной и безналичной формах				
1.	Расходы по купле-продаже иностранной валюты в наличной и безналичной формах	22101	707980	X	707980
	Итого по символу 22101	22100	707980	X	707980
	2. Расходы по проведению других сделок				
1.	Погашению и реализации приобретенных прав требования	22201	3	X	3
2.	Доверительному управлению имуществом	22202			
3.	Операциям с драгоценными металлами и драгоценными камнями	22203		X	
	Итого по символам 22201 - 22203	22200	3		3
	Итого по разделу 2	22000	707983		707983

	Итого по группе расходов А "От банковских операций и других сделок" (разделы 1 - 2)	20001	1112181	115477	1227658
	Б. Операционные расходы				
	Раздел 3. Расходы по операциям с ценными бумагами, кроме процентов и переоценки				
	1. Расходы по операциям с приобретенными ценными бумагами				
1.	Российской Федерации	23101		X	
2.	Субъектов Российской Федерации и органов местного самоуправления	23102		X	
3.	Банка России	23103		X	
4.	Кредитных организаций	23104		X	
5.	Прочих ценных бумаг	23105	29565	X	29565
6.	Иностранных государств	23106		X	
7.	Банков-нерезидентов	23107		X	
8.	Прочих ценных бумаг нерезидентов	23108		X	
9.	Расходы профессиональных участников рынка ценных бумаг, связанные с приобретением и реализацией ценных бумаг (кроме расходов на консультационные и информационные услуги)	23109			
	Итого по символам 23101 - 23109	23100	29565		29565
	2. Расходы по операциям с выпущенными ценными бумагами				
1.	Расходы по операциям с выпущенными ценными бумагами	23201	22817	0	22817
	Итого по символам 23201	23200	22817	0	22817
	Итого по разделу 3	23000	52382	0	52382
	Раздел 4. Отрицательная переоценка				
	1. Отрицательная переоценка ценных бумаг, средств в иностранной валюте, драгоценных металлов				
1.	Ценных бумаг (балансовый счет N 70607, при составлении годового бухгалтерского отчета - балансовый счет N 70707)	24101		X	
2.	Средств в иностранной валюте (балансовый счет N 70608, при составлении годового бухгалтерского отчета - балансовый счет N 70708)	24102	590904	X	590904
3.	Драгоценных металлов (балансовый счет N 70609, при составлении годового бухгалтерского отчета - балансовый счет N 70709)	24103		X	
	Итого по символам 24101 - 24103	24100	590904	X	590904
	2. Расходы от применения встроенных производных инструментов, неотделяемых от основного договора (балансовый счет N 70610, при составлении годового бухгалтерского отчета - балансовый счет N 70710):				
1.	от изменения курса ценной бумаги	24201		X	
2.	от изменения валютного курса	24202		X	
3.	от изменения индекса цен	24203		X	
4.	от изменения других переменных	24204		X	
	Итого по символам 24201 - 24204	24200		X	
	Итого по разделу 4	24000	590904	X	590904
	Раздел 5. Другие операционные расходы				
	1. Расходы по расчетным (беспоставочным) срочным сделкам:				
1.	от изменения ставки процента	25101			

2.	от изменения курса ценной бумаги	25102			
3.	от изменения валютного курса	25103			
4.	от изменения индекса цен	25104			
5.	от изменения других переменных	25105	0	4469	4469
	Итого по символам 25101 - 25105	25100	0	4469	4469
	2. Комиссионные сборы				
1.	За проведение операций с валютными ценностями	25201	0	771	771
2.	За расчетно-кассовое обслуживание и ведение банковских счетов	25202	8789	262	9051
3.	За услуги по переводам денежных средств, включая услуги платежных и расчетных систем	25203	6764	700	7464
4.	За полученные гарантии и поручительства	25204			
5.	За оказание посреднических услуг по брокерским и аналогичным договорам	25205	383	0	383
6.	По другим операциям	25206	1079	0	1079
	Итого по символам 25201 - 25206	25200	17015	1733	18748
	3. Другие операционные расходы				
1.	От передачи активов в доверительное управление	25301			
2.	Отчисления в резервы на возможные потери	25302	286230	X	286230
3.	Прочие операционные расходы	25303	1286	0	1286
	Итого по символам 25301 - 25303	25300	287516	0	287516
	Итого по разделу 5	25000	304531	6202	310733
	Раздел 6. Расходы, связанные с обеспечением деятельности кредитной организации				
	1. Расходы на содержание персонала				
1.	Расходы на оплату труда, включая премии и компенсации	26101	285756	0	285756
2.	Налоги и сборы в виде начислений на заработную плату, уплачиваемые работодателями в соответствии с законодательством Российской Федерации	26102	28716	0	28716
3.	Расходы, связанные с перемещением персонала (кроме расходов на оплату труда)	26103			
4.	Другие расходы на содержание персонала	26104	413	0	413
	Итого по символам 26101 - 26104	26100	314885	0	314885
	2. Амортизация				
1.	По основным средствам	26201	14106	X	14106
2.	По основным средствам, полученным в финансовую аренду (лизинг)	26202		X	
3.	По нематериальным активам	26203	6	X	6
	Итого по символам 26201 - 26203	26200	14112	X	14112
	3. Расходы, связанные с содержанием (эксплуатацией) имущества и его выбытием				
1.	Расходы по ремонту основных средств и другого имущества	26301	970	0	970
2.	Расходы на содержание основных средств и другого имущества (включая коммунальные расходы)	26302	8123	0	8123
3.	Арендная плата по арендованным основным средствам и другому имуществу	26303	6393	0	6393

4.	Плата за право пользования объектами интеллектуальной собственности	26304	1323	42	1365
5.	По списанию стоимости материальных запасов	26305	3212	X	3212
6.	По уценке основных средств	26306		X	
7.	По выбытию (реализации) имущества	26307	30	X	30
	Итого по символам 26301 - 26307	26300	20051	42	20093
	4. Организационные и управленческие расходы				
1.	Подготовка и переподготовка кадров	26401	136	0	136
2.	Служебные командировки	26402	1280	162	1442
3.	Охрана	26403	9445	0	9445
4.	Реклама	26404	5684	0	5684
5.	Представительские расходы	26405	510	0	510
6.	Услуги связи, телекоммуникационных и информационных систем	26406	7121	1138	8259
7.	Судебные и арбитражные издержки	26407	5	0	5
8.	Аудит	26408	2381	0	2381
9.	Публикация отчетности	26409			
10.	Страхование	26410	11110	0	11110
11.	Налоги и сборы, относимые на расходы в соответствии с законодательством Российской Федерации	26411	3469	0	3469
12.	Другие организационные и управленческие расходы	26412	7569	0	7569
	Итого по символам 26401 - 26412	26400	48710	1300	50010
	Итого по разделу 6	26000	397758	1342	399100
	Итого по группе расходов Б "Операционные расходы" (3 - 6	20002	1345575	7544	1353119
	В. Прочие расходы				
	Раздел 7. Прочие расходы				
	1. Штрафы, пени, неустойки				
1.	По операциям привлечения и предоставления (размещения) денежных средств	27101			
2.	По другим банковским операциям и сделкам	27102			
3.	По прочим (хозяйственным) операциям	27103	9	0	9
	Итого по символам 27101 - 27103	27100	9	0	9
	2. Расходы прошлых лет, выявленные в отчетном году				
1.	По операциям привлечения и предоставления (размещения) денежных средств	27201	39	0	39
2.	По другим банковским операциям и сделкам	27202	6404	0	6404
3.	По прочим (хозяйственным) операциям	27203	28	0	28
	Итого по символам 27201 - 27203	27200	6471	0	6471
	3. Другие расходы, относимые к прочим				
1.	Платежи в возмещение причиненных убытков	27301			
2.	От списания недостач материальных ценностей	27302			
3.	От списания недостач денежной наличности, сумм по имеющим признаки подделки денежным знакам	27303	25	0	25
4.	От списания активов (требований) и невзысканной дебиторской задолженности	27304			

5.	Расходы на благотворительность и другие аналогичные расходы	27305	64	0	64
6.	Расходы на осуществление спортивных мероприятий, отдыха, мероприятий культурно-просветительского характера и иных аналогичных мероприятий	27306			
7.	Расходы, возникающие как последствия чрезвычайных обстоятельств хозяйственной деятельности	27307			
8.	Другие расходы	27308	10	0	10
	Итого по символам 27301 - 27308	27300	99	0	99
	Итого по разделу 7	27000	6579	0	6579
	Итого по группе расходов В "Прочие расходы" (раздел 7)	20003	6579	0	6579
	Раздел 8. Превышение использованной прибыли над фактически полученной либо при фактически полученном убытке				
	1. Превышение использованной прибыли над фактически полученной либо при фактически полученном убытке				
1.	Суммы, списанные со счета N 705 и отнесенные на убытки (в течение года отражается в корреспонденции со счетом 70501, при составлении годового бухгалтерского отчета - со счетом 70502)	28101		X	
	Итого по символу 28101	28100		X	
	Итого по разделу 8	28000		X	
	Всего по Главе II	20000	2464335	123021	2587356
	"Расходы" (разделы 1 - 8)				
	Глава III. ФИНАНСОВЫЙ РЕЗУЛЬТАТ				
	Итого результат по отчету				
1.	Прибыль (символ 10000 минус символ 20000)	33001	341268	0	289292
2.	Убыток (символ 20000 минус символ 10000)	33002	0	51976	0

Справка к отчету о прибылях и убытках

Показатель	Значение
1	2
1. Финансовый результат деятельности головного офиса кредитной организации:	
а) прибыль 31005	289292
б) убытки 32005	
2. Количество филиалов кредитной организации, закончивших отчетный период с прибылью (31003)	5
3. Сумма полученной ими прибыли (31004)	
4. Количество филиалов кредитной организации, закончивших отчетный период с убытками (32003)	
5. Сумма допущенного ими убытка (32004)	

Председатель правления

А.В.Бондаренко

Главный бухгалтер

Л.В.Власова

М.П.

Администратор ЦК ДСД

Н.Н.Гурский

телефон:

241-46-71

Дата подписания

01.04.2008

Признак непредставления отчета

1

Сообщение к отчету

ПРИЛОЖЕНИЕ № 4

Учетная политика ЗАО АКБ «Газбанк», принятая на 2008 год



«29» декабря 2007 г.

Учетная политика АКБ «ГАЗБАНК» на 2008 г.

I. Общие положения.

Учетная политика АКБ «Газбанк», далее Банк, сформирована на основе:

- Федерального закона «О бухгалтерском учете» от 21.11.96 № 129-ФЗ (с изменениями и дополнениями);
- Гражданского кодекса Российской Федерации (части 1 от 30.11.94 № 51-ФЗ и части 2 от 26.01.96 № 14-ФЗ) (с изменениями и дополнениями);
- Налогового кодекса Российской Федерации — части первой от 31.07.98 № 146-ФЗ и части второй от 05.08.2000 № 117-ФЗ (с изменениями и дополнениями);
- Правил ведения бухгалтерского учета в кредитных организациях, расположенных на территории РФ, утвержденных Центральным Банком Российской Федерации от 26.03.07 № 302-П;
- а также законодательных актов Российской Федерации и нормативных актов Банка России.

II. Формирование учетной политики.

1. Учетная политика Банка сформирована на основе следующих основных принципов бухгалтерского учета:

1.1. Принцип имущественной обособленности предприятия, означающий, что имущество и обязательства Банка существуют обособленно от имущества и обязательств собственников данного и других предприятий.

1.2. Принцип непрерывности деятельности Банка, предполагающий, что предприятие будет продолжать свою деятельность в обозримом будущем, и у него отсутствуют намерения и необходимость ликвидации или существенного сокращения деятельности и, следовательно, обязательства будут погашаться в установленном порядке.

1.3. Принцип последовательности применения учетной политики, предусматривающий, что выбранная Банком учетная политика будет применяться последовательно от одного отчетного года к другому.

Изменения в учетной политике Банка возможны при его реорганизации, смене собственников, изменениях в законодательстве Российской Федерации или в системе нормативного регулирования бухгалтерского учета в Российской Федерации, а также в случае разработки Банком новых способов ведения бухгалтерского учета, обеспечивающих более достоверное представление фактов хозяйственной деятельности или существенного изменения условий его деятельности.

1.4. Принципы временной определенности фактов хозяйственной деятельности, когда факты хозяйственной деятельности Банка относятся к тому отчетному периоду, в котором они имели место (поступили документы), независимо от фактического времени поступления или выплаты денежных средств, связанных с этими фактами, если иное не предусмотрено нормативными актами Банка России.

1.5. Принцип отражения доходов и расходов по методу «начисления». Доходы и расходы отражаются в бухгалтерском учете по факту их совершения, а не по факту получения или уплаты денежных средств (их эквивалентов). Доходы и расходы отражаются в бухгалтерском учете в том периоде, к которому они относятся.

1.6. Принцип осторожности, означающий разумную оценку и отражение в учете активов и пассивов,

доходов и расходов с достаточной степенью осторожности, чтобы не переносить уже существующие, потенциально угрожающие финансовому положению Банка риски на следующие периоды.

Реализация учетной политики Банка строится на соблюдении таких критериев, как:

преимущество, то есть остатки на балансовых и внебалансовых счетах на начало текущего отчетного периода должны соответствовать остаткам на конец предшествующего периода;

полнота отражения в бухгалтерском учете всех фактов хозяйственной деятельности;

осмотрительность, то есть большая готовность к учету потерь (расходов) и пассивов, чем возможных доходов и активов при недопущении создания скрытых резервов;

приоритет содержания над формой, то есть, отражение в бухгалтерском учете фактов хозяйственной деятельности, исходя не только из правовой нормы, но и из экономического содержания фактов и условий хозяйствования;

непротиворечивость, то есть тождество данных аналитического учета оборотам и остаткам по счетам синтетического учета на первое число каждого месяца, а также показателей бухгалтерской отчетности данным синтетического и аналитического учета;

рациональность, то есть рациональное и экономное ведение бухгалтерского учета, исходя из условий хозяйственной деятельности и величины Банка;

открытость, то есть отчеты должны достоверно отражать операции Банка, быть понятными информированному пользователю и избегать двусмысленности в отражении позиции Банка;

своевременность отражения фактов хозяйственной деятельности в бухгалтерском учете.

2. Бухгалтерский учет операций, совершаемых по счетам клиентов, имущества, требований, обязательств хозяйственных и других операций Банка ведется в валюте РФ (рублях и копейках). Бухгалтерский учет ведется на основе натуральных измерителей в денежном выражении путем сплошного, непрерывного, документального и взаимосвязанного их отражения в соответствии с Планом счетов бухгалтерского учета, содержащим синтетические и аналитические счета, необходимые для ведения бухгалтерского учета в соответствии с требованиями своевременности и полноты учета и отчетности. Совершение операций по счетам в иностранной валюте производится с соблюдением валютного законодательства РФ. Порядок осуществления расчетных операций в иностранной валюте определен, с учетом правил совершения расчетов в рублях, а также особенностей международных правил и заключаемых банком договорных отношений.

Счета аналитического учета в иностранной валюте ведутся в двойной оценке (в оригинале валюты и рублевом эквиваленте). Все совершаемые банком операции в иностранной валюте отражаются в ежедневном едином бухгалтерском балансе только в рублях.

2.1. Синтетический учет. Для отражения операций, осуществляемых различными структурными подразделениями Банка, используется рабочий план счетов бухгалтерского учета, который представляет собой совокупность балансовых счетов 2-го порядка, составленную на основе «Плана счетов бухгалтерского учета в кредитных организациях Российской Федерации», утвержденного Положением ЦБ РФ от 26.03.07 № 302-П. Счета в бухгалтерском учете определены как только активные или только пассивные, либо без признака счета.

Список парных счетов, по которым может изменяться сальдо на противоположное, соответствует Приложению 1 к Правилам №302-П.

Для синтетического учета Банк использует ряд документов.

Ежедневная оборотная ведомость составляется по балансовым и внебалансовым счетам, по форме, приведенной в Приложении № 8 к «Правилам ведения бухгалтерского учета в кредитных организациях, расположенных на территории РФ», утвержденным Положением Банка России от 26.03.07 № 302-П. Внутри месяца обороты показываются за день. Кроме этого, на 1-е число составляется оборотная ведомость за месяц, на квартальные и годовые даты — нарастающими оборотами с начала года.

Ежедневный баланс. Форма баланса, а также порядок его составления изложены в Приложении № 9 к Правилам № 302-П. Все совершенные за рабочий день операции отражаются в ежедневном балансе Банка (филиала). Баланс должен отвечать основным требованиям Правил №302-П. Ежедневный баланс составляется по рабочему плану счетов, утвержденному в АКБ «Газбанк».

Первичные балансы (головного Банка, каждого филиала) составляются в рублях и копейках, сводные (консолидированные) — в единицах, указанных для составления и представления отчетности.

Ежедневный баланс по операциям, совершаемым непосредственно Банком, должен быть составлен за истекший день, как правило, до 10 часов самарского времени на следующий рабочий день, сводный баланс с включением балансов филиалов — до 12 часов следующего рабочего дня после составления баланса по операциям, непосредственно выполняемым Банком (филиалом).

Баланс для публикации составляется на основе баланса по счетам второго порядка по форме, утвержденной Банком России.

Балансы и оборотные ведомости подписываются после их рассмотрения Председателем Правления (Управляющим), главным бухгалтером Банка (филиала) или — по их поручению — заместителями.

2.2. Аналитический учет.

В соответствии с Федеральным законом «О бухгалтерском учете» от 21.11.96 №129-ФЗ (с последующими изменениями и дополнениями), «Правилами ведения бухгалтерского учета в кредитных организациях, расположенных на территории Российской Федерации» от 26.03.07 № 302-П, аналитический учет ведется в различных учетных регистрах. Аналитический учет ведется: на отдельных лицевых счетах, карточках, книгах, в виде электронных баз данных.

Документами аналитического учета являются:

Лицевые счета.

Порядок отражения операций по лицевым счетам определен при характеристике каждого счета. Порядок ведения аналитического учета по отдельным счетам приведен в Приложении к настоящему документу.

Лицевым счетам присваиваются наименования и номера.

Номер лицевого счета однозначно определяет его принадлежность конкретному клиенту и целевому назначению. Лицевые счета ведутся в виде электронных баз данных (файлов, каталогов), сформированных с использованием средств вычислительной техники. Ведение учета операций с физическими лицами, учета основных средств, расчетов по зарплате, материальных запасов, осуществляется головным офисом Банка по отдельным программам с отражением на соответствующих счетах в балансе итоговыми суммами. Филиалы используют отдельные программы при наличии технической возможности.

АКБ «Газбанк» ведет книгу регистрации лицевых счетов в электронном виде с обеспечением мер защиты информации от несанкционированного доступа.

В книге для каждого номера и наименования счета второго порядка открываются отдельные страницы.

Из ЭВМ ежедневно составляются и распечатываются отдельные ведомости открытых и закрытых счетов, которые подписываются главным бухгалтером или его заместителем, подшиваются в отдельное дело и хранятся у указанных лиц. На каждое первое число года, следующего за отчетным, распечатанная книга регистрации действующих счетов сверяется с ведомостями открытых и закрытых счетов, пронумеровывается, прошнуровывается, опечатывается, подписывается руководителем и главным бухгалтером или их заместителями и сдается в архив. В течение года ведущаяся в электронном виде книга регистрации лицевых счетов (или ее отдельные листы) по отдельному требованию может выдаваться на печать.

Счета физических лиц по вкладам (депозитам) открываются с соблюдением положений Гражданского кодекса Российской Федерации (гл. 44). Открытые физическим лицам счета по вкладам (депозитам) отражаются в отдельной книге регистрации открытых счетов.

Лицевые счета, открываемые, для учета имущества, расчетов, участия, капитала, доходов, расходов, результатов деятельности также регистрируются в книге регистрации открытых счетов.

Лицевые счета, ведущиеся в виде электронных баз данных, распечатываются для выдачи клиенту в виде выписки, если иное не предусмотрено договором с клиентом.

Выписки из лицевых счетов, распечатанные с использованием средств вычислительной техники, выдаются клиентам без штампов и подписей работников кредитной организации.

Выписки на бумажных носителях выдаются в порядке и сроки, указанные в карточках образцов подписей и оттиска печати.

В случае если прилагаемые к выпискам документы, на основании которых совершены записи по счету, предъявляются клиенту в электронном виде, то указанные документы:

- подписываются аналогами собственноручной подписи уполномоченного лица;
- содержат дату провода документа по лицевому счету.

Дубликаты выписок из лицевых счетов составляются на ЭВМ.

Если база данных ведется на ЭВМ с обязательным дублированием на двух различных носителях и обеспечивает сохранение информации в течение срока установленного для хранения соответствующих документов, лицевые счета могут не распечатываться в бумажном виде для целей архивирования.

Исключение составляют лицевые счета, по которым производились сторнировочные проводки (по данным счетам распечатываются выписки в порядке, определенном п. 2.3.1.).

Входящие полноформатные документы, поступающие из РЦИ в электронном виде, распечатываются в одном экземпляре, для выдачи клиенту.

Ведомость остатков по счетам первого, второго порядка, лицевым счетам, балансовым и внебалансовым счетам. Ведомость составляется ежедневно. Ведомость остатков по счетам ведется по форме, приведенной в Приложении № 6 к «Правилам ведения бухгалтерского учета в кредитных организациях, расположенных на территории РФ» №302-П. Периодичность вывода на печать ведомости остатков определена Банком по мере необходимости.

Ведомость остатков размещенных (привлеченных) средств. Ведомость ведется по счетам, по которым определены сроки размещения (привлечения) средств, по форме, приведенной в приложении 7 Правил №302-П, программным путем ежедневно и выдается на печать из ЭВМ по мере необходимости.

2.3. Исправление ошибочных записей производится следующими способами:

2.3.1. Исправление ошибочных записей производится путем сторнирования (обратным сторно) ошибочной записи и проводки новой правильной записи в день выявления ошибки.

Если для исправления ошибочных записей требуется списание средств со счетов клиентов, то необходимо получить их письменное согласие, если иное не предусмотрено договором банковского счета. Списание средств со счета клиента производится с соблюдением очередности платежей. При отсутствии средств на счете клиента списание производится со счета учета прочих дебиторов, и Банк принимает меры к восстановлению этих средств.

Исправление оформляется мемориальным исправительным ордером за подписью бухгалтерского работника, контролирующего работника, главного бухгалтера или его заместителя. Исправительные ордера составляются на ЭВМ в четырех экземплярах, из которых первый экземпляр служит ордером, второй и третий экземпляры являются уведомлениями для клиентов по дебетовой и кредитовой записям, а четвертый экземпляр остается в ордерной книжке (папке). Книжка (папка) хранится у главного бухгалтера или его заместителя (начальника отдела). Ордера нумеруются отдельными от других документов порядковыми номерами.

В тексте исправительного ордера должно быть указано, когда и по какому документу была допущена неправильная запись, а если она вызвана заявлением клиента, то делается ссылка на это заявление. При этом на обороте четвертого экземпляра ордера отмечается, по чьей вине допущена ошибочная запись, указываются должность и фамилия исполнителя, а также лица, проконтролировавшего неправильную запись. Заявления, послужившие основанием для составления исправительных ордеров, должны храниться в документах дня при этих ордерах.

В лицевом счете против ошибочной записи, сумма которой была впоследствии сторнирована, делается отметка «Сторнировано» с указанием даты исправительной записи и номера исправительного ордера. Соответствующая выписка из лицевого счета распечатывается из электронной базы данных для проставления отметки о сторно и вместе с четвертым экземпляром ордера подшивается в отдельную папку.

2.3.2. В случае, когда требуется перенести учет каких-либо операций с одного счета на другой счет, бухгалтерскими проводками перечисляется только остаток счета.

Для отражения исправительных проводок могут быть использованы следующие записи.

Банком (филиалом) был неверно открыт лицевой счет по учету доходов, и сумма учтенных по нему доходов уже передана на счета доходов (расходов) головного офиса:

-восстановление доходов, переданных ранее на счета доходов (расходов) головного офиса:

Д-т 706 –(головной офис)

К-т 706 неверный номер лицевого счета – (филиал);

-отражение доходов на соответствующем лицевом счете:

Д-т 706 неверный лицевой счет – (филиал)

К-т 706 правильный номер лицевого счета – (филиал);

-закрытие счетов по учету полученных доходов:

Д-т 706 правильный номер лицевого счета – (филиал)

К-т 706 – (головной офис).

2.3.3. При досрочном расторжении договоров по вкладам, начисляются проценты на всю сумму вклада, за весь срок вклада, из расчета ставки вклада «До востребования» и относятся по символам расхода по видам договоров, в соответствии с «Классификатором доходов и расходов банка».

Бухгалтерский учет по возможным ситуациям приведен в Приложении к настоящему документу.

2.4. Порядок построения номера лицевого счета.

Порядок построения номера лицевого счета определен в Банке отдельным регламентом в соответствии с Приложением № 1 «Схема обозначения лицевых счетов и их нумерации» Правил № 205-П. Для учета различных обязательств и активов открываются 20-разрядные лицевые счета

1 2 3 4 5	6 7 8	9	10 11 12 13	14 15 16 17 18 19 20
Х Х Х Х Х	Х Х Х	К	Х Х Х Х	Х Х Х Х Х Х Х
Номер балансового счета 2-го порядка			Использование устанавливается	
Код валюты			При необходимости Положениями и	
			распоряжениями по бух.учету	
			отдельных операций	

Для построения кода валюты используется «Общероссийский классификатор валют» ОК (МК (ИСО 4217)003-97) 014-2000 с изменениями и дополнениями. В случае наличия счетов по учету операций с драгметаллами или клиринговыми валютами используются соответствующие классификаторы ЦБ РФ.

Лицевые счета, открываемые на одном балансовом счете, последовательно возрастают. Нумерация бюджетных счетов отличается от стандартной нумерации лишь тем, что в 14–16 разрядах проставляются символы бюджетной классификации.

Счета учета доходов и расходов имеют структуру в соответствии с внутрибанковским классификатором – Приложение к настоящему документу.

2.5. Особенности ведения аналитического учета отдельных операций.

Ведение аналитического учета основных средств, материальных запасов и инвентаря в эксплуатации, расчетов по заработной плате с сотрудниками, обязательств по вкладам, кредитов

физическим лицам и счетам для расчетов пластиковыми картами граждан, счетам по учету резервов и другим операциям, может осуществляться в отдельных программах, регистрах, книгах, журналах, лицевых счетах. В операционной системе открываются синтетические счета для проведения вышеуказанных операций. Возможность использования счетов второго порядка в качестве синтетического счета отражена в рабочем плане счетов.

Учет инвентаря в эксплуатации.

В целях обеспечения сохранности материальных ценностей при эксплуатации организован забалансовый (внесистемный) учет и используется программный модуль «1-С Бухгалтерия».

В программе 1-С на каждый предмет открывается инвентарный номер. На основании итоговых данных по операциям за день производятся проводки с использованием забалансовых счетов 61101 «Инвентарь в эксплуатации» и 66666 «Счет для корреспонденции». По мере необходимости могут быть распечатаны остатки по инвентарю в эксплуатации в разрезе материально-ответственных лиц и мест расположения.

2.6. Аналитический учет доходов и расходов.

Аналитический учет доходов и расходов ведется на лицевых счетах, формируемых в разрезе символов формы № 102 с детализацией отдельных статей для экономического анализа, а также выделением расходов, не относимых на себестоимость, и доходов, не учитываемых при расчете налогооблагаемой базы. Классификатор доходов и расходов является обязательным для применения во всех подразделениях Банка.

2.7. Складской учет .

2.7.1. Складской учет ценностей ведется по месту хранения лицом, ответственным за их сохранность (зав. складом), а также и по местам эксплуатации.

2.7.2. Учет ведется на карточках, с использованием программ на электронно-вычислительных машинах, с открытием на каждый вид ценностей отдельного лицевого счета.

2.7.3. Инвентарный номер, присвоенный предмету, сохраняется за ним на весь период его нахождения в кредитной организации.

2.7.4. Инвентарные номера выбывших предметов не присваиваются другим вновь поступившим предметам.

2.7.5. Должностное лицо, отвечающее за сохранность ценностей (зав. складом), сверяет данные складского учета с данными бухгалтерского учета ежемесячно.

2.7.6. Факт сверки аналитического и складского учета фиксируется подписью бухгалтера на карточках (лицевых счетах, ведомостях) складского учета и подписью должностного лица, ответственного за сохранность материальных ценностей, в журнале аналитического учета (ведомости учета) и других регистрах аналитического учета материальных ценностей.

2.7.7. При выявлении расхождений между аналитическим и складским учетом составляется справка за подписями материально ответственного лица, бухгалтера, ведущего аналитический учет, заместителя главного бухгалтера.

2.7.8. Справка об итогах сверки передается Председателю Правления Банка, и по результатам ее рассмотрения принимаются меры.

2.7.9. Материальные ценности, учитываемые на счетах по учету основных средств, нематериальных активов, хозяйственного инвентаря, находятся в эксплуатации под ответственностью материально ответственных лиц.

2.7.10. Со всеми должностными лицами, ответственными за сохранность материальных ценностей, в установленном законом порядке заключается договор о полной материальной ответственности.

2.7.11. Не допускается передача ценностей под ответственность лицам, не зачисленным в штат Банка.

2.7.12. Инвентаризация в Банке проводится в соответствии с Положением об инвентаризации имущества в АКБ «Газбанк»

2.7.13. Для оформления операций по инвентаризации используются формы учетных документов приведенные в Постановлении Госкомстата РФ № 88 от 18.08.1998г (с учетом изменений и дополнений).

3.Порядок внутрибанковского контроля над совершаемыми операциями.

3.1. Внутрибанковский контроль над совершаемыми операциями является частью системы внутреннего контроля Банка.

3.2. Все бухгалтерские операции, совершенные в предыдущем дне, в течение следующего рабочего дня должны быть полностью проверены на основании первичных документов, записей в лицевых счетах, в других регистрах бухгалтерского учета.

По лицевым счетам проверяется, все ли записи подтверждены соответствующими документами, прошедшими контроль со стороны полномочных работников кредитной организации и подписанными ими при оформлении операций. Правильно ли перенесены в лицевые счета соответствующие реквизиты и суммы документов. Правильно ли перенесены из предыдущего дня входящие остатки и выведены

исходящие остатки - соответствие их ведомости остатков по счетам, правильность оформления документов, послуживших основанием отражения операций по счетам, соблюдения правил выдачи клиентам выписок по счетам, правильность совершения исправительных записей, если они делались.

3.3. Контроль осуществляется при открытии счетов, приеме документов к исполнению, а также на всех этапах обработки учетной информации, совершения операций и отражения их в бухгалтерском учете.

Контроль должен быть направлен:

- на обеспечение сохранности средств и ценностей;
- на соблюдение клиентами положений по оформлению документов;
- на своевременное исполнение распоряжений клиентов на перечисление (выдачу) средств;
- на перечисление и зачисление средств, в точном соответствии с реквизитами, указанными в расчетных документах, принимаемых к исполнению.

Контроль осуществляется путем визуальной проверки документов, оформленных на бумажном носителе (бланке), с последующей сверкой счетным методом равенства оборотов по дебету и кредиту.

Оформление документа и его проверка удостоверяются собственноручными подписями бухгалтерского работника и контролера, а в необходимых случаях - подписями других должностных лиц. В установленных случаях подпись заверяется печатью (штампом).

По операциям, требующим дополнительного контроля, не допускается их единоличное совершение одним бухгалтерским работником.

Перечень операций, подлежащих дополнительному контролю, приведен в Приложении к настоящему документу. Эти операции подлежат отражению в учете с дополнительной подписью контролирующего работника.

По балансовым счетам: №401-407, №40802, №40817 с дополнительной подписью контролирующего работника проводятся операции по закрытию счетов.

Организация контроля и повседневное наблюдение за его осуществлением на всех участках бухгалтерской и кассовой работы возлагаются на главного бухгалтера.

Руководитель кредитной организации, наряду с общим наблюдением за состоянием бухгалтерской работы, обязан проверять своевременность составления баланса и отчетности, периодически осуществлять контроль над своевременностью и полнотой зачисления средств на счета клиентов, направлением расчетных и кассовых документов по назначению.

Руководитель кредитной организации обязан обеспечить контроль над надлежащим хранением и использованием печатей, штампов и бланков с тем, чтобы исключить возможность их утери или использования в целях злоупотреблений. Учет печатей и угловых штампов кредитной организации ведется в специальной книге, где указываются фамилии и должности лиц, у которых они находятся, и выдаются им под роспись. По усмотрению руководителя кредитной организации книга может храниться в несгораемом шкафу у главного бухгалтера или другого ответственного лица.

Рабочие места сотрудников кредитной организации должны быть расположены так, чтобы клиенты и другие посторонние лица не имели доступа к печати, штампам, документам и бланкам кредитной организации, к экранам ЭВМ.

3.4. Обязательной и неотъемлемой частью внутреннего контроля является постоянный последующий контроль.

Главный бухгалтер кредитной организации (филиала), его заместители, начальники отделов обязаны по должности систематически производить последующие проверки бухгалтерской и кассовой работы.

При проверках контролируется правильность учета и оформления надлежащими документами совершенных операций.

В процессе последующих проверок должны вскрываться причины выявленных нарушений правил совершения операций и ведения бухгалтерского учета и приниматься меры к устранению недостатков.

Последующие проверки проводятся с таким расчетом, чтобы работа каждого бухгалтерского работника проверялась не реже одного раза в год.

В случаях выявления нарушений, результаты последующих проверок оформляются справками. Руководящие работники (руководитель или его заместители) кредитной организации обязаны:

- в пятидневный срок после получения справки о недостатках, выявленных при последующей проверке, лично рассмотреть справку в присутствии сотрудников бухгалтерского аппарата;
- принять необходимые меры для устранения причин, вызвавших отмеченные недостатки.

Главный бухгалтер обязан установить наблюдение за устранением недостатков, выявленных последующими периодическими проверками, и в необходимых случаях организовать повторную проверку.

3.5. Исправление ошибочных записей в бухгалтерском учете в зависимости от времени их выявления, бухгалтерских регистров, приводится в порядке указанном в п.2.3. раздела II «Учетной Политики».

4. Порядок ведения кассовых операций.

4.1. Порядок ведения кассовых операций при совершении банковских операций и сделок, хранения, перевозки и инкассации денежной наличности и ценностей осуществляется в соответствии с Положением

ЦБ РФ №199-П от 09.10.2002 « О порядке ведения кассовых операций в кредитных организациях на территории Российской Федерации», Инструкции ЦБ РФ от 28.04.2004 N 113-И «О порядке открытия, закрытия, организации работы обменных пунктов и порядке осуществления уполномоченными банками отдельных видов банковских операций и иных сделок с наличной иностранной валютой и валютой Российской Федерации, чеками (в том числе дорожными чеками), номинальная стоимость которых указана в иностранной валюте, с участием физических лиц», «Положением о кассовых операциях», «Положением о выдаче денежных средств со счетов юридических лиц с использованием устройства ProCash BBA» утвержденном по ЗАО АКБ «Газбанк» и другими законодательными актами ЦБ РФ.

4.2. Передача ценностей из вечерней кассы в операционную кассу в Банке (филиале) организована без явки работников вечерней кассы.

4.3. Использование счета 40906 «Инкассированная денежная выручка», обязательно при несовпадении даты принятия инкассированной выручки банком и даты пересчета денежных средств.

4.4. Прием кассовым работником от физического лица денежной наличности для осуществления операции по переводу денежных средств по поручению физического лица без открытия банковского счета, в том числе для уплаты коммунальных, налоговых и других платежей, производится по документу, предназначенному для представления (заполнения) физическим лицом при перечислении денежных средств без открытия банковского счета. Форма документа по отдельным операциям (погашение кредита и процентов по пластиковым картам НСС) установлена Банком или используется форма получателя денежных средств, в адрес которых направляются платежи, в соответствии с требованиями нормативных актов Банка России.

4.5. Кассовые документы могут быть подобраны по балансовым счетам отдельно по приходу, отдельно по расходу кассы, в разрезе ответственных исполнителей.

III. Способы ведения бухгалтерского учета

Бухгалтерский учет имущества обеспечивает:

- правильное оформление документов и своевременное отражение поступления, внутреннего перемещения, выбытия имущества;
- достоверное определение первоначальной стоимости имущества с учетом всех затрат, связанных с сооружением (строительством), созданием (изготовлением), приобретением и другими поступлениями имущества;
- полное отражение затрат по изменению первоначальной стоимости имущества при достройке, дооборудовании, модернизации, реконструкции, техническом перевооружении, частичной ликвидации;
- контроль за сохранностью имущества, принятого к бухгалтерскому учету;
- определение фактических затрат, связанных с содержанием имущества;
- достоверное определение результатов от реализации и прочего выбытия имущества;
- получение информации об имуществе, необходимой для раскрытия в бухгалтерской отчетности.

1. Основные средства.

1.1. Для учета ОС используются унифицированные формы, утвержденные Постановлением Госкомстата России от 21.01.03г. №7.

1.2. Основные средства — часть имущества Банка (филиала) со сроком полезного использования, превышающим 12 месяцев стоимостью на дату приобретения более 20000 рублей (с НДС) за единицу, используемого в качестве средств труда для оказания услуг, управления кредитной организацией, а также в случаях, предусмотренных санитарно-гигиеническими, технико-эксплуатационными и другими специальными техническими нормами и требованиями.

Основные средства (кроме земельных участков) учитываются на счете 60401 «Основные средства (кроме земли)».

К основным средствам относится оружие, независимо от стоимости.

К основным средствам относятся капитальные вложения в арендованные объекты основных средств, если в соответствии с заключенным договором аренды эти капитальные вложения являются собственностью арендатора.

1.3. Не относятся к основным средствам и учитываются Банком (филиалом) в составе материальных запасов предметы не соответствующие п.1.1.

1.4. Банк (филиал) приобретаемые основные средства, которые используются при выполнении работ (оказании услуг), отражает в учете по стоимости приобретения. Включая суммы уплаченного налога на добавленную стоимость (ст. 170 НК РФ), с последующим списанием в установленном порядке через амортизацию, независимо от размера (удельного веса) облагаемых налогом на добавленную стоимость сделок в общей сумме полученных доходов.

1.5. Налог на добавленную стоимость, уплаченный поставщикам при приобретении служебных

легковых автомобилей и микроавтобусов, используемых на собственные производственные нужды Банка (филиала), учитывается в балансовой стоимости указанных транспортных средств и списывается через амортизацию на затраты (расходы) Банка (филиала).

1.6. Срок полезного использования объектов основных средств определяется исходя из норм амортизационных отчислений, утвержденных Постановлением Правительства РФ от 01.01.02 № 1 «О классификации основных средств, включаемых в амортизационные группы».

1.7. Начисление амортизации производится линейным способом.

1.8. Срок полезного использования объекта основных средств определяется Банком (филиалом) при принятии объекта к бухгалтерскому учету.

1.9. Капитальные вложения в арендованное имущество отражаются в бухгалтерском учете в порядке установленном для учета операций по созданию и приобретению основных средств. При соблюдении условий, предусмотренных пунктом 1.2. настоящего раздела, эти капитальные вложения учитываются как отдельный объект основных средств с ежемесячным начислением амортизации по нормам, рассчитанным исходя из срока полезного использования объекта, установленного в соответствии с пунктом 1.15. настоящего раздела.

1.10. Если произведенные банком-арендатором капитальные затраты в арендованные основные средства не могут быть признаны собственностью банка-арендатора, то при вводе их в эксплуатацию они списываются на счет по учету расходов (расходы будущих периодов по другим операциям).

2. Хозяйственный инвентарь и инструменты.

2.1. Хозяйственный инвентарь и инструменты — это часть материальных запасов Банка, имеющих стоимость на дату приобретения не более 20000 (Двадцати тысяч) рублей с НДС, независимо от срока полезного использования.

2.2. Материальные запасы, учитываемые на счете 61009 «Инвентарь и принадлежности» списываются на расходы при их передаче материально ответственному лицу в эксплуатацию.

3. Хозяйственные материалы.

3.1. Хозяйственные материалы – это часть материальных запасов Банка, используемых на ремонт и содержание зданий и оборудования, на организацию процесса производства (канцелярские принадлежности, запасные части, включая шины, для автотранспорта, а также средств вычислительной техники и другие материалы).

3.2. Хозяйственные материалы отражаются в учете по фактической стоимости, которая включает все расходы, связанные с приобретением и доведением их до состояния, пригодного для использования в производственных целях.

3.3. При списании хозяйственных материалов применяется метод оценки по стоимости единицы запасов.

3.4. Материальные запасы, учитываемые на счетах 61002 «Запасные части», 61008 «Материалы» списываются на расходы на основании утвержденного отчета материально-ответственного лица об их использовании.

4. Нематериальные активы.

4.1. Нематериальными активами признаются приобретенные и (или) созданные банком результаты интеллектуальной деятельности и иные объекты интеллектуальной собственности (исключительные права на них), не имеющие материально-вещественной (физической) структуры, используемые при выполнении работ, оказании услуг или для управленческих нужд в течение длительного времени (продолжительностью свыше 1 года).

4.2. Нематериальные активы отражаются в учете в сумме затрат на их приобретение, изготовление и расходов по доведению до состояния, пригодного для их использования.

4.4. Нематериальные активы учитываются в первоначальной оценке, которая определяется по объектам аналогично основным средствам.

4.5. Стоимость нематериальных активов ежемесячно равномерно переносится на расходы по нормам, определяемым Банком, исходя из установленного срока их полезного использования.

4.6. По нематериальным активам, по которым невозможно установить срок полезного использования, норма амортизации устанавливается в расчете на десять лет (п.6.9. главы 6 «Порядка по учету основных средств, нематериальных активов, материальных запасов» Приложения 10 к Правилам 302-П), но не более срока деятельности Банка.

5. Финансовые вложения.

5.1. Вложения в ценные бумаги (кроме векселей) в зависимости от цели приобретения подразделяются на следующие категории:

- вложения в ценные бумаги, оцениваемые по справедливой стоимости через прибыль или убыток;
 - вложения в ценные бумаги, имеющиеся в наличии для продажи;
 - вложения в ценные бумаги, удерживаемые до погашения;

- вложения в ценные бумаги, приобретенные в количестве, обеспечивающим получение контроля над управлением организацией-эмитентом или существенное влияние на нее.

5.2. Банк использует следующие способы расчета справедливой стоимости ценных бумаг

1) Ценовые котировки на активном рынке

2) Информация (если она есть) о последних рыночных сделках (в случае если инструмент перестал котироваться)

3) Ссылки на текущую справедливую стоимость другого, в значительной степени тождественного инструмента

4) Анализ дисконтированных денежных потоков

Более подробно способы раскрыты в Приложении к настоящему документу

Справедливая стоимость неторгуемых ценных бумаг определяется как сумма, которую Банк получил бы или заплатил бы при расторжении договора по состоянию на отчетную дату с учетом рыночных условий и кредитоспособности контрагентов по сделке. Справедливая стоимость неторгуемых ценных бумаг может быть определена на основании заключения оценщика. Если справедливая стоимость не может быть определена не одним способом, то ценные бумаги учитываются по амортизационной стоимости, т.е. с начислением резерва.

5.3. Методы оценки стоимости выбывающих (реализованных) ценных бумаг.

ЗАО АКБ «Газбанк» устанавливает метод оценки стоимости выбывающих (реализованных) ценных бумаг по способу ФИФО – по первоначальной стоимости первых по времени приобретения ценных бумаг.

5.4. В целях бухгалтерского учета сделок «РЕПО» Банк определяет следующие критерии признания:

А) если банк не получает значительную часть всех рисков и выгод, связанных с владением ценных бумаг, он обязан не осуществлять признание этих ценных бумаг и отдельно признать в качестве активов или обязательств любые права и обязательства, возникшие или сохраненные при передаче

Б) если банк получает значительную часть всех рисков и выгод, связанных с владением ценных бумаг, он обязан признать эти ценные бумаги

Банк определяет следующие критерии прекращения признания:

А) если банк передает значительную часть всех рисков и выгод, связанных с владением ценных бумаг, он обязан прекратить признание этих ценных бумаг и отдельно признать в качестве активов или обязательств любые права и обязательства, возникшие или сохраненные при передаче.

Б) если банк сохраняет значительную часть всех рисков и выгод, связанных с владением ценных бумаг, он обязан и дальше признавать эти ценные бумаги.

Более подробно критерии указаны в Приложении к настоящему документу.

5.5. Величина затрат на приобретение ценных бумаг по сделкам РЕПО признается Банком несущественной и подлежит списанию на расходы в момент исполнения первой части РЕПО.

5.6. Банк осуществляет списание затрат, связанных с приобретением и реализацией ценных бумаг на общих основаниях. Несущественной величиной таких затрат Банк считает величину до 5% от суммы приобретения и признает их операционными в месяце принятия или списания по бухгалтерскому учету. По счету 50905 «Предварительные затраты для приобретения ценных бумаг» Банк учитывает расходы по срочным сделкам до дня ее исполнения.

5.7. Банком в соответствии с Приложением 11 к Правилам 302-П устанавливается Порядок бухгалтерского учета вложений (инвестиций) в ценные бумаги и операций с ценными бумагами – Приложение к настоящему документу.

5.2. Участие в уставных капиталах юридических лиц отражается в учете по покупной стоимости долей (паев).

5.3. Учет векселей сторонних эмитентов ведется в соответствии с «Правилами ведения бухгалтерского учета в кредитных организациях, расположенных на территории РФ», утвержденными Приказом ЦБ РФ от 26.03.07 №302-П, «Единым законом о переводном и простом векселе», являющимся Приложением 1 к Женевской конвенции, Федеральным законом «О переводном и простом векселе» от 11.03.97 №48-ФЗ, Федеральным законом РФ от 21.11.96 №129-ФЗ «О бухгалтерском учете», Приказом Банка России от 25.07.96 №02-259 «Об утверждении Правил ведения учета депозитарных операций в РФ» (ред. От 07.04.2000) и другими законодательными актами.

Банком устанавливается Порядок бухгалтерского учета вложений в векселя сторонних эмитентов – Приложение к настоящему документу.

6. Обязательства Банка.

6.1. Собственные ценные бумаги

6.1.1. Учет выпущенных Банком ценных бумаг (ведется по номинальной стоимости в разрезе видов ценных бумаг и сроков погашения).

6.1.2. Счета настоящего подраздела предназначены для учета: операций, связанных с выпуском Банком долговых ценных бумаг; обязательств, закрепленных выпущенными Банком ценными бумагами; операций, связанных с погашением ценных бумаг и закрепленных ими обязательств.

6.1.3. Начисленные в период обращения процентных (купонных) долговых ценных бумаг обязательства в бухгалтерском учете отражаются не реже одного раза в месяц и не позднее последнего рабочего дня отчетного месяца. При начислении обязательств по процентам (купоном) в расчет принимается величина процентной ставки (в процентах годовых) и фактическое число календарных дней в году (365 или 366 дней соответственно). Если период обращения ценной бумаги, либо процентный (купонный) период, приходятся на календарные годы с различным количеством дней (365 или 366 дней соответственно), то начисление процентов за дни, приходящиеся на календарный год с количеством дней 365, производится из расчета 365 календарных дней в году, а за дни, приходящиеся на календарный год с количеством дней 366, производится из расчета 366 календарных дней в году. Проценты начисляются за фактическое количество календарных дней в периоде обращения ценной бумаги либо в процентном (купонном) периоде.

6.1.4. В балансе за последний рабочий день отчетного месяца подлежат отражению, все обязательства, начисленные за отчетный месяц, в том числе за оставшиеся нерабочие дни, если последний рабочий день месяца не совпадает с его окончанием.

6.1.5. Выпущенные Банком долговые ценные бумаги с истекшим сроком обращения переносятся на счета по учету обязательств по выпущенным ценным бумагам к исполнению.

В аналитическом учете ведутся лицевые счета:

- по облигациям в разрезе государственных регистрационных номеров и выпусков;
- по депозитным и сберегательным сертификатам в разрезе серий и номеров;
- по векселям — по каждому векселю.

6.1.6. Банком устанавливается Порядок бухгалтерского учета выпущенных ценных бумаг — Приложение к настоящему документу

7. Начисление процентов по привлеченным и размещенным средствам.

7.1. Проценты по привлеченным вкладам и депозитам, а также по размещенным депозитам, начисляются со дня, следующего за днем поступления суммы во вклад, до дня ее возврата вкладчику включительно, а если ее списание со счета вкладчика произведено по иным основаниям, до дня списания включительно.

7.2. Проценты по предоставленным ссудам начисляются банком на остаток задолженности по основному долгу, учитываемый на соответствующем лицевом счете, на начало операционного дня.

8. Доходы и расходы, финансовые результаты деятельности Банка. (новая редакция пункта с 01.01.08)

8.1. Учет доходов и расходов Банка ведется на балансовом счете 706 «Финансовый результат текущего года».

Доходы и расходы Банка подразделяются на

- Доходы и расходы от банковских операций и других сделок;
- Операционные доходы и расходы;
- Прочие доходы и расходы.

Банк признает доходы и расходы операционными либо прочими в соответствии с требованиями Приложения 3 к Правилам 302-П.

Банк признает прочими также следующие доходы: суммы от возврата уплаченной госпошлины физическими и юридическими лицами; доходы, полученные от юридических лиц за сопровождение кредитных договоров по ипотеке; доходы от физических лиц по возмещению ущерба имуществу Банка; доходы от оценочных и страховых компаний. Банк оставляет за собой право при появлении в течении года новых объектов учета прочих доходов и расходов внести дополнение в Учетную Политику.

Количество лицевых счетов по символам отчета о прибылях и убытках определяется Классификатором Банка. Филиалам рекомендуется открывать лицевые счета в количестве, утвержденном в Классификаторе.

Доходы и расходы банка отражаются по методу «начисления». Доходы и расходы отражаются в

том периоде, к которому относятся по факту их совершения.

При признании и определении доходов и расходов принципы признания по которым закреплены в Положении 302-П как единственно возможные и/или обязательные Банк руководствуется определениями Положения 302-П.

В отношении ссуд, активов (требований) III категории качества получение доходов Банк признает определенным. Принцип применяется ко всем ссудам, активам III категории качества без исключения.

По портфелям однородных ссуд получение доходов признается определенным по следующим категориям: портфель ссуд без просроченных платежей; портфель ссуд с просроченными платежами продолжительностью от 1 до 30 календарных дней; портфель ссуд с просроченными платежами продолжительностью от 31 до 90 календарных дней.

По прочим доходам, признанным Банком п.8.1. Учетной Политики доходы отражаются в бухгалтерском учете на дату их получения.

Порядок начисления и отражения в бухгалтерском учете доходов и расходов от выполнения работ (оказания услуг) определяется Банком на дату принятия работы (оказания услуг) (в том числе как дата уплаты), определенную условиями договора или подтвержденную иными первичными учетными документами.

Бухгалтерский учет по признанию доходов и расходов по отдельным категориям учета приведен в Приложениях к настоящему документу.

8.2. Порядок расчета налогооблагаемой прибыли отражен в отдельном Положении «Учетная политика для целей исчисления налога на прибыль».

Учет доходов и расходов ведется нарастающим итогом с начала года.

В первый рабочий день нового года после составления бухгалтерского баланса на 1 января остатки со счетов учета доходов и расходов переносятся на соответствующие счета по учету финансового результата прошлого года.

8.3. Филиалы ведут учет доходов и расходов от проведения операций. Доходы и расходы передаются на баланс головного офиса в последний рабочий день отчетного квартала. На балансе головного офиса для каждого филиала открываются аналитические счета в разрезе балансовых счетов второго порядка и символов формы «Отчет о прибылях и убытках».

Отчет о прибылях и убытках для предоставления в ЦБ РФ, филиалами не составляется.

8. Затраты и доходы по банковским операциям и услугам. (редакция пункта до 01.01.08)

8.1. Учет затрат на производственную (банковскую) и непроизводственную (небанковскую) деятельность за отчетный период ведется на балансовом счете 702.

Учет доходов от банковской и небанковской деятельности ведется на балансовом счете 701.

Доходы и расходы банка отражаются по «кассовому» методу. Это означает, что доходы и расходы относятся на счета по их учету после фактического получения доходов и уплаты расходов.

8.2. Порядок расчета налогооблагаемой прибыли отражен в отдельном Положении «Учетная политика для целей исчисления налога на прибыль».

Счета по учету доходов и расходов закрываются в конце каждого квартала на счет 70301 «Прибыль отчетного года» или на счет 70401 «Убытки отчетного года».

Прибыль (убыток) определяется путем отнесения в дебет счета учета прибылей (убытков) суммы учтенных на счете расходов и в кредит счета учета прибылей (убытков) суммы учтенных доходов.

Прибыль или убыток определяется нарастающим итогом в течение отчетного года.

8.3. Филиалы ведут учет только доходов и расходов от проведения операций. Доходы и расходы передаются на баланс головного офиса в последний рабочий день отчетного квартала. Отчет о прибылях и убытках для предоставления в ЦБ РФ, филиалами не составляется.

9. Расчеты с бюджетом по налогам и сборам РФ.

Согласно ст. 23 НК РФ обязанность по ведению объектов налогообложения, а также по представлению бухгалтерской и налоговой отчетности лежит исключительно на налогоплательщиках, то есть на организациях, а не на созданных ими обособленных подразделениях.

9.1. Налог на прибыль.

АКБ «Газбанк» исчисляет и уплачивает налог на прибыль в порядке, установленном гл. 25 НК РФ

По АКБ «Газбанк» принят следующий порядок расчетов с бюджетом:

- начисление и уплата налогов осуществляется ежемесячными авансовыми платежами с корректировкой по фактическому результату на основании ежеквартальных расчетов, составляемых нарастающим итогом с начала года (расчеты авансовыми платежами)

Для формирования справки по авансовым платежам по налогу на прибыль принимается фактическая прибыль квартала предшествующего отчетному периоду.

Сведения о суммах авансовых взносов налога на прибыль составляются в целом по банку, с выделением сумм налога, приходящихся на каждый филиал в части, подлежащей зачислению в бюджеты субъектов РФ.

Сформированная справка (Приложение №5 к листу 02 Декларации по налогу на прибыль).

пересылается филиалу для осуществления расчетов с бюджетом.

Начисление авансовых платежей производится головным офисом банка.

9.1.1. Для учета расчетов с бюджетом по налогу на прибыль только на балансе головной организации открываются счет 60301-пассивный, 60302-активный.

В аналитическом учете открываются счета в разрезе соответствующих бюджетов.

Начисление авансовых платежей отражается бухгалтерской проводкой в головном офисе

Д-т 70501 К-т 60301

Головной офис перечисляет авансовые платежи за все филиалы, находящиеся на территории Субъекта РФ – Самарской области.

Головной офис возлагает обязанности по уплате (перечислению) авансовых платежей на обособленные подразделения (филиалы), находящиеся на территории других субъектов РФ, в сроки, предусмотренные ст.287гл.25 НК РФ (не позднее 28-го числа каждого месяца).

В филиале осуществляется проводка:

Д-т 30302 К-т счет налогового органа (Платежное поручение с назначением платежа, заполненным в формате в соответствии с налоговым законодательством).

В головном офисе исполняется проводка после получения подтверждения от филиала о перечисленных суммах (копия платежного поручения по факсу или реестр сделок от отдела корреспондентских счетов головной организации):

Д-т 60301 К-т 30301 расчеты с филиалом (мемориальный ордер).

9.1.2. Для расчета налога на прибыль в срок не позднее 10 числа первого месяца квартала, следующим за отчетным кварталом, филиалы представляют следующую информацию:

-среднесписочную численность работников, включая лиц, не состоящих в штате за соответствующий отчетный период;

- остаточную стоимость амортизируемого имущества, определяемую в соответствии с пунктом 13 статьи 259 гл.25 НК РФ;

- сводный налоговый регистр;

- прочие сведения (регистры налогового учета) по запросу головного офиса.

9.1.3. Суммы налога, исчисленного по итогам налогового (отчетного) периода в бюджеты субъектов Российской Федерации по месту нахождения обособленных подразделений, филиалы перечисляют аналогично авансовым платежам, не позднее срока установленного ст.287 гл.25 НК (не позднее 28 дней со дня окончания соответствующего отчетного периода).

Если по итогам налогового (отчетного) периода образуется переплата по расчетам с бюджетом, то в головном офисе исполняется проводка:

Д-т 60302

К-т 70501.

Возврат суммы переплаты осуществляется по письму на счета, открытые в головной организации.

9.2. Налог на добавленную стоимость.

АКБ «Газбанк» исчисляет и уплачивает НДС в порядке, предусмотренным гл.21 НК РФ (с учетом всех изменений).

По АКБ «Газбанк» принят следующий порядок расчетов с бюджетом:

-банк включает в затраты, принимаемые к вычету при исчислении налога на доходы, суммы налога, уплаченные поставщикам по приобретаемым товарам (работам, услугам), при этом вся сумма налога, начисленная по операциям, подлежащим налогообложению, подлежит уплате в бюджет.

-банк включает в стоимость основных средств суммы налога на добавленную стоимость.

АКБ «Газбанк» производит централизованную уплату НДС (в целом по организации, включая все обособленные подразделения) по месту своего нахождения.

Порядок бухгалтерского учета определен в Приложении к настоящему документу.

9.3. Госпошлина.

9.3.1. ЗАО АКБ «Газбанк» (филиалы) начисляет и уплачивает при обращении в уполномоченные органы Госпошлину в порядке, предусмотренным гл.25.3 НК РФ. Порядок бухгалтерского учета определен в Приложении к настоящему документу.

10. Доходы и расходы будущих периодов.(редакция пункта с 01.01.08).

Учет доходов и расходов, будущих периодов, ведется на балансовых счетах первого порядка № 613 и № 614.

При отнесении сумм на счета по учету доходов (расходов) будущих периодов отчетным периодом является календарный год.

Суммы доходов (расходов) будущих периодов относятся на счета по учету доходов (расходов) пропорционально прошедшему временному интервалу, в качестве временного интервала банком установлен месяц.

Суммы, относящиеся к текущему году, но приходящиеся на следующие временные интервалы, учитываются на счетах по учету доходов (расходов) будущих периодов.

Не позднее последнего рабочего дня временного интервала (месяца) суммы доходов (расходов) будущих периодов, приходящиеся на соответствующий месяц, относятся на счета по учету доходов и расходов.

К доходам будущих периодов, учитываемых на счете 61301, относятся:

- суммы излишне или досрочно полученных процентов и процентных доходов по кредитным договорам.

К расходам будущих периодов, учитываемых на счете 61403, относятся:

- расходы на арендную плату, уплаченные арендодателю вперед и относящуюся к следующему календарному году;

- плата за подписку на газеты, журналы или другие источники информации;

- расходы на арендную плату телефонных, телекоммуникационных и других каналов связи, телевидения, произведенные в данном отчетном периоде, но относящимся к будущим отчетным периодам;

- суммы заработной платы, отпускных, выплаченные в конце года (квартала) в части, относящейся к следующему году(кварталу);

- суммы по обязательным отчислениям в фонды пенсионного, социального и медицинского

- страхования на часть заработной платы, отпускных относящейся к следующему году(кварталу);

- суммы по страховым взносам по обязательному и добровольному страхованию имущества и сотрудников Банка;

- расходы на обучение кадров, распределяемые равномерно между отчетными периодами в течение всего срока действия договора с учебным заведением;

- расходы на сопровождение программных продуктов;

- расходы на долговременную рекламу и другие аналогичные расходы.

К расходам будущих периодов относятся неисключительные права на использование программ для ЭВМ и баз данных по договорам с правообладателем (по лицензионным соглашениям). До 01.01.03 вышеуказанные расходы учитывались в составе нематериальных активов. Расходы будущих периодов в недоамортизированной части нематериальных активов до 01.01.03 учитывается на балансовый счет N 61403 "Расходы будущих периодов по другим операциям" в разрезе каждого договора с отнесением на расходы в порядке, ранее применявшемся при начислении амортизации по нематериальным активам.

К расходам будущих периодов относятся также расходы на капитальные вложения в виде неотделимых улучшений в арендованное имущество не возмещаемые арендодателем. Периодом отнесения на расходы капитальных вложений является срок полезного использования произведенных улучшений , но не более всего периода аренды имущества.

Аналитический учет ведется в разрезе каждого договора.

Аналитический учет расходов будущих периодов ведется по заработной плате — в общей сумме на отдельном лицевом счете, по отчислениям в фонды – в разрезе отдельных фондов, по неотделимым улучшениям - в разрезе произведенных затрат (созданных объектов).

10. Доходы и расходы будущих периодов.(редакция пункта до 01.01.08).

Учет доходов и расходов, будущих периодов, ведется на балансовых счетах 613 и 614. Учитывая, что отнесение сумм на счета доходов 701 и расходов 702 производится по фактическому (кассовому) их получению и производству, отнесение сумм на счета 613 и 614 осуществляется в случаях и порядке, предусмотренных нормативными актами Банка России (Указание ЦБ РФ от 30.11.98 № 430-У).

Расходы, произведенные в отчетном периоде, но относящиеся к следующим отчетным периодам, отражаются в учете в дебете счета 61403 «Расходы будущих периодов по другим операциям» и равномерно включаются в расходы в будущих периодах.

Сроки и направления списания расходов будущих периодов определяются условиями договоров, в соответствии с которыми произведены данные расходы, сроком полезного использования и

действующим законодательством.

К расходам будущих периодов, учитываемых на счете 61403, относятся:

- расходы на арендную плату, уплаченные арендодателю вперед;
- плата за подписку на газеты, журналы или другие источники информации;
- расходы на арендную плату телефонных, телекоммуникационных и других каналов связи, телевидения, произведенные в данном отчетном периоде, но относящимся к будущим отчетным периодам;
- суммы заработной платы, отпускных, выплаченные в конце года (квартала) в части, относящейся к следующему году (кварталу);
- суммы по обязательным отчислениям в фонды пенсионного, социального и медицинского страхования на часть заработной платы, отпускных относящейся к следующему году (кварталу);
- расходы на обучение кадров, распределяемые равномерно между отчетными периодами в течение всего срока действия договора с учебным заведением;
- расходы на долговременную рекламу и другие аналогичные расходы.

К расходам будущих периодов относятся неисключительные права на использование программ для ЭВМ и баз данных по договорам с правообладателем (по лицензионным соглашениям). До 01.01.03 вышеуказанные расходы учитывались в составе нематериальных активов. Расходы будущих периодов в недоамортизированной части нематериальных активов до 01.01.03 учитывается на балансовый счет N 61403 "Расходы будущих периодов по другим операциям" в разрезе каждого договора с отнесением на расходы в порядке, ранее применявшемся при начислении амортизации по нематериальным активам.

По приобретенным после 01.01.03г. неисключительным правам на использование программ для ЭВМ, срок полезного использования по которым не определен в договоре, срок списания на расходы устанавливается на основании справки от поставщика, в случае отсутствия справки – на основании заключения отдела АСУ. В случаях приобретения программ центральным офисом и последующей передачей филиалам, срок устанавливает управление АСУ центрального офиса.

К расходам будущих периодов относятся также расходы на капитальные вложения в виде неотделимых улучшений в арендованное имущество не возмещаемые арендодателем. Периодом отнесения на расходы капитальных вложений является срок полезного использования произведенных улучшений.

Аналитический учет расходов будущих периодов по хозяйственным операциям ведется в разрезе каждого договора, по заработной плате — в общей сумме на отдельном лицевом счете, по отчислениям в фонды – в разрезе отдельных фондов, по неотделимым улучшениям - в разрезе произведенных затрат (созданных объектов).

По налоговому учету в соответствии со ст.272 НК РФ и принципа равномерности признания расходов, расход будущих периодов признается осуществленным и включается в состав соответствующих расходов исходя из условий договоров или ежемесячно, в течение срока установленного кредитной организацией (аналогично бухгалтерскому учету).

Для учета результатов переоценки средств в иностранной валюте, ценных бумаг на счетах доходов (счет 613) и расходов (счет 614) будущих периодов открыты отдельные счета (активный и пассивный) второго порядка:

- счет 61306 «Переоценка средств в иностранной валюте — положительные разницы»;
- счет 61406 «Переоценка средств в иностранной валюте — отрицательные разницы» и т.д.

Банк может открывать необходимое количество лицевых счетов на балансовых счетах 61306 и 61406 для учета нереализованной курсовой разницы по признакам, требующимся для управления Банком, с обязательным закрытием этих счетов путем перенесения остатков на счета доходов и расходов, в последний рабочий день месяца.

Реализованная курсовая разница по безналичным и наличным операциям отражается напрямую на счетах доходов/расходов 70103(символ13101)/70205(символ 25101).

По налоговому учету сальдо реализованной курсовой разницы:

—доход в виде положительной разницы отражается по стр.011 Приложения №1 к Листу 02 Налоговой декларации по налогу на прибыль организации

—расход в виде отрицательной разницы отражается по стр.010 Приложения №2 к Листу 02 Налоговой декларации по налогу на прибыль организации.

Нереализованная курсовая разница отражается, развернуто во внереализационных доходах и расходах по строке 100 и строке 200 Приложений №1 и №2 к Листу 02 соответственно.

Суммы по отдельным лицевым счетам «Переоценка валютных средств по ценным бумагам», в расчете налогооблагаемой базы не учитывается.

11. Резервы и фонды.

11.1. Банк выполняет резервные требования Банка России в соответствии с «Положением об обязательных резервах кредитных организаций» от 29.03.04 №255-П.

Депонирование обязательных резервов в Банке России осуществляется Банком денежными средствами в валюте Российской Федерации путем их перечисления на счета по учету обязательных резервов в безналичном

порядке. Депонирование на счетах по учету обязательных резервов осуществляется отдельно по обязательствам в валюте Российской Федерации и по обязательствам в иностранной валюте. Расчет размера обязательных резервов, подлежащих депонированию в Банке России, осуществляется на основе консолидированного баланса банка центральным офисом Банка.

11.2. Банк и его филиалы формируют резервы на возможные потери по ссудам, в соответствии с Положением Банка России от 26.03.04 №254-П «О порядке формирования кредитными организациями резервов на возможные потери по ссудам, ссудной и приравненной к ней задолженности».

Классификация ссуд осуществляется банком в процессе анализа качества активов по критериям, установленным Положением №254-П и внутренними документами кредитной организации по вопросам классификации ссуд и формирования резерва.

Формирование и использование резерва на возможные потери по ссудам, порядок бухгалтерского учета соответствует требованиям Положения.

11.3. Банк производит переоценку вложений в ценные бумаги и создает резервы на возможные потери в соответствии с Приложением 11 Положения 302-П и Порядком бухгалтерского учета вложений (инвестиций) в ценные бумаги и операций с ценными бумагами (Приложение к настоящему документу).

11.4. Банк и его филиалы, формируют резервы на возможные потери в соответствии с Положением ЦБ РФ от 20.03.2006 №283-П «О порядке формирования кредитными организациями резервов на возможные потери» и внутренним Положением, утвержденным Председателем Правления АКБ «Газбанк» 26.12.2007г. Протоколом №81.

Расходы на формирование резервов на возможные потери в части:

- балансовых активов, по которым существует риск потерь;
 - условных обязательств кредитного характера, отраженных на внебалансовых счетах;
 - срочных сделок, определяемых в качестве таковых Положением Банка России № 302-П, которые исполняются сторонами в срок (дата расчетов по которым приходится на срок) не ранее третьего рабочего дня после дня их заключения;
- отражаются по символу 25302 «Отчисления в фонды и резервы на возможные потери по ссудам».

Восстановление сумм со счетов данных резервов на возможные потери отражаются по символу 16305 «Восстановление сумм со счетов фондов и резервов на возможные потери по ссудам».

Расходы на формирование резервов по прочим потерям отражаются по символу 25302 «Отчисления в фонды и резервы по другим операциям». Восстановление сумм со счетов резервов по прочим потерям отражаются по символу 16305 «Восстановление сумм со счетов фондов и резервов по другим операциям». Порядок формирования резервов на возможные потери по требованиям по получению доходов приведен в Приложение № к настоящему документу.

11.5. Банк из нераспределенной прибыли создает фонды в соответствии с Положением «О порядке образования и использования фондов Банка».

11.5. Банк не создает резервы:

- на предстоящую оплату отпусков;
- на выплату вознаграждения по итогам года, за выслугу лет и др. согласно законодательству;
- на ремонт основных средств (указанные расходы отражаются в составе расходов банка по мере их осуществления).

12. Задолженность.

Дебиторская задолженность, возникающая в валюте Российской Федерации, отражается в учете в рублях в сумме фактической задолженности, возникающая в иностранной валюте – в рублевом эквиваленте валютной дебиторской задолженности, выраженной по официальному курсу на дату постановки задолженности на учет (с последующей переоценкой в установленном порядке).

Кредиторская задолженность учитывается в аналогичном порядке.

На счетах № 47422 "Обязательства по прочим операциям" № 47423 "Требования по прочим операциям" осуществляется учет операций, связанных с отражением доходов – разделы 1,2 (расходов – разделы 1,2) от банковской деятельности и других сделок, а также операционных доходов – раздел с 3 по 5 и расходов – раздел с 3 по 4, понесенных при осуществлении банковской деятельности и отраженных в Классификаторе банка.

На счетах №№ 60311, 60312 "Расчеты с поставщиками, подрядчиками и покупателями", №№ 60313, 60314 "Расчеты с организациями- нерезидентами по хозяйственным операциям" осуществляется учет расчетов с получателями (покупателями, заказчиками), поставщиками, подрядчиками, связанные с обеспечением деятельности банка (расходы – раздел 6), а также других операционных доходов - раздел 6 (расходов – раздел 5) отраженных в Классификаторе банка.

На счетах № 60322 "Расчеты с прочими кредиторами" № 60323 "Расчеты с прочими дебиторами" осуществляется учет расчетов с прочими дебиторами и кредиторами, которые относятся к прочим доходам – раздел 7 (расходам – раздел 7) отраженных в Классификаторе банка.

13. Дивиденды.

Из нераспределенной по фондам прибыли отчетного года Банк по решению общего собрания акционеров может начислить и выплатить акционерам общества дивиденды. Начисление дивидендов осуществляется из нераспределенной прибыли отчетного года в следующем за отчетным периодом. Начисление дивидендов может осуществляться из нераспределенной прибыли отчетного года в текущем периоде.

14. Прочее.

14.1. Подотчетное лицо не позднее 15 рабочих дней со дня получения денежных средств сдает в бухгалтерию авансовый отчет о приобретении товарно-материальных ценностей и использовании денежных средств.

14.2. Периодом определения финансовых результатов Банка является конец отчетного квартала, года, нарастающим итогом.

14.3. В целях налогообложения устанавливается метод учета Банком доходов и расходов по методу начисления, то есть независимо от поступления денежных средств на корреспондентский счет или в кассу Банка (филиала).

15. Порядок составления годового бухгалтерского отчета.

15.1. Порядок и срок составления годового бухгалтерского отчета утверждается ежегодно приказом по Банку исходя из установленного в соответствии с учредительными документами порядка представления годового отчета на утверждение общего собрания акционеров и с учетом сроков проведения проверки аудиторами, в соответствии с заключенными договорами с аудиторской фирмой.

15.2. Годовой бухгалтерский отчет составляется с учетом событий после отчетной даты.

Критерии существенности определены ЗАО АКБ «Газбанк» в следующих размерах:

- по доходным и расходным статьям «Отчета о прибылях и убытках» в сумме 1% от прибыли до налогообложения;

- по балансовым статьям в сумме 5% от валюты баланса.

Суммы менее установленных процентов могут быть включены в события после отчетной даты (или подлежать раскрытию) по усмотрению кредитной организации.

IV. Выбранные варианты техники учета.

1. Бухгалтерский учет в Банке и Книга регистрации лицевых счетов ведутся с применением ЭВМ в электронной форме.

2. В Банке применяется следующий порядок проведения инвентаризации и методы оценки видов имущества и обязательств:

2.1. Банк ведет учет имущества, обязательств и хозяйственных операций способом двойной записи в соответствии с Планом счетов, составленным в соответствии с Правилами ведения бухгалтерского учета в кредитных организациях, расположенных на территории РФ, утвержденными Приказом Банка России от 26.06.07. № 302-П.

2.2. Основанием для записей в регистрах бухгалтерского учета являются первичные учетные документы, фиксирующие факт совершения хозяйственной операции.

Для оформления операций используются унифицированные формы учетных документов, приведенные в альбомах Госкомстата. Банк может самостоятельно разрабатывать формы первичных учетных документов, по операциям, по которым не предусмотрены типовые формы. Такие документы должны включать обязательные реквизиты в соответствии с Законом «О бухгалтерском учете»

2.3. Имущество Банка, обязательства и хозяйственные операции для отражения в бухгалтерском учете и отчетности оцениваются в денежном выражении путем суммирования фактически произведенных расходов в рублях и копейках.

2.4. В соответствии с Правилами ведения бухгалтерского учета в кредитных организациях, расположенных на территории РФ №302-П банком установлен учет операций в иностранной валюте в двойной оценке (в рублях по официальному курсу Банка России на соответствующую дату и в соответствующей иностранной валюте).

2.5. В целях обеспечения достоверности данных бухгалтерского учета и отчетности, Банк производит инвентаризацию имущества и финансовых обязательств в соответствии с Правилами ведения бухгалтерского учета в кредитных организациях на основе Приказа по Банку в соответствии с Положением об инвентаризации. Инвентаризация проводится:

при передаче имущества кредитной организации в аренду, в случае выкупа, продажи - инвентаризируются передаваемые, выкупаемые, продаваемые материальные ценности;

перед составлением годового отчета кредитной организации инвентаризация проводится по состоянию на 1 ноября

при смене должностных лиц, ответственных за сохранность материальных ценностей (инвентаризация проводится на день приема - передачи ценностей);

при установлении фактов хищений, злоупотреблений, порчи ценностей;

в случае пожара или стихийных бедствий;

в случае реорганизации или ликвидации кредитной организации;
в других случаях, предусмотренных законодательством Российской Федерации, а также по решению руководящих органов кредитной организации или ее руководства.

Инвентаризация материальных ценностей проводится комиссией назначаемой приказом по кредитной организации (филиалу). Результаты инвентаризации оформляются актами, подписываемыми всеми членами комиссии и лицами, ответственными за сохранность ценностей.

По всем недостаткам, излишкам, порчам и другим потерям товарно-материальных ценностей инвентаризационной комиссией должны быть получены письменные объяснения от соответствующих материально ответственных лиц и приложены к описям.

При проведении инвентаризации комиссия руководствуется также действующим законодательством по этому вопросу.

2.6. Выявленные излишки товарно-материальных ценностей, основных и денежных средств, приходяются и зачисляются на результаты хозяйственной деятельности того месяца, в котором закончена инвентаризация.

2.7. Недостача товарно-материальных ценностей, основных и денежных средств, а также порча сверх норм естественной убыли относятся на виновных лиц. При невозможности взыскания с виновных лиц (отказано судом, виновные лица не установлены и др.) потери от недостач и порчи списываются на финансовые результаты того месяца, в котором принято решение.

Порядок учета списанных на финансовые результаты сумм недостач и порчи при налогообложении решается с учетом действующих нормативных документов по вопросам налогообложения.

3. Содержание регистров бухгалтерского учета и внутренней бухгалтерской отчетности является коммерческой тайной.

Лица, получившие доступ к информации, содержащейся в регистрах бухгалтерского учета и во внутренней бухгалтерской отчетности, обязаны хранить коммерческую тайну. За ее разглашение они несут ответственность, установленную законодательством Российской Федерации.

V. Организация бухгалтерского учета.

За организацию бухгалтерского учета, соблюдение законодательства при выполнении банковских операций ответственность несет руководитель банка (управляющий филиалом).

За формирование учетной политики, ведение бухгалтерского учета, своевременное представление полной и достоверной бухгалтерской отчетности ответственность несет главный бухгалтер банка (главный бухгалтер филиала).

Главный бухгалтер обеспечивает соответствие осуществляемых операций законодательству Российской Федерации, указаниям Центрального банка Российской Федерации, контроль над движением имущества и выполнением обязательств.

Требования главного бухгалтера по документальному оформлению операций и представлению в бухгалтерию необходимых документов и сведений обязательны для всех работников кредитной организации.

Без подписи главного бухгалтера или уполномоченных им должностных лиц денежные и расчетные документы, финансовые и кредитные обязательства, оформленные документами, считаются недействительными и не должны приниматься к исполнению.

Бухгалтерские операции выполняют работники, выделенные для этого, независимо от того, в каком структурном подразделении кредитной организации эти работники состоят. В эту категорию входят работники, занятые приемом, оформлением, контролем расчетно-денежных и других документов, отражением банковских операций по счетам бухгалтерского учета, кроме работников, обрабатывающих информацию на ЭВМ.

Все бухгалтерские работники в вопросах ведения бухгалтерского учета подчиняются главному бухгалтеру Банка.

Конкретные обязанности бухгалтерских работников и распределение обслуживаемых ими счетов определяет главный бухгалтер банка или по его поручению начальники отделов.

Кредитная организация самостоятельно определяет продолжительность операционного дня (времени), представляющего собой часть рабочего дня, в течение которого производится обслуживание клиентов по вопросам бухгалтерского учета, приема документов для отражения в учете (кроме консультационной работы, которая может проводиться в течение всего рабочего дня). Конкретное время начала, конца операционного дня (времени) определяется кредитной организацией и доводится до сведения обслуживаемой клиентуры.

Под рабочими днями понимаются календарные дни, кроме установленных федеральными законами выходных и праздничных дней, а также выходных дней, перенесенных на рабочие дни решением Правительства Российской Федерации.

Организация рабочего дня бухгалтерских работников устанавливается с таким расчетом, чтобы обеспечить своевременное оформление документов и отражение их в бухгалтерском учете по балансовым и внебалансовым счетам с составлением ежедневного баланса.

Все документы, поступающие в операционное время в бухгалтерские службы, в том числе из филиалов, подлежат оформлению и отражению по счетам кредитной организации в этот же день. Бухгалтерскими проводками также оформляются операции по счетам аналитического учета внутри одного счета второго

порядка.

Документы, поступившие во вне-операционное время, отражаются по счетам на следующий рабочий день. Порядок приема документов после операционного времени определяется кредитной организацией и оговаривается в договорах по обслуживанию клиентов.

Каждый из документов, на основании которых совершаются бухгалтерские записи, должен иметь:

-контировку, то есть обозначение номеров счетов по дебету и кредиту, по которым должна быть проведена эта запись в необходимых случаях и другие реквизиты;

дату проводки; подпись бухгалтерского работника оформившего документ, а по операциям, подлежащим дополнительному контролю подписи бухгалтерского и контролирующего работников;

- по операциям кредитной организации, связанным с перечислением денежных средств клиентам, другим организациям подписи руководителя кредитной организации и главного бухгалтера или уполномоченных ими лиц.

При проведении однородных операций с внутрибанковских или транзитных счетов (по дебету одного лицевого счета), допускается формирование реестра платежных поручений из операционной системы банка, без распечатки приложений. Порядок подписания реестра аналогичен порядку подписания платежного поручения.

Если основанием для совершения бухгалтерской записи послужило распоряжение, подписанное руководителем кредитной организации и главным бухгалтером, то в этом случае выписанный платежный документ подписывается бухгалтерским и контролирующим работниками, если иное не предусмотрено действующим законодательством Российской Федерации о бухгалтерском учете.

Счета, операции по которым должны проводиться с контрольной подписью контролирующего работника, приведены в Приложении №5 Правил.

Право подписания расчетно-денежных документов, предоставляемое банковским работникам, оформляется распоряжением руководителя банка.

Право контрольной (первой) подписи без ограничения суммой операций на расчетно-денежных документах, подлежащих дополнительному контролю, имеют по должности руководители и главные бухгалтеры кредитных организаций или по их поручению доверенные лица.

Предоставление права контрольной (первой) подписи тому или иному должностному лицу не исключает возможности выполнения этим лицом (кроме главного бухгалтера) функций ответственного исполнителя по определенному кругу операций. В таком случае им контролируются документы по операциям, выполняемым другими работниками.

Контрольной подписью оформляются только первые экземпляры бухгалтерских документов.

Главный бухгалтер



Власова Л.В.